



# **SALA SITUACIONAL**

## **COE SALUD**

### **S.E. 01 - 2019**





# **VIGILANCIA DE ACCIDENTES DE TRANSITO EN EL HOSPITAL REGIONAL DE HUACHO S.E. 01**



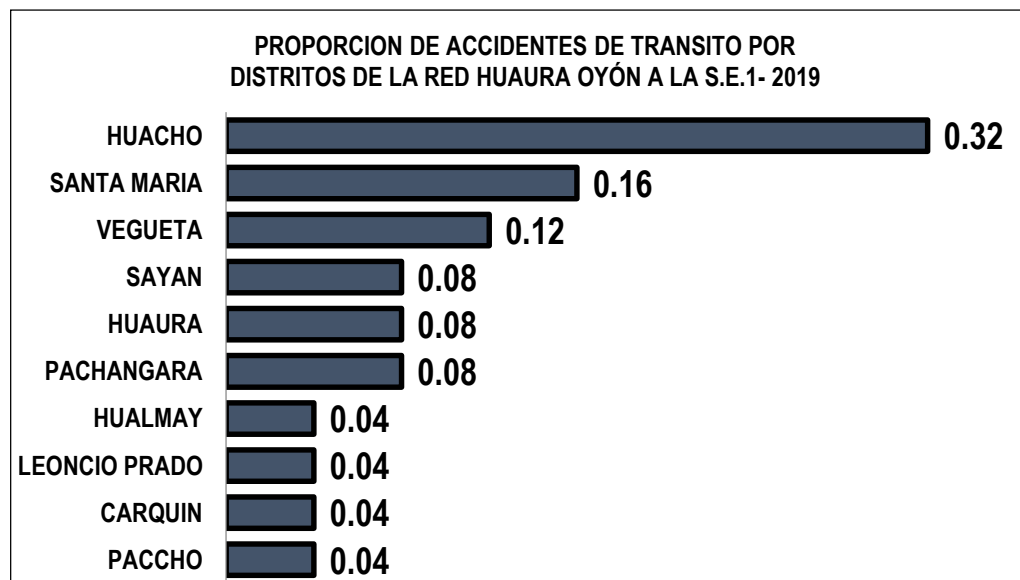
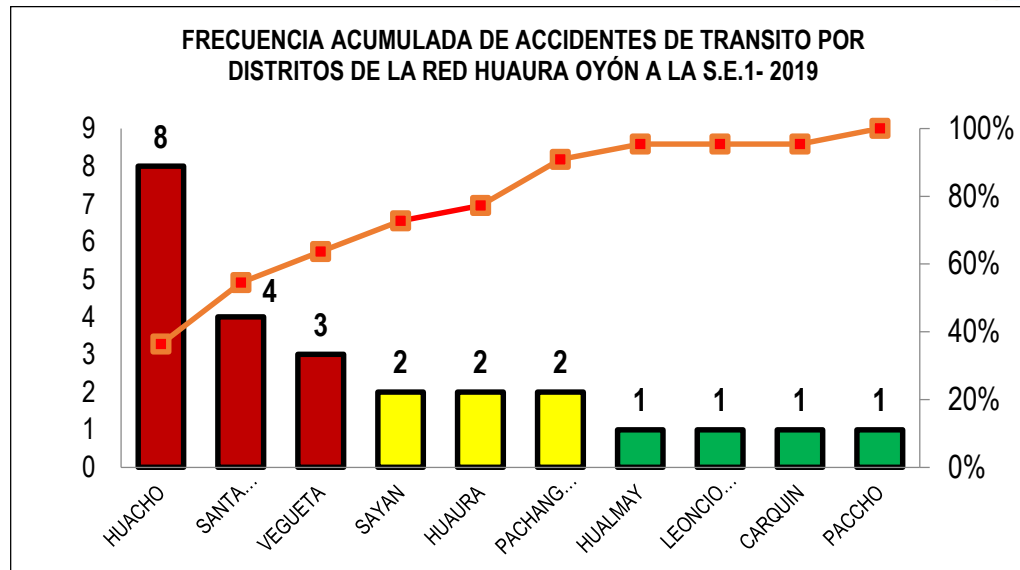




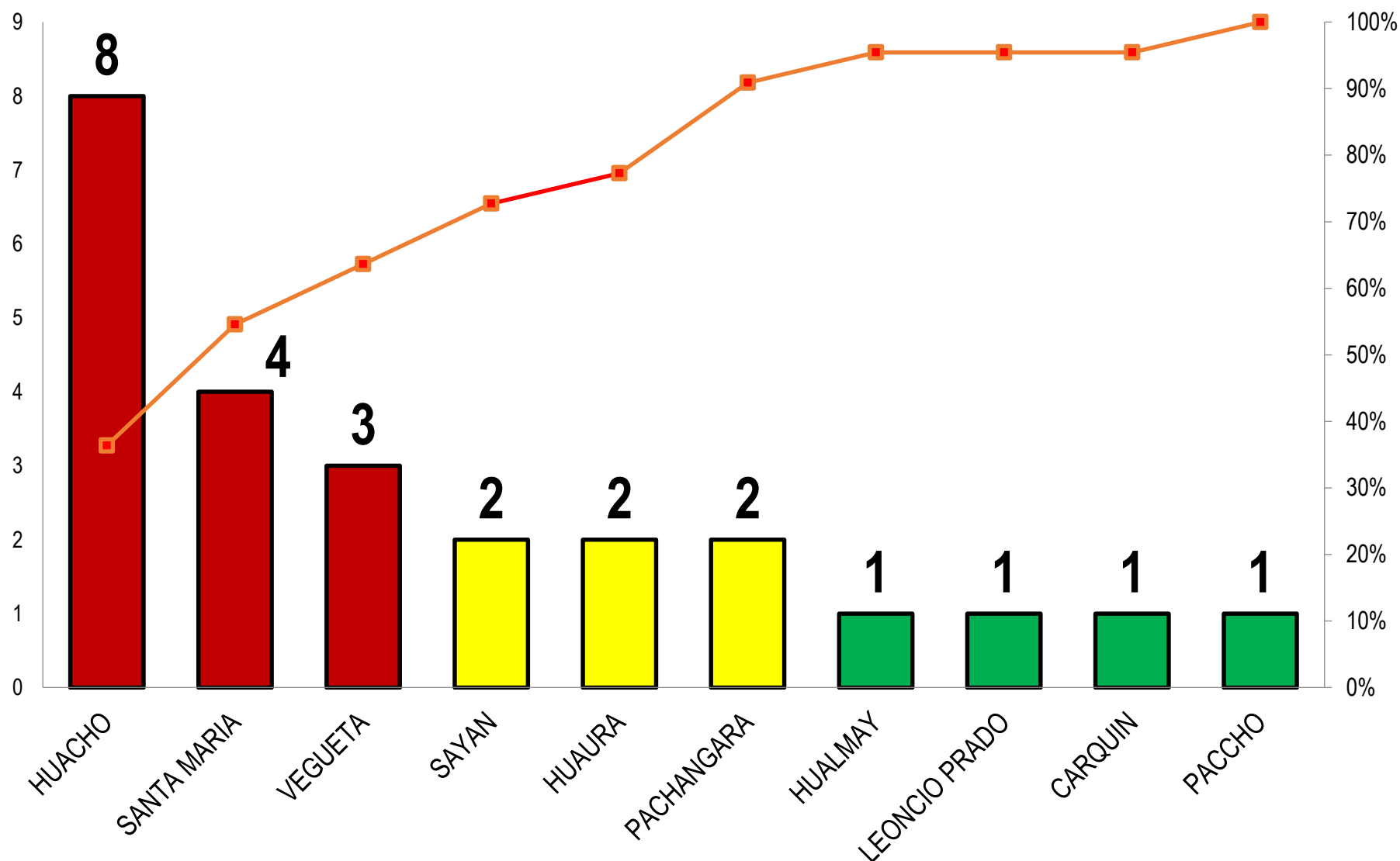
# VIGILANCIA DE ACCIDENTES DE TRANSITO S.E. 01 - 2019

ACCIDENTES DE TRANSITO POR DISTRITOS DE PRODCEDENCIA,  
EN LA RED HUAURA OYÓN A LA S.E. 01-2019

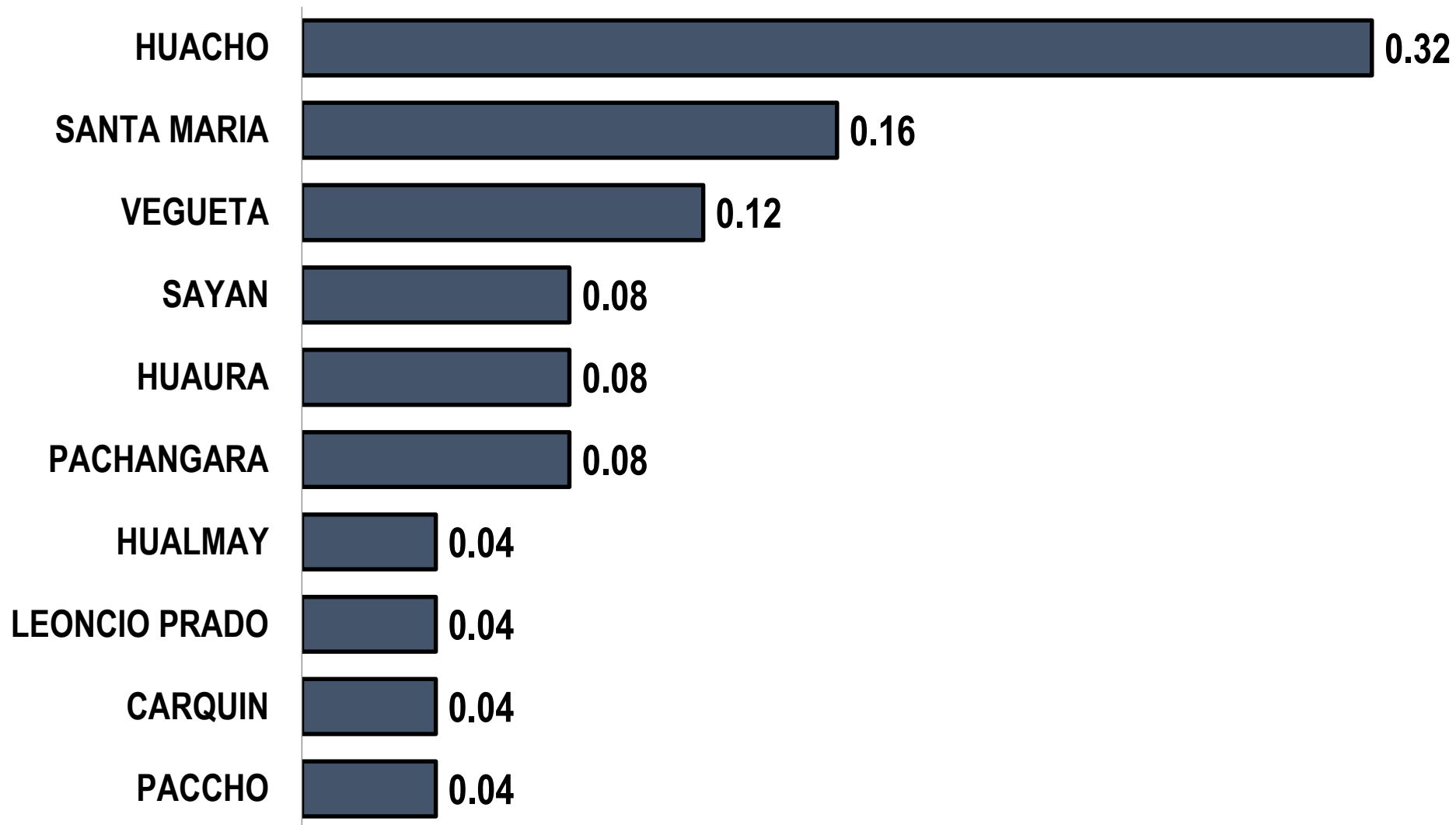
DISTRITO	N° ACCDTES	PROPORCIÓN
HUACHO	8	32.0%
SANTA MARIA	4	16.0%
VEGUETA	3	12.0%
SAYAN	2	8.0%
HUAURA	2	8.0%
PACHANGARA	2	8.0%
HUALMAY	1	4.0%
LEONCIO PRADO	1	4.0%
CARQUIN	1	4.0%
PACCHO	1	4.0%
<b>TOTAL</b>	<b>25</b>	



## FRECUENCIA ACUMULADA DE ACCIDENTES DE TRANSITO POR DISTRITOS DE LA RED HUAURA OYÓN A LA S.E.1- 2019



## PROPORCION DE ACCIDENTES DE TRANSITO POR DISTRITOS DE LA RED HUAURA OYÓN A LA S.E.1- 2019





# VIGILANCIA DE LESIONADOS POR ACCIDENTE DE TRÁNSITO

## S.E. 01 - 2019



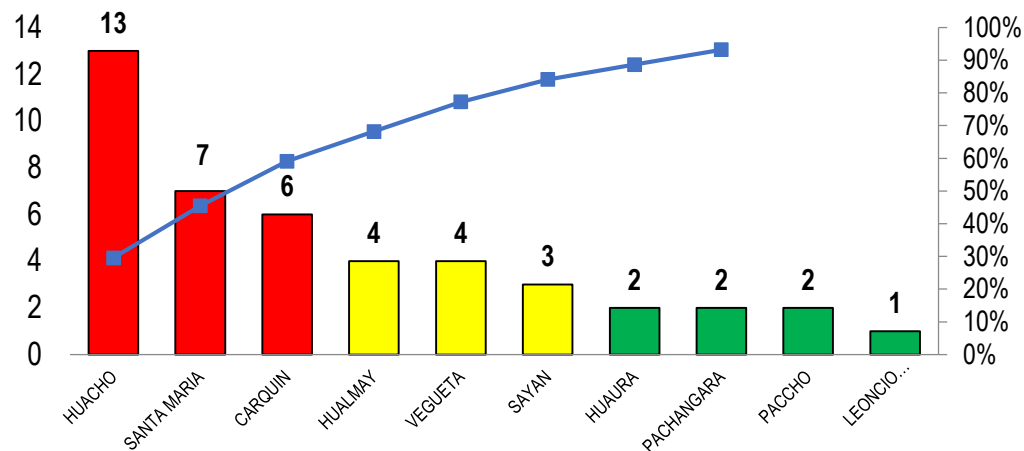
LESIONADOS POR ACCIDENTES DE TRANSITO POR DISTRITOS DE  
PRODCEENCIA, EN LA RED HUAURA OYÓN A LA S.E. 01 - 2019

DISTRITO	LESIONADOS	PROPORCIÓN
HUACHO	13	29.5%
SANTA MARIA	7	15.9%
CARQUIN	6	13.6%
HUALMAY	4	9.1%
VEGUETA	4	9.1%
SAYAN	3	6.8%
HUAURA	2	4.5%
PACHANGARA	2	4.5%
PACCHO	2	4.5%
LEONCIO PRADO	1	2.3%
<b>TOTAL</b>	<b>44</b>	

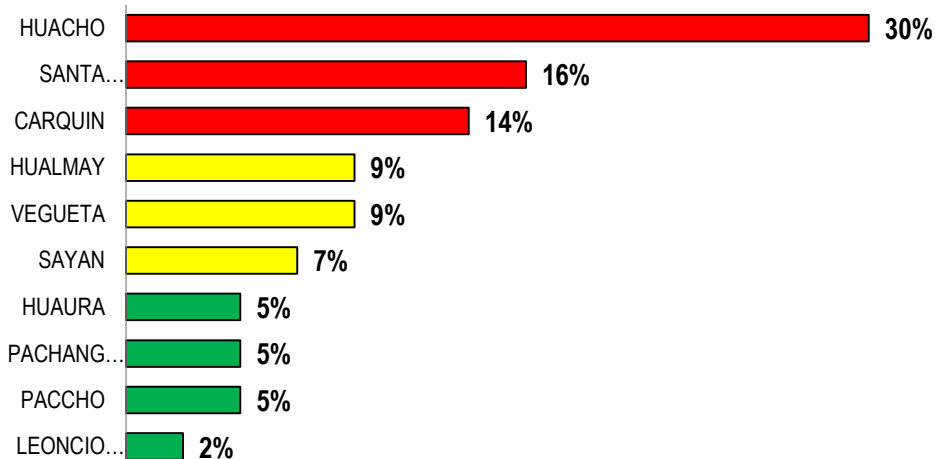
DISTRITO	N° FALLECIDOS	TASA DE LETALIDAD
HUACHO	1	0.14
<b>TOTAL</b>	<b>1</b>	

FUENTE: BASE DE DATOS NOTIWEB RED HUAURA – OYÓN / UNIDAD: EPIDEMIOLOGIA Y  
SALUD AMBIENTAL - COE

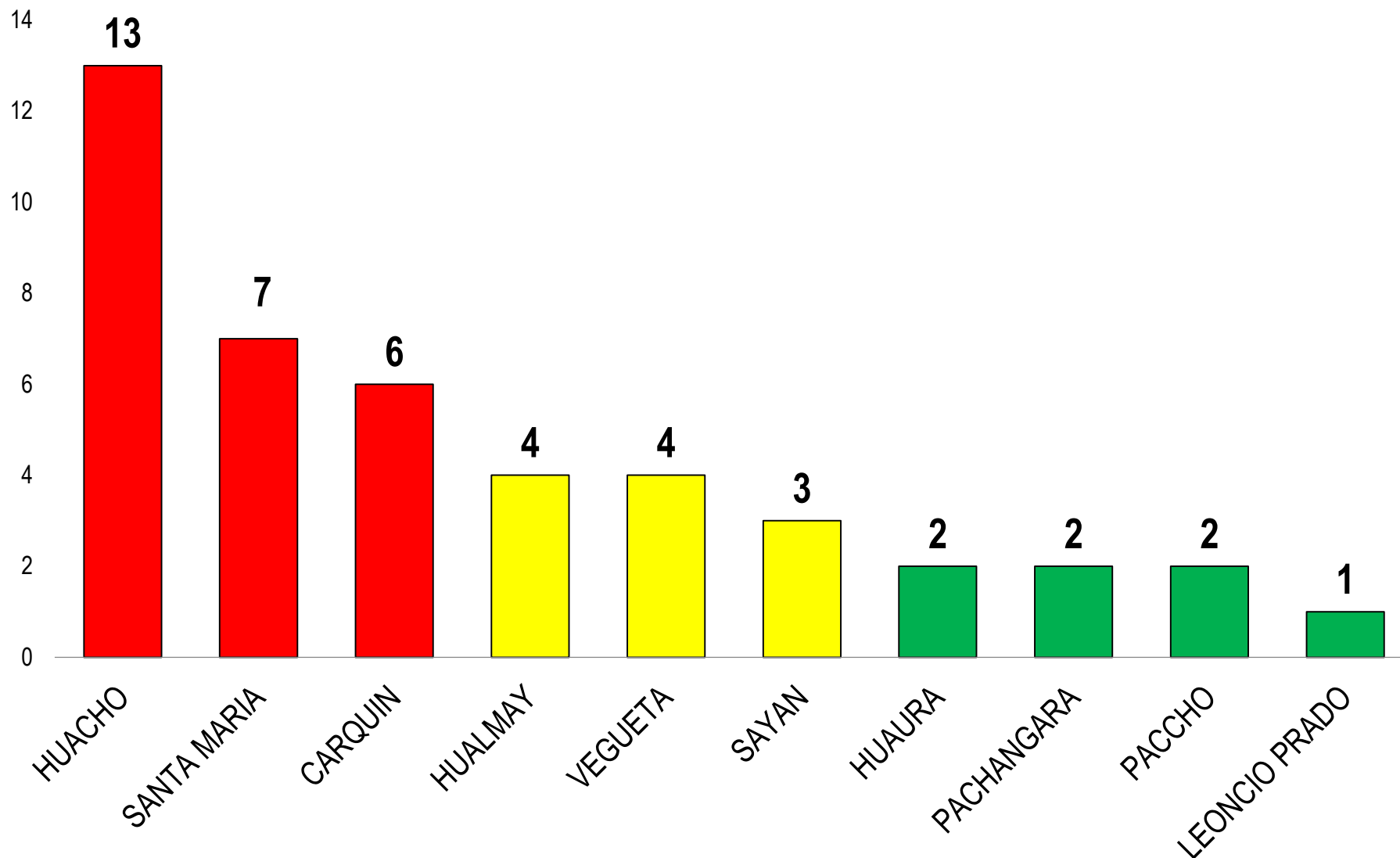
FRECUENCIA ACUMULADA DE LESIONADOS POR ACCIDENTES DE TRANSITO SEGÚN DISTRITOS  
EN LA RED HUAURA OYÓN A LA S.E. 01 -2019



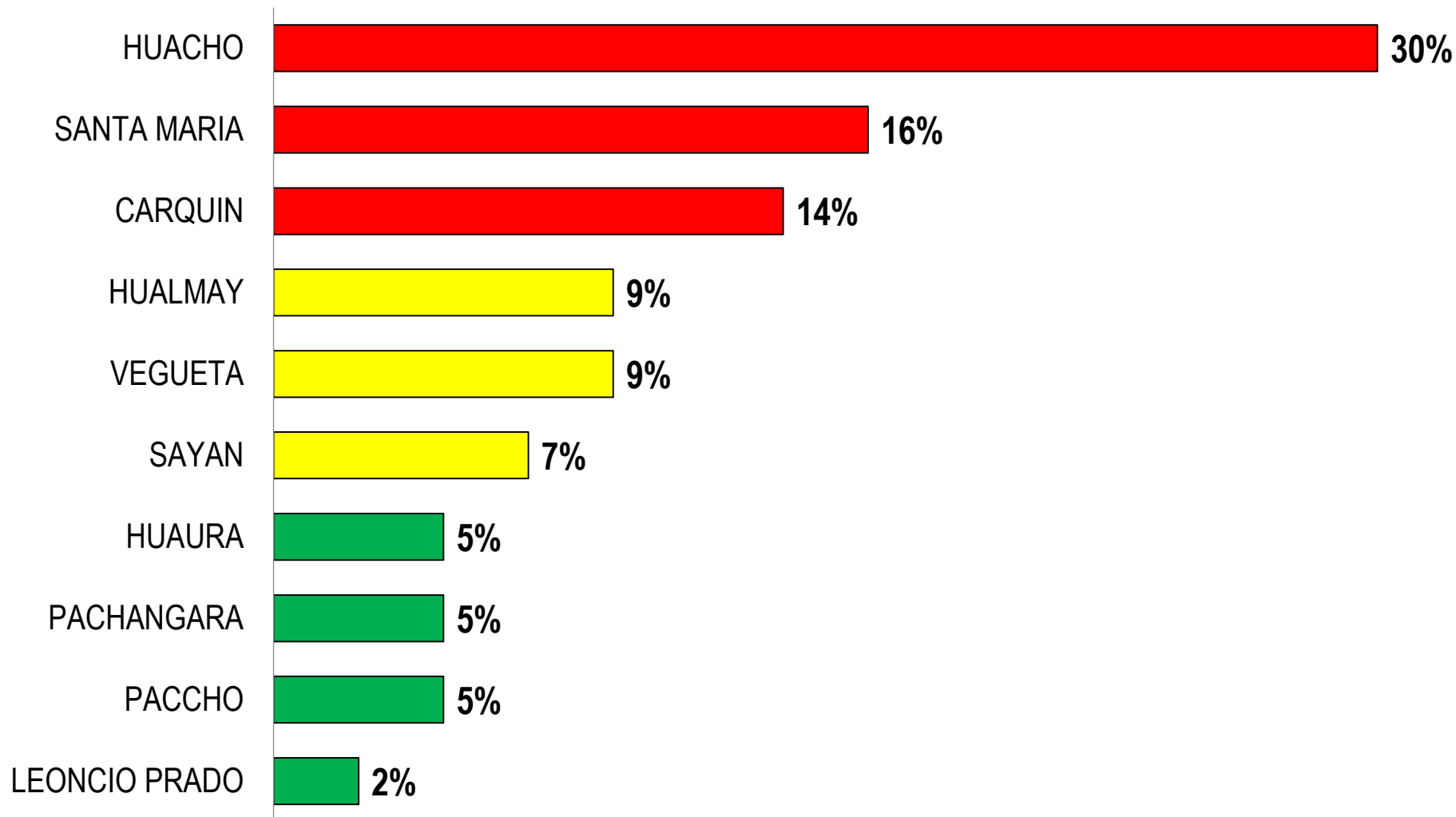
PORCENTAJE DE LESIONADOS POR ACCIDENTES DE TRANSITO SEGÚN DISTRITOS  
EN LA RED HUAURA OYÓN A LA S.E. 01-2019



## FRECUENCIA ACUMULADA DE LESIONADOS POR ACCIDENTES DE TRANSITO SEGÚN DISTRITOS EN LA RED HUAURA OYÓN A LA S.E. 01 -2019



## PORCENTAJE DE LESIONADOS POR ACCIDENTES DE TRANSITO SEGÚN DISTRITOS EN LA RED HUAURA OYÓN A LA S.E. 01-2019





# VIGILANCIA DE ACCIDENTES DE TRANSITO MASIVOS

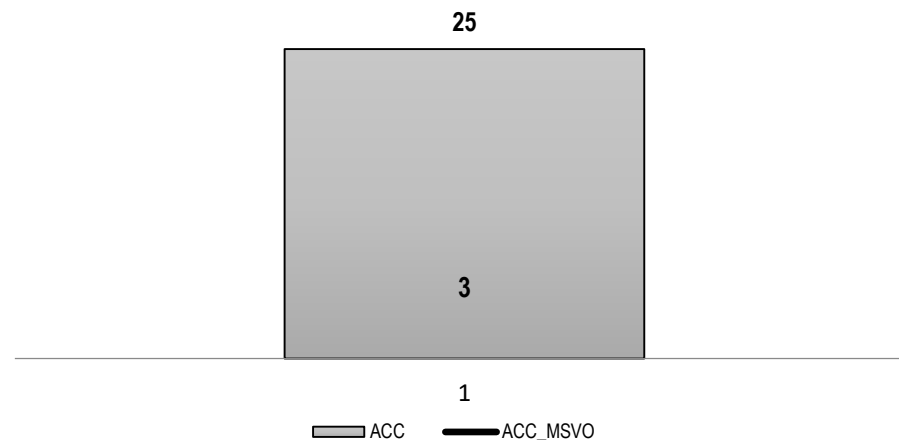
## S.E. 52 - 2018



DEFUNCION POR ACCIDENTE DE TRANSITO POR DISTRITOS DE PROCEDENCIA, ATENDIDOS  
EN EL HOSPITAL REGIONAL DE HUACHO A LA S.E. 52 - 2018

DISTRITO	ACC. MASIVOS	PROPORCIÓN
SAYAN	2	66.7%
HUALMAY	1	33.3%
<b>TOTAL</b>	<b>3</b>	

ACCIDENTES DE TRÁNSITO MASIVOS POR DISTRITOS  
EN LA RED HUAURA OYON S.E.1 - 2018



ACCIDENTES DE TRÁNSITO MASIVOS POR DISTRITOS ATENDIDOS  
EN LA RED HUAURA OYON A LA S.E.1 - 2018

