

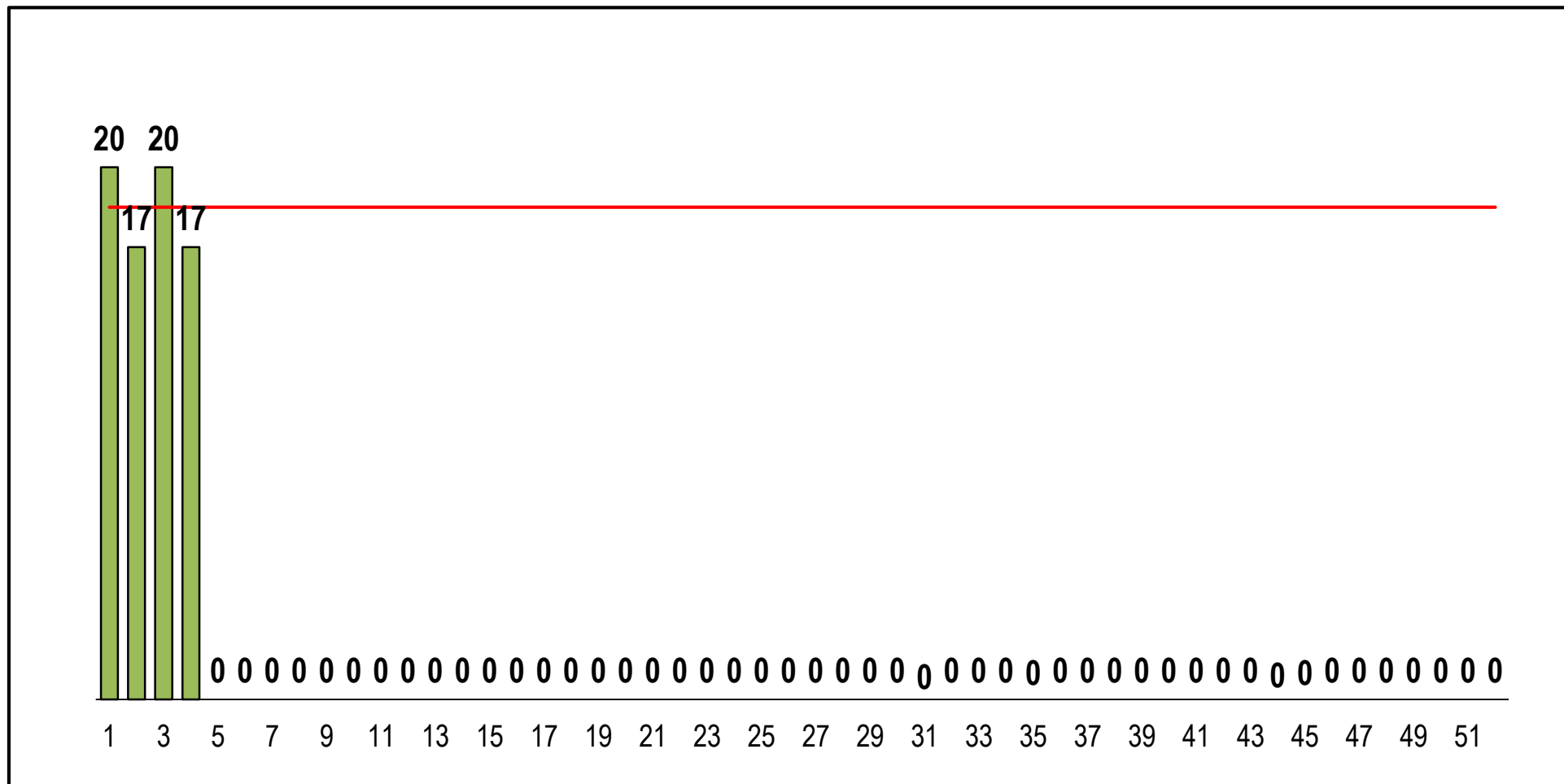


# **VIGILANCIA DE ACCIDENTES DE TRANSITO EN EL HOSPITAL REGIONAL DE HUACHO**





# ACCIDENTE DE TRÁNSITO POR SEMANAS EPIDEMIOLOGICAS, ATENDIDOS EN EL HOSPITAL REGIONAL DE HUACHO A LA S.E. 4 - 2018

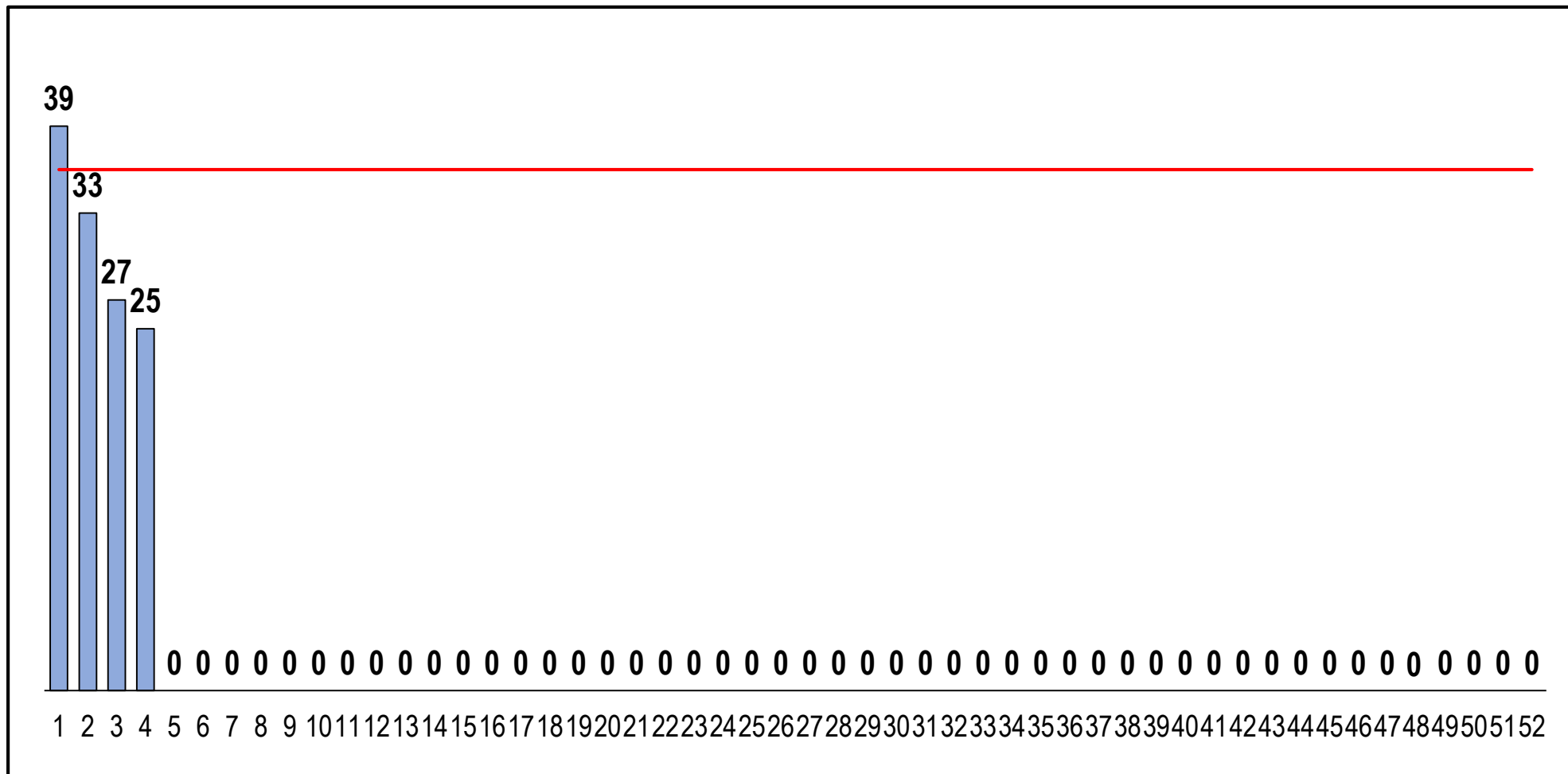


FUENTE: BASE DE DATOS NOTIWEB RED HUAURA – OYÓN / UNIDAD: EPIDEMIOLOGIA Y SALUD AMBIENTAL - COE

VIGILANCIA DE ACCIDENTES DE TRANSITO EN EL HOSPITAL REGIONAL DE HUACHO



# LESIONADOS EN ACCIDENTE DE TRÁNSITO POR SEMANAS EPIDEMIOLOGICAS, ATENDIDOS EN EL HOSPITAL REGIONAL DE HUACHO A LA S.E. 4- 2018



FUENTE: BASE DE DATOS NOTIWEB RED HUAURA – OYÓN / UNIDAD: EPIDEMIOLOGIA Y SALUD AMBIENTAL - COE

**VIGILANCIA DE ACCIDENTES DE TRANSITO EN EL HOSPITAL REGIONAL DE HUACHO**



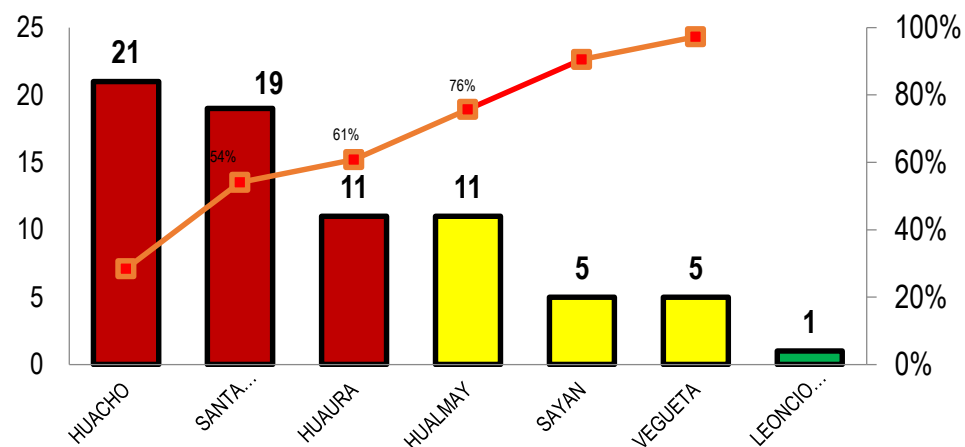
# VIGILANCIA DE ACCIDENTES DE TRANSITO S.E. 4 - 2018



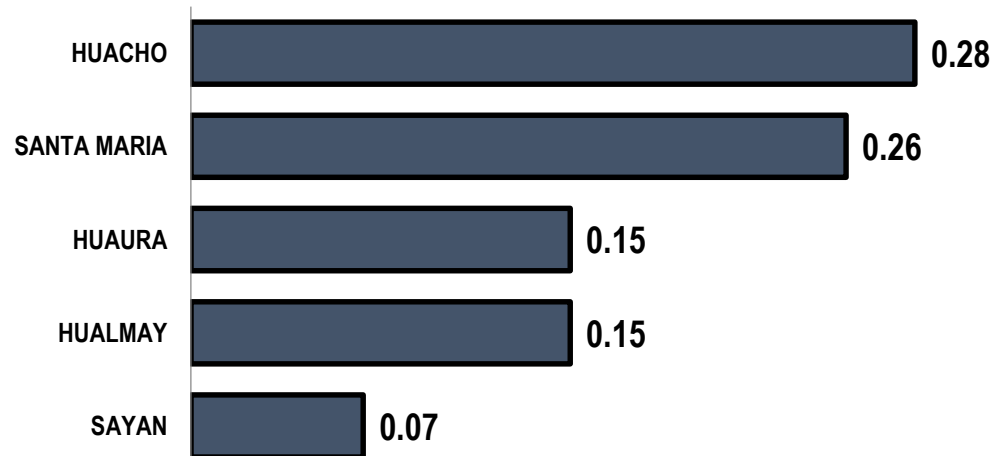
ACCIDENTES DE TRANSITO POR DISTRITOS DE PRODCEDENCIA,  
ATENDIDOS EN EL HOSPITAL REGIONAL DE HUACHO A LA S.E. 4 - 2018

DISTRITO	N° ACCDTES	PROPORCIÓN
HUACHO	21	28.4%
SANTA MARIA	19	25.7%
HUAURA	11	14.9%
HUALMAY	11	14.9%
SAYAN	5	6.8%
VEGUETA	5	6.8%
LEONCIO PRADO	1	1.4%
CARQUIN	1	1.4%
TOTAL	74	

FRECUENCIA ACUMULADA DE ACCIDENTES DE TRANSITO ATENDIDOS EN  
EL HOSPITAL REGIONAL DE HUACHO A LA S.E.4- 2018



PROPORCION DE ACCIDENTES DE TRANSITO ATENDIDOS EN EL  
HOSPITAL REGIONAL DE HUACHO A LA S.E.4- 2018





# VIGILANCIA DE LESIONADOS POR ACCIDENTE DE TRÁNSITO

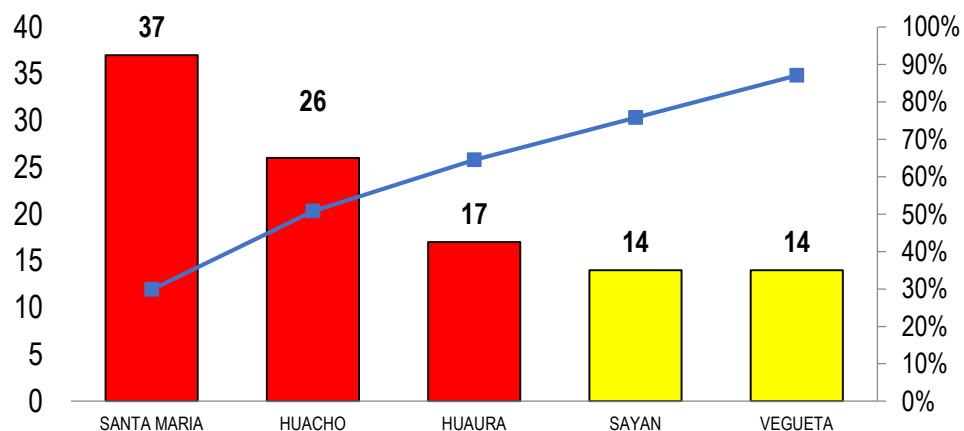
## S.E. 4 - 2018



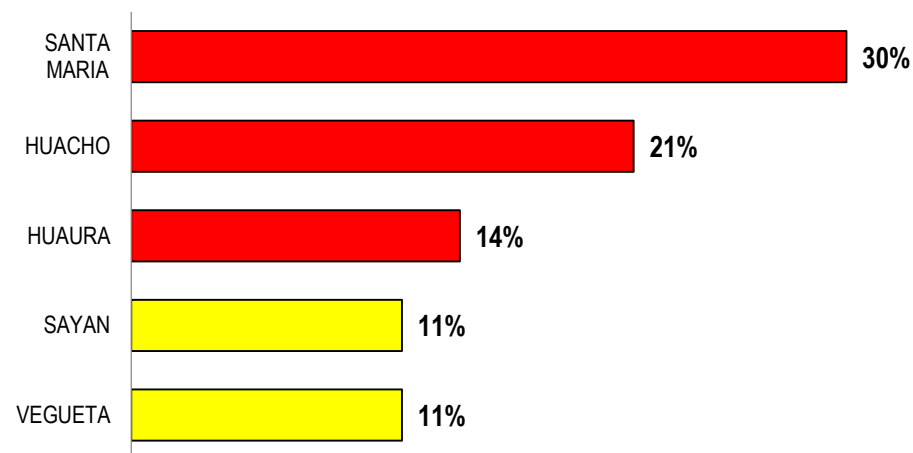
LESIONADOS POR ACCIDENTE DE TRANSITO POR DISTRITOS DE PROCEDENCIA,  
ATENDIDOS EN EL HOSPITAL REGIONAL DE HUACHO A LA S.E. 4- 2018

DISTRITO	LESIONADOS	PROPORCIÓN
SANTA MARIA	37	29.8%
HUACHO	26	21.0%
HUAURA	17	13.7%
SAYAN	14	11.3%
VEGUETA	14	11.3%
HUALMAY	12	9.7%
LEONCIO PRADO	3	2.4%
CARQUIN	1	0.8%
<b>TOTAL</b>	<b>124</b>	

FRECUENCIA ACUMULADA DE LESIONADOS POR ACCIDENTES DE TRANSITO SEGÚN DISTRITOS  
ATENDIDOS EN EL HOSPITAL REGIONAL DE HUACHO A LA S.E. 4- 2018



PORCENTAJE DE LESIONADOS POR ACCIDENTES DE TRANSITO SEGÚN DISTRITOS  
ATENDIDOS EN EL HOSPITAL REGIONAL DE HUACHO A LA S.E. 4- 2018

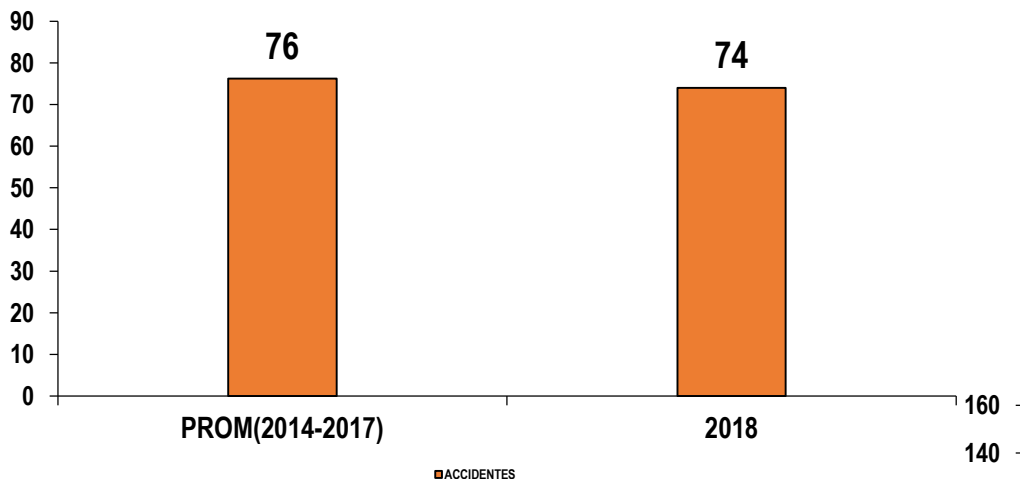




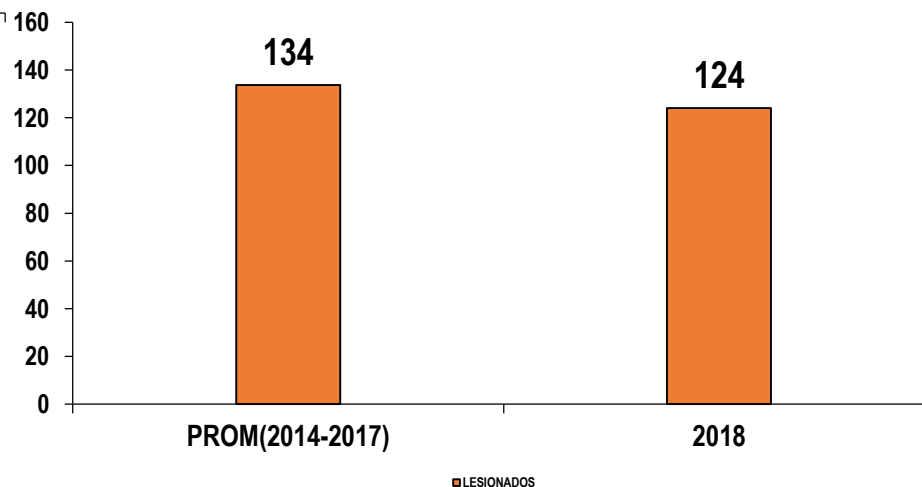
# INCIDENCIA DE ACCIDENTES Y LESIONADOS POR ACCIDENTES DE TRANSITO ATENDIDOS EN EL HOSPITAL REGIONAL HUACHO A LA S.E. 4 - 2017



INCIDENCIA DE ACCIDENTES LA SEMANA 4  
UNID. NOTIFICANTE: HOSPITAL REGIONAL HUACHO



INCIDENCIA DE LESIONADOS A LA SEMANA 4  
UNID. NOTIFICANTE: HOSPITAL REGIONAL HUACHO



FUENTE: BASE DE DATOS NOTIWEB RED HUAURA - OYÓN  
UNIDAD: EPIDEMIOLOGIA Y SALUD AMBIENTAL - COE

**VIGILANCIA DE ACCIDENTES DE TRANSITO EN EL HOSPITAL REGIONAL DE HUACHO**



## RAZÓN DE ACCIDENTES DE TRÁNSITO Y LESIONADOS POR ACCIDENTE DE TRANSITO NOTIFICADOS EN LA RED HUAURA OYÓN A LA SEMANA 4 DEL 2018



RED HUAURA OYÓN		ACCIDENTE DE TRANSITO	LESIONADOS POR ACCIDENTE DE TRANSITO	RAZON LESIONADOS/ ACCIDENTES
PROVINCIA	DISTRITO			
HUAURA	HUACHO	21	26	1
	CARQUIN	1	1	1
	SANTA MARIA	19	37	2
	HUALMAY	11	12	1
	HUAURA	11	17	2
	VEGUETA	5	14	3
	SAYAN	5	14	3
	AMBAR	0	0	0
	SANTA LEONOR	0	0	0
	PACCHO	0	0	0
	CHECRAS	0	0	0
	LEONCIO PRADO	1	3	3
OYON	ANDAJES	0	0	0
	CAUJUL	0	0	0
	COCHAMARCA	0	0	0
	NAVAN	0	0	0
	OYON	0	0	0
	PACHANGARA	0	0	0
TOTAL		74	124	2

Fuente: Base de Datos NotiSP



# PORCENTAJE DE ACCIDENTE DE TRANSITO MASIVOS Y RAZÓN DE LESIONADOS POR ACCIDENTE DE TRANSITO MASIVOS NOTIFICADOS EN LA RED HUAURA OYÓN A LA S.E. 4 DEL 2018



RED HUAURA OYÓN		ACCIDENTE DE TRANSITO	ACCIDENTE DE TRANSITO MASIVO	%	LESIONADO POR ACCIDENTE DE TRANSITO MASIVO	RAZÓN LESIONADO POR ACC. TRANS. MASIVO / ACCIDENTE MASIVO
PROVINCIA	DISTRITO					
HUAURA	HUACHO	21	0	0%	0	0
	CARQUIN	1	0	0%	0	0
	SANTA MARIA	19	4	21%	16	4
	HUALMAY	11	0	0%	0	0
	HUAURA	11	2	18%	6	3
	VEGUETA	5	1	20%	9	9
	SAYAN	5	1	20%	10	10
	AMBAR	0	0	0%	0	0
	SANTA LEONOR	0	0	0%	0	0
	PACCHO	0	0	0%	0	0
	CHECRAS	0	0	0%	0	0
	LEONCIO PRADO	1	1	100%	3	3
OYON	ANDAJES	0	0	0%	0	0
	CAUJUL	0	0	0%	0	0
	COCHAMARCA	0	0	0%	0	0
	NAVAN	0	0	0%	0	0
	OYON	0	0	0%	0	0
	PACHANGARA	0	0	0%	0	0
TOTAL		74	9	12%	44	5

Fuente: Base de Datos NotiSP





# **PORCENTAJE DE ACCIDENTE DE TRANSITO MASIVOS Y RAZÓN DE LESIONADOS POR ACCIDENTE DE TRANSITO MASIVOS NOTIFICADOS EN LA RED HUAURA OYÓN A LA S.E. 4 DEL 2018**

