

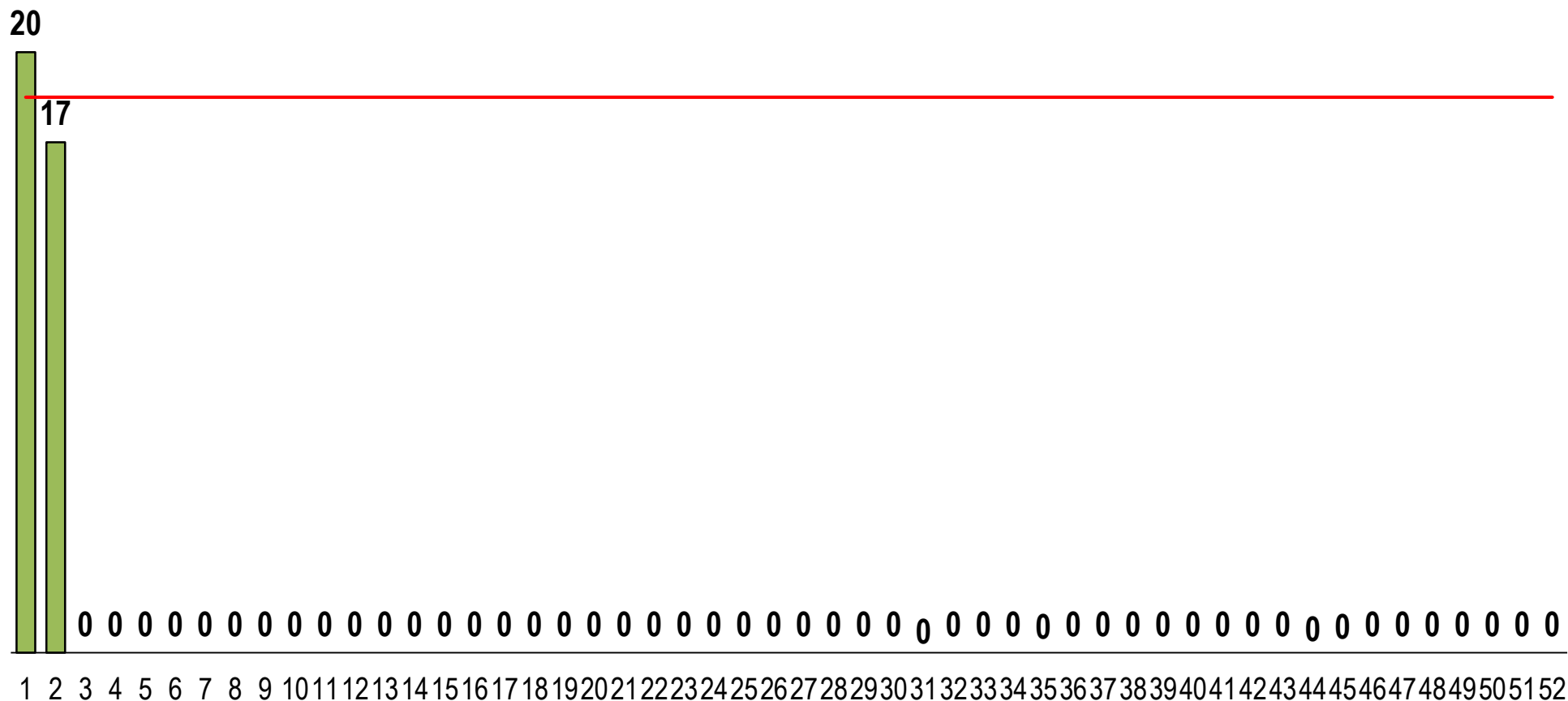


VIGILANCIA DE ACCIDENTES DE TRANSITO EN EL HOSPITAL REGIONAL DE HUACHO



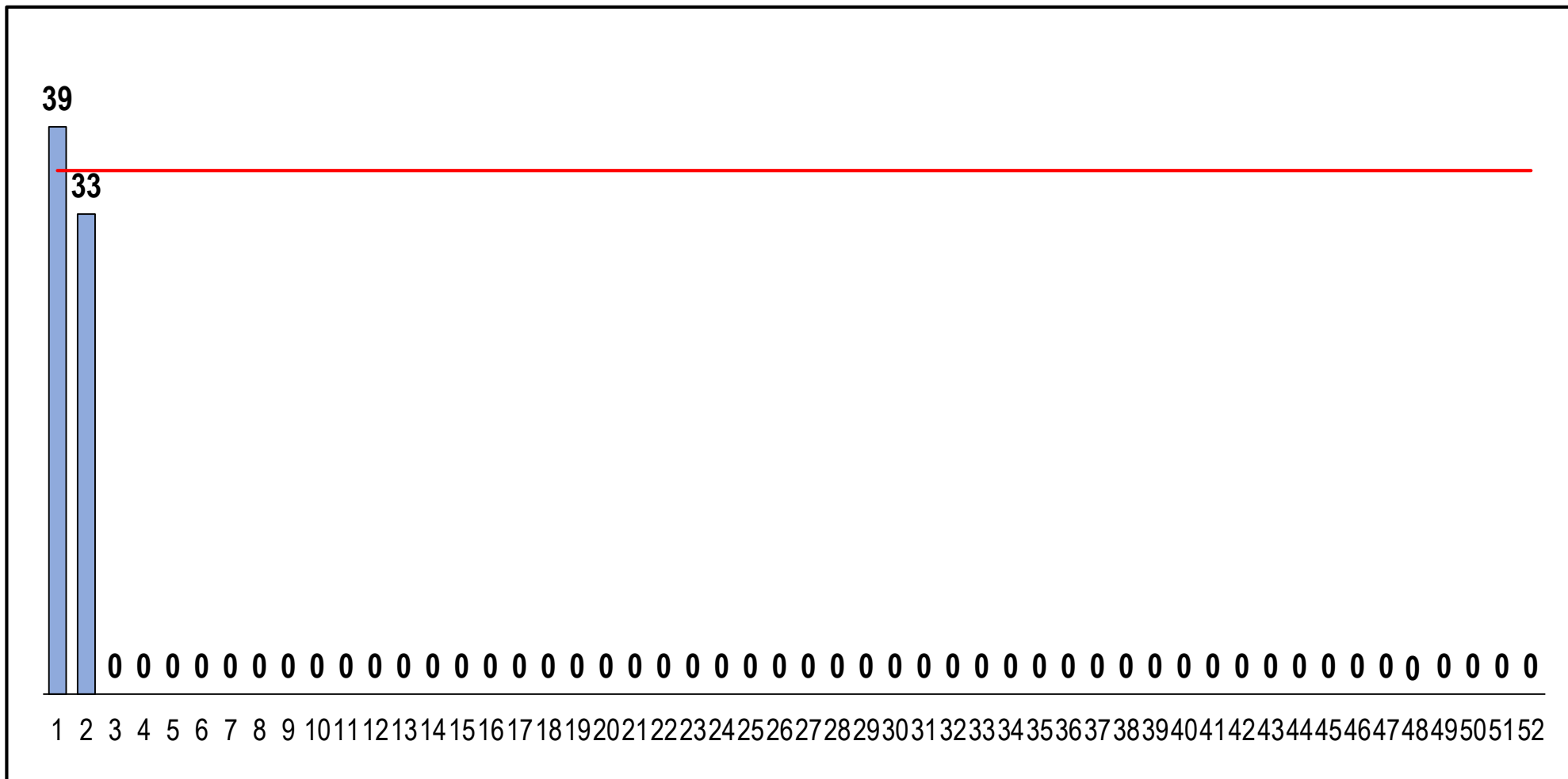


ACCIDENTE DE TRÁNSITO POR SEMANAS EPIDEMIOLOGICAS, ATENDIDOS EN EL HOSPITAL REGIONAL DE HUACHO A LA S.E. 2 - 2018





LESIONADOS EN ACCIDENTE DE TRÁNSITO POR SEMANAS EPIDEMIOLOGICAS, ATENDIDOS EN EL HOSPITAL REGIONAL DE HUACHO A LA S.E. 2 - 2018



FUENTE: BASE DE DATOS NOTIWEB RED HUAURA – OYÓN / UNIDAD: EPIDEMIOLOGIA Y SALUD AMBIENTAL - COE

VIGILANCIA DE ACCIDENTES DE TRANSITO EN EL HOSPITAL REGIONAL DE HUACHO



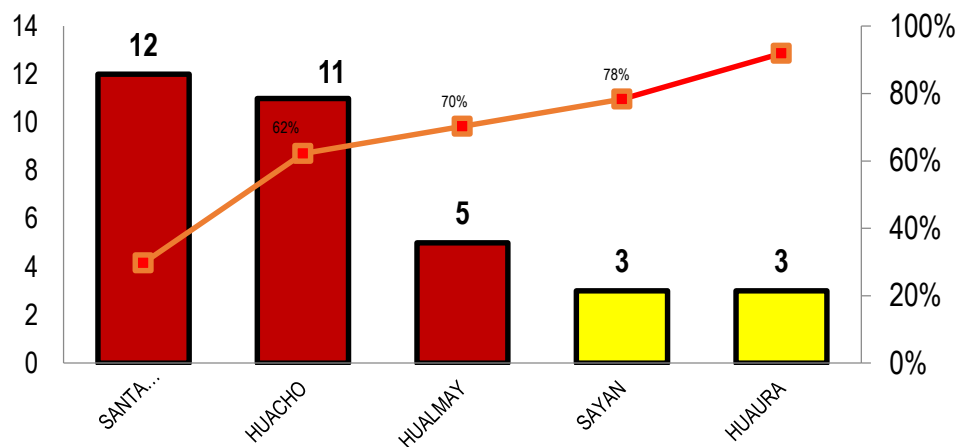
VIGILANCIA DE ACCIDENTES DE TRANSITO S.E. 2 - 2018



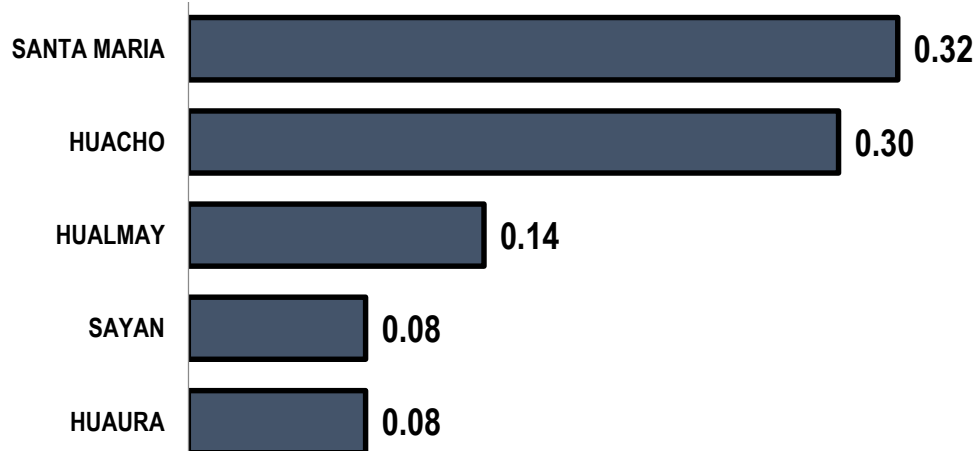
ACCIDENTES DE TRANSITO POR DISTRITOS DE PRODCEDENCIA,
ATENDIDOS EN EL HOSPITAL REGIONAL DE HUACHO A LA S.E. 2 - 2018

DISTRITO	N° ACCDTES	PROPORCIÓN
SANTA MARIA	12	32.4%
HUACHO	11	29.7%
HUALMAY	5	13.5%
SAYAN	3	8.1%
HUAURA	3	8.1%
VEGUETA	3	8.1%
TOTAL	37	

FRECUENCIA ACUMULADA DE ACCIDENTES DE TRANSITO ATENDIDOS EN
EL HOSPITAL REGIONAL DE HUACHO A LA S.E.- 2018



PROPORCION DE ACCIDENTES DE TRANSITO ATENDIDOS EN EL
HOSPITAL REGIONAL DE HUACHO A LA S.E.- 2018





VIGILANCIA DE LESIONADOS POR ACCIDENTE DE TRÁNSITO

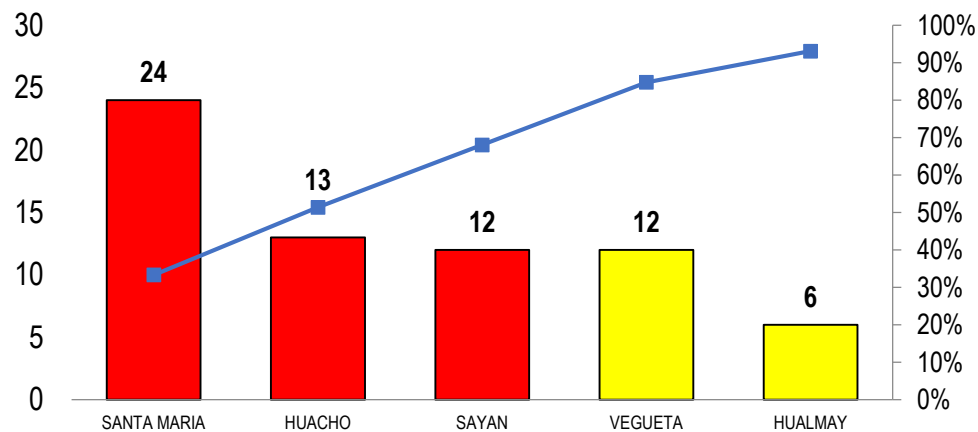
S.E. 2 - 2018



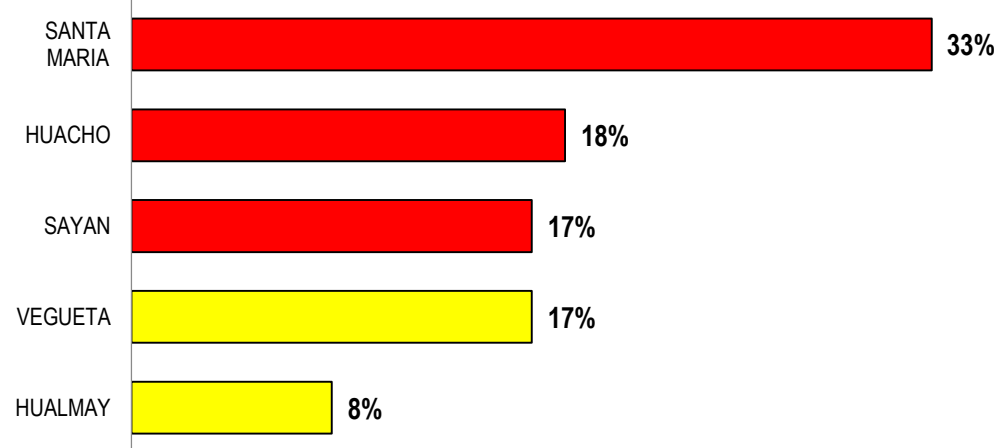
LESIONADOS POR ACCIDENTE DE TRANSITO POR DISTRITOS DE PROCEDENCIA,
ATENDIDOS EN EL HOSPITAL REGIONAL DE HUACHO A LA S.E. 2 - 2018

DISTRITO	LESIONADOS	PROPORCIÓN
SANTA MARIA	24	33.3%
HUACHO	13	18.1%
SAYAN	12	16.7%
VEGUETA	12	16.7%
HUALMAY	6	8.3%
HUAURA	5	6.9%
TOTAL	72	

FRECUENCIA ACUMULADA DE LESIONADOS POR ACCIDENTES DE TRANSITO SEGÚN DISTRITOS
ATENDIDOS EN EL HOSPITAL REGIONAL DE HUACHO A LA S.E. 2 - 2018



PORCENTAJE DE LESIONADOS POR ACCIDENTES DE TRANSITO SEGÚN DISTRITOS
ATENDIDOS EN EL HOSPITAL REGIONAL DE HUACHO A LA S.E. 2 - 2018

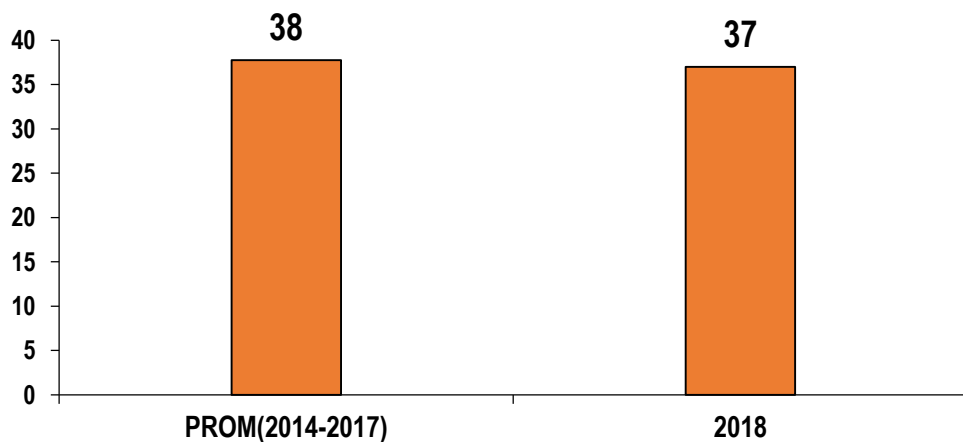




INCIDENCIA DE ACCIDENTES Y LESIONADOS POR ACCIDENTES DE TRANSITO ATENDIDOS EN EL HOSPITAL REGIONAL HUACHO A LA S.E. 2 - 2017

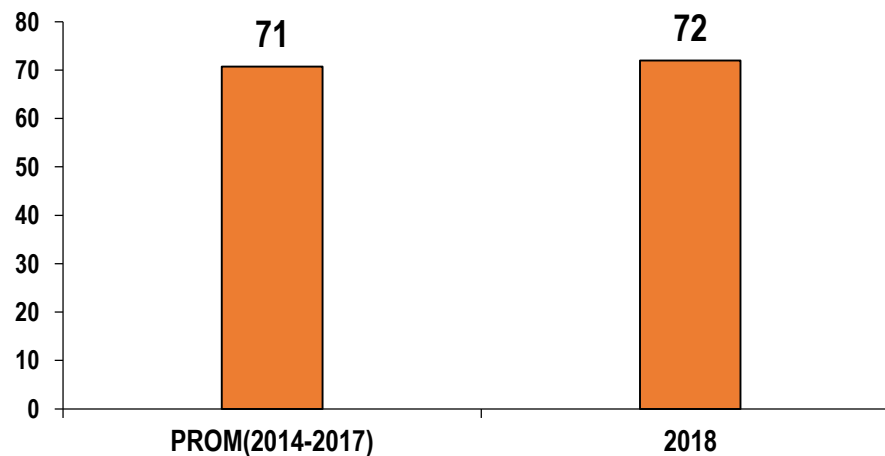


INCIDENCIA DE ACCIDENTES LA SEMANA 2
UNID. NOTIFICANTE: HOSPITAL REGIONAL HUACHO



FUENTE: BASE DE DATOS NOTIWEB RED HUAURA - OYÓN
UNIDAD: EPIDEMIOLOGIA Y SALUD AMBIENTAL - COE

INCIDENCIA DE LESIONADOS A LA SEMANA 2
UNID. NOTIFICANTE: HOSPITAL REGIONAL HUACHO



VIGILANCIA DE ACCIDENTES DE TRANSITO EN EL HOSPITAL REGIONAL DE HUACHO



TABLA RESUMEN DE ACCIDENTES Y LESIONADOS POR ACCIDENTES DE TRANSITO ATENDIDOS EN EL HOSPITAL REGIONAL HUACHO A LA S.E. 2 - 2017



PROVINCIA	DISTRITO	LESIONADO POR ACCIDENTE DE TRANSITO	ACCIDENTE DE TRANSITO	ACCIDENTES MASIVOS	DEFUNCION POR ACCIDENTE DE TRANSITO
HUAURA	HUACHO	13	11	0	0
	CARQUIN	0	0	0	0
	SANTA MARIA	24	12	2	2
	HUALMAY	6	5	0	0
	HUAURA	5	3	1	0
	VEGUETA	12	3	1	0
	SAYAN	12	3	1	0
	AMBAR	0	0	0	0
	SANTA LEONOR	0	0	0	0
	PACCHO	0	0	0	0
	CHECRAS	0	0	0	0
	LEONCIO PRADO	0	0	0	0
OYON	ANDAJES	0	0	0	0
	CAUJUL	0	0	0	0
	COCHAMARCA	0	0	0	0
	NAVAN	0	0	0	0
	OYON	0	0	0	0
	PACHANGARA	0	0	0	0
TOTAL		72	37	5	2



INCIDENCIA DE LLUVIAS EN LAS MICROREDES NOTIFICADOS POR EL HOSPITAL REGIONAL HUACHO A LA S.E. 2 - 2017

