



INFORME EJECUTIVO- N° 02/2019

SITUACIÓN DE RIESGOS SANITARIOS EN LA RED DE SALUD HUAURA OYÓN

1. REPORTE DE EVENTOS RED DE SALUD HUAURA OYÓN LLUVIAS.

- No se reportaron presencia de lluvias, no se presentan daños asociados y se efectúan actividades según lo programado.
- Rutas de acceso a Establecimientos de Salud transitables.

2. ACCIONES REALIZADAS:

- Monitoreo en tiempo real, por medio del módulo de comunicaciones según los escenarios de riesgos por lluvias intensas – CENEPRED.
- Monitoreo de las referencias de establecimientos de salud de primer nivel con el equipo del servicio de emergencia y hospitalización.
- Monitoreo y vigilancia de accidentes de tránsito, teniendo en consideración las carreteras afectadas.
- Comunicación y coordinaciones con COE distrital, provincial y COE UGEL.
- Elaboración y envío de reporte a EMED DIRESA y COER.

2. RECOMENDACIONES EN CASO DE EMERGENCIAS.

A LOS ESTABLECIMIENTOS DE SALUD:

- Mantener stock de insumos básicos para garantizar el funcionamiento de los servicios
- Asegurarse la operatividad de equipos (balones de oxígeno), insumos para realizar la nebulización, a su vez brindar el tratamiento adecuado.
- Asegurar la operatividad de las ambulancias (unidad móvil) para la referencia de pacientes.
- Mantener operativo los sistemas de comunicación, especialmente la radiocomunicación.
- Vigilar posibles daños a la población y estructurales en el Establecimiento de Salud (techos, paredes, pisos, fluido eléctrico, agua y desagüe), de inundarse desconectar la energía eléctrica y deshabitarlo.
- Trabajar en forma conjunta con las autoridades, prepararse para evacuar si es necesario.
- Mantenerse alerta ante la probable ocurrencia de emergencias.
- Difundir a la población los mensajes para identificar y prevenir las IRAS y Neumonías.
- Asegurar las condiciones de abrigo adecuado a la población.
- Reservar agua (en depósito cerrado) y alimentos no perecibles.
- Continuar con los reportes de la condición local, alertas, informes y/o rumores de riesgo de fenómenos asociados.





PARA LA MICRORED:

- Coordine adecuadamente el sistema de referencia y contrareferencia de los pacientes
- Verificar el stock adecuado de medicamentos e insumos estratégicos.
- Mantener operativo los sistemas de comunicación con los establecimientos de salud.
- Difundir el contenido de la presente alerta a la población, a través de los medios de comunicación.
- Informar al centro de operaciones de emergencia del Hospital Regional las acciones implementadas.

3. RUTAS DE ACCESO A LOS ESTABLECIMIENTOS DE SALUD DEL ESCENARIO ANDINO

DISTRITOS ANDINOS	LOCALIDADES
1) Huaura- Ámbar	Vilcahuaura - Peñico - Aynaca - Ambar
2) Sayán-Ihuari- Leoncio prado	Sayán - Acotama - Huamagui - santa Cruz - Auquimarca
3) Sayán-Cochamarca-Leoncio prado	Sayán - Colcapampa - Yarucaya - Cochamarca - Paran
4) Sayán-Paccho	Sayán - Ayaranga - Muzga - Lacsanga - Paccho
5) Caujul-Navan	Caujul - Navan
6) Checras-Santa Leonor-Pachangara-Oyón	Huancahuasi - Puñun - Chiuchin - Jucul - Parquin - Rapaz
7) Pachangara	Churín - Pachangara
8) Andajes	Churín - Andajes
9) Pachangara-Oyón	Churín - Nava - Mallay - Tinta - Oyón.

Nivel de riesgo: CENEPRED 2017 Plan de lluvias

Clasificación de lluvias según su intensidad:

- **LLOVIZNA**, 0,1-0,5 mm/h (Más conocida como garúa, consiste en pequeñas gotas de agua líquida; debido a su pequeño tamaño tienen un asentamiento lento y en ocasiones parecen que flotarán en el aire)
- **LIGERA**; ≤ 2 mm/h (Las gotas se pueden identificar fácilmente unas de otras. Cuando existe una superficie expuesta seca, ésta tarda más de dos minutos en mojarse completamente)
- **MODERADAS**; > 2 y ≤ 15 mm/h (No se pueden identificar gotas individuales, se forman charcos con gran rapidez. Las salpicaduras de la precipitación se observan hasta cierta altura del suelo).
- **FUERTES** >15 y ≤ 30 mm/h, (La visibilidad es escasa y las gotas que salpican sobre la superficie se levantan varios centímetros). **MUY FUERTES**, >30 y ≤ 60 mm/h
- **TORRENCIALES**, >60 mm/h.

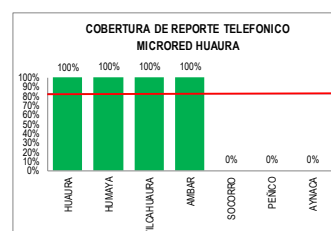

Huacho, 04 de enero del 2019



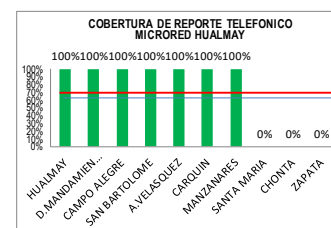
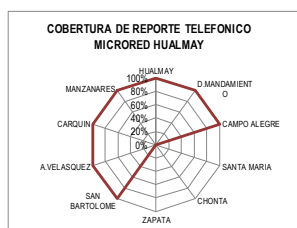
COBERTURA DE OPORTUNIDAD DE REPORTE 04/01/2019 - COE HOSPITAL REGIONAL HUACHO



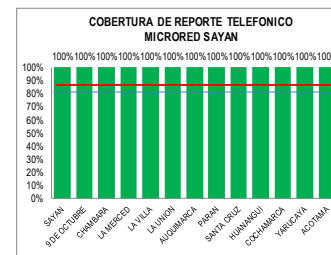

DISTRITO	EESS	NRO	COB
HUACHO	HOSPITAL HUACHO	0	0
MICRORED HUAURA			
	HUAURA	1	100%
	SOCORRO	0	0%
	HUMAYA	1	100%
	VILCAHUAURA	1	100%
	PEÑICO	0	0%
AMBAR			
	AMBAR	1	100%
	AYNACA	0	0%
	TOTAL	4	57%



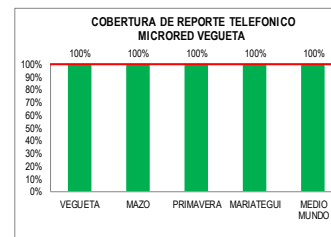

MICRORED HUALMAY			
	HUALMAY	1	100%
	D.MANDAMIENTO	1	100%
	CAMPO ALEGRE	1	100%
S.MARIA			
	SANTA MARIA	0	0%
	CHONTA	0	0%
	ZAPATA	0	0%
	SAN BARTOLOME	1	100%
	A.VELASQUEZ	1	100%
CARQUIN			
	CARQUIN	1	100%
HUACHO			
	MANZANARES	1	100%
	TOTAL	8	70%



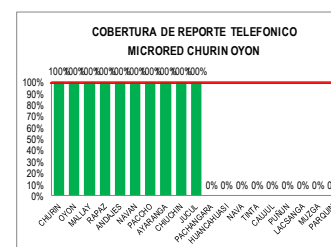

MICRORED SAYAN			
	SAYAN	1	100%
9 DE OCTUBRE			
	9 DE OCTUBRE	1	100%
CHAMBARA			
	CHAMBARA	1	100%
LA MERCED			
	LA MERCED	1	100%
LA VILLA			
	LA VILLA	1	100%
EL AHORCADO			
	EL AHORCADO	0	0%
LA UNION			
	LA UNION	1	100%
L.PRADO			
	AQUIMARCA	1	100%
	PARAN	1	100%
	SANTA CRUZ	1	100%
	HUANANGUI	1	100%
COCHAMARCA			
	COCHAMARCA	1	100%
	COLCAPAMPA	0	0%
IHUARI			
	YARUCAYA	1	100%
	ACOTAMA	1	100%
	TOTAL	13	87%



MICRORED VEGUETA			
	VEGUETA	1	100%
MAZO			
	MAZO	1	100%
PRIMAVERA			
	PRIMAVERA	1	100%
MARIATEGUI			
	MARIATEGUI	1	100%
MEDIO MUNDO			
	MEDIO MUNDO	1	100%
	TIROLER	1	100%
	TOTAL	6	100%



MICRORED CHURIN OYON			
	CHURIN	1	100%
PACHANGARA			
	PACHANGARA	0	0%
	HUANCHAUASI	0	0%
OYON			
	OYON	1	100%
	MALLAY	1	100%
	NAVA	0	0%
	TINTA	0	0%
	RAPAZ	1	100%
ANDAJES			
	ANDAJES	1	100%
CAUJUL			
	CAUJUL	0	0%
NAVAN			
	NAVAN	1	100%
CHECRAS			
	PUNUN	0	0%
PACCHO			
	PACCHO	1	100%
	LACSANGA	0	0%
	MUZGA	0	0%
	AYARANGA	1	100%
S.LEONOR			
	CHIUCHIN	1	100%
	PARQUIN	0	0%
	JUCUL	1	100%
	TOTAL	10	53%



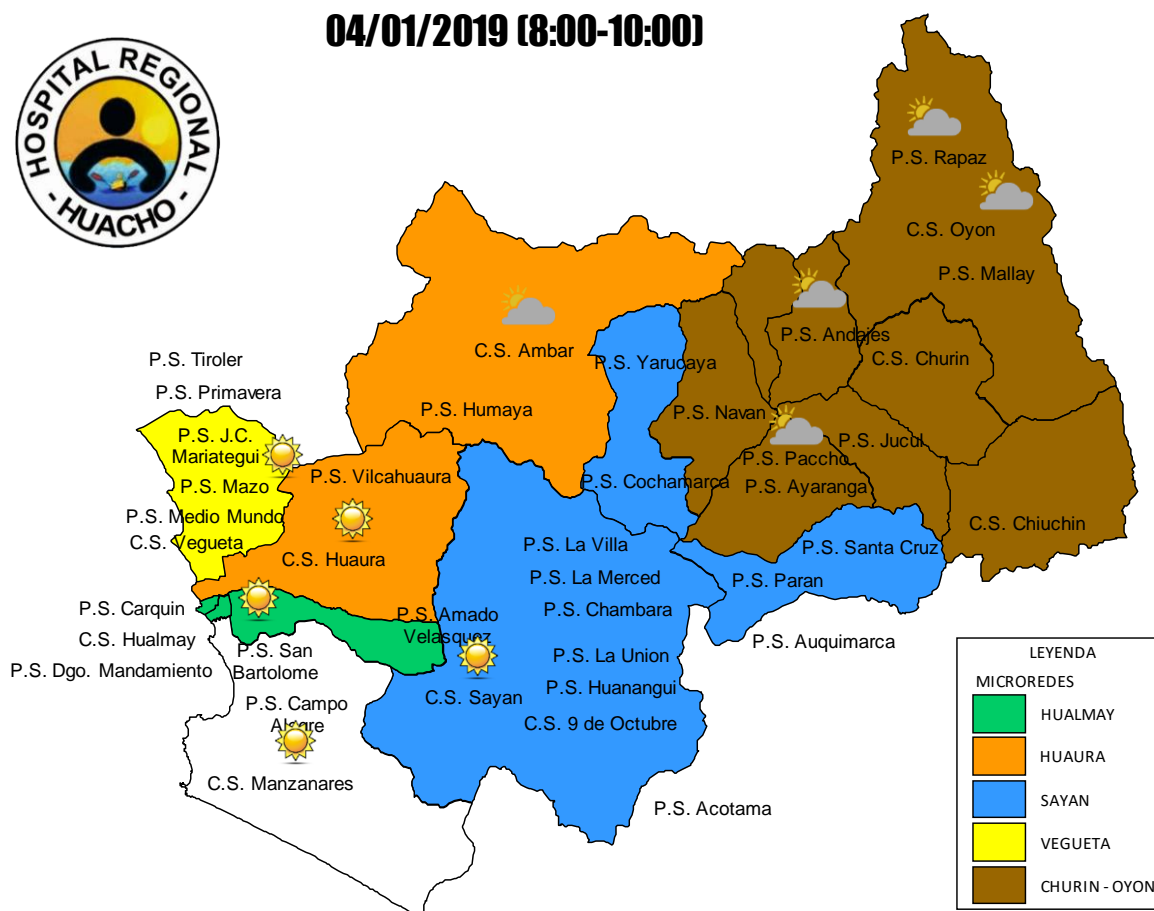
LA MICRO RED DE HUAURA ALCANZA UNA COBERTURA PROMEDIO DE 57 %
 LA MICRO RED DE HUALMAY ALCANZA UNA COBERTURA PROMEDIO DE 70 %
 LA MICRO RED DE SAYAN ALCANZA UNA COBERTURA PROMEDIO DE 87 %
 LA MICRO RED DE VEGUETA ALCANZA UNA COBERTURA PROMEDIO DE 100 %
 LA MICRO RED DE CHURIN ALCANZA UNA COBERTURA PROMEDIO DE 53 %





MONITOREO DIARIO DE COMUNICACIÓN HOSPITAL DE HUACHO RED HUAURA - OYÓN

04/01/2019 (8:00-10:00)



RED HUAURA - OYON	TOTAL EESS	EESS REPORTARON	COBERTURA
MR. HUAURA	7	4	57%
MR. HUALMAY	10	7	70%
MR. VEGUETA	6	6	100%
MR. SAYAN	15	13	87%
MR. CHURIN - OYON	19	10	53%
TOTAL	57	40	70%

Fuente: Base de datos MONITOREO DIARIO- EMED SALUD

