



SALA SITUACIONAL DE INFORMACIÓN DINÁMICA

HOSPITAL HUACHO HUAURA OYÓN
**UNIDAD DE EPIDEMIOLOGÍA Y SALUD
AMBIENTAL**

SEMANA EPIDEMIOLÓGICA N° 49
HUACHO - 2022



PRESENTACIÓN



La Sala Situacional de Salud, es una publicación oficial de la Dirección Ejecutiva del Hospital Huacho Huaura Oyón y SBS a través de la Unidad de Epidemiología y Salud Ambiental. Este sistema se encuentra insertado en la Red Nacional de Epidemiología (RENACE) del Ministerio de Salud.

La información contenida en este segmento publicado es definida como INFORMACION DINAMICA y forma parte de la estructura de la Sala Situacional, sujeta a modificaciones en semanas epidemiológicas posteriores sustentado por el ingreso de nuevos casos que por criterio de fecha de inicio de enfermedad puedan ubicarse en semanas anteriores.

La fuente de datos es el registro semanal de enfermedades y eventos sujetos a notificación inmediata o semanal, la Semana Epidemiológica inicia el día domingo de cada semana y concluye el día sábado siguiente.

Ponemos a su disposición de este aporte seguros de cumplir con unas de las funciones de la Salud Pública inherentes con la epidemiología.

Atentamente

Juana Olinda Nicho Vargas

Jefe de la Unidad de Epidemiología y Salud Ambiental

VIGILANCIA DE FEBRILES

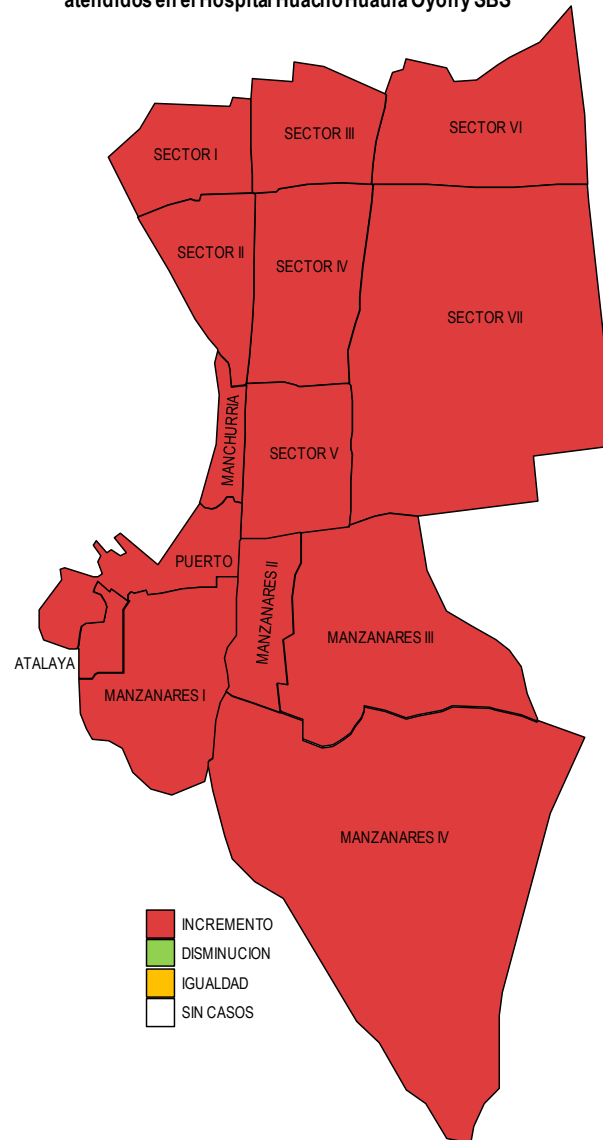
ATENDIDOS EN EL HOSPITAL HUACHO HUAURA OYÓN Y SBS HASTA LA SE. 49- 2022

Tasa de variación de Febriles
Localidades del distrito de Huacho
atendidos por el Hospital Huacho Huaura Oyón y SBS acumulado a la SE. 49 - 2022

Localidades	Semana		Acum.	Tasa de Variación
	SE. 48	SE. 49		
SECTOR I	26	22	273	-15.4
SECTOR II	7	8	122	14.3
SECTOR III	23	11	183	-52.2
SECTOR IV	22	10	242	-54.5
SECTOR V	10	14	153	40.0
SECTOR VI	6	5	99	-16.7
SECTOR VII	13	20	243	53.8
MANZANARES I	2	5	67	150.0
MANZANARES II	6	2	25	-66.7
MANZANARES III	0	2	5	100.0
MANZANARES IV	11	5	128	-54.5
MANCHURRIA	5	2	42	-60.0
PUERTO	6	3	44	-50.0
ATALAYA	9	2	61	-77.8
HORNILLOS	1	0	4	-100.0
LAS SALINAS	0	0	0	0.0
RIO SECO	0	0	0	0.0
DOÑA MARIA	0	0	0	0.0
YERBA BUENA	0	0	0	0.0
LA YESERA	0	0	0	0.0
SANTA ANITA	0	0	0	0.0
Total	147	111	1691	-24.5

Fuente: Registro hospitalario de febriles.

Incremento en la semana 49 de febriles por sectores del distrito de Huacho atendidos en el Hospital Huacho Huaura Oyón y SBS



Fuente: Registro hospitalario de febriles.

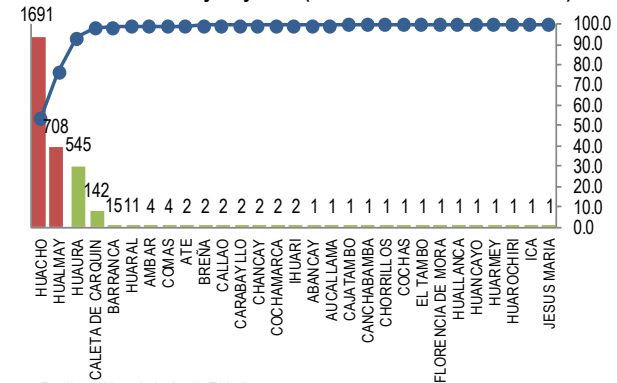
VIGILANCIA DE FEBRILES ATENDIDOS EN EL HOSPITAL HUACHO HUAURA OYÓN Y SBS HASTA LA SE. 49- 2022

Febriles por distrito y grupo edad - distrito de Huacho
atendidos por el Hospital Huacho Huaura Oyón y SBS acumulado a la SE. 49 - 2022

Diagnóstico	Acumulado a la semana 49						Total	(%)
	men1a.	1-4a.	5-9a.	10-19a.	20-59a.	60 a más		
Huacho	169	494	308	212	455	53	1691	38.09
Ambar	1	3	0	0	0	0	4	0.09
Caleta de Carquin	19	41	27	29	22	4	142	3.20
Checras	0	0	0	0	0	0	0	0.00
Hualmay	76	228	159	77	154	14	708	15.95
Huaura	69	178	119	51	116	12	545	12.28
Leoncio Prado	4	1	0	1	0	0	6	0.14
Paccho	0	1	0	0	6	0	7	0.16
Santa Leonor	0	0	0	0	0	0	0	0.00
Santa Maria	85	251	174	101	187	23	821	18.50
Sayan	24	27	14	8	25	4	102	2.30
Veguela	50	122	45	24	50	3	294	6.62
Oyon	0	5	0	0	4	0	9	0.20
Andajes	0	0	0	0	0	0	0	0.00
Caujul	0	0	0	0	0	0	0	0.00
Cochamarca	0	0	1	1	0	0	2	0.05
Navan	0	0	1	0	0	1	2	0.05
Pachangara	2	0	1	1	0	0	4	0.09
Otros Distritos	11	29	16	8	34	4	102	2.30
Total Febriles	510	1380	865	513	1053	118	4439	100.00
Proporción	11.49	31.09	19.49	11.56	23.72	2.66	100.00	

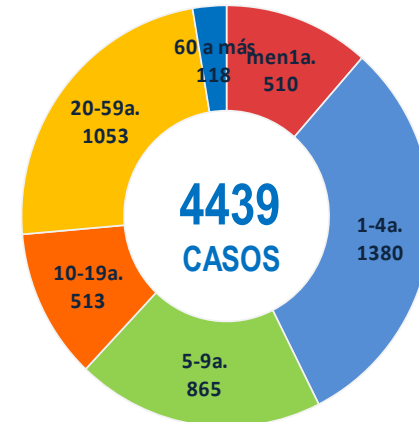
Fuente: Registro hospitalario de febriles.

Incidencia de febriles por distritos atendidos por el Hospital Huacho Huaura Oyón y SBS (acumulado a la SE. 49 - 2022)



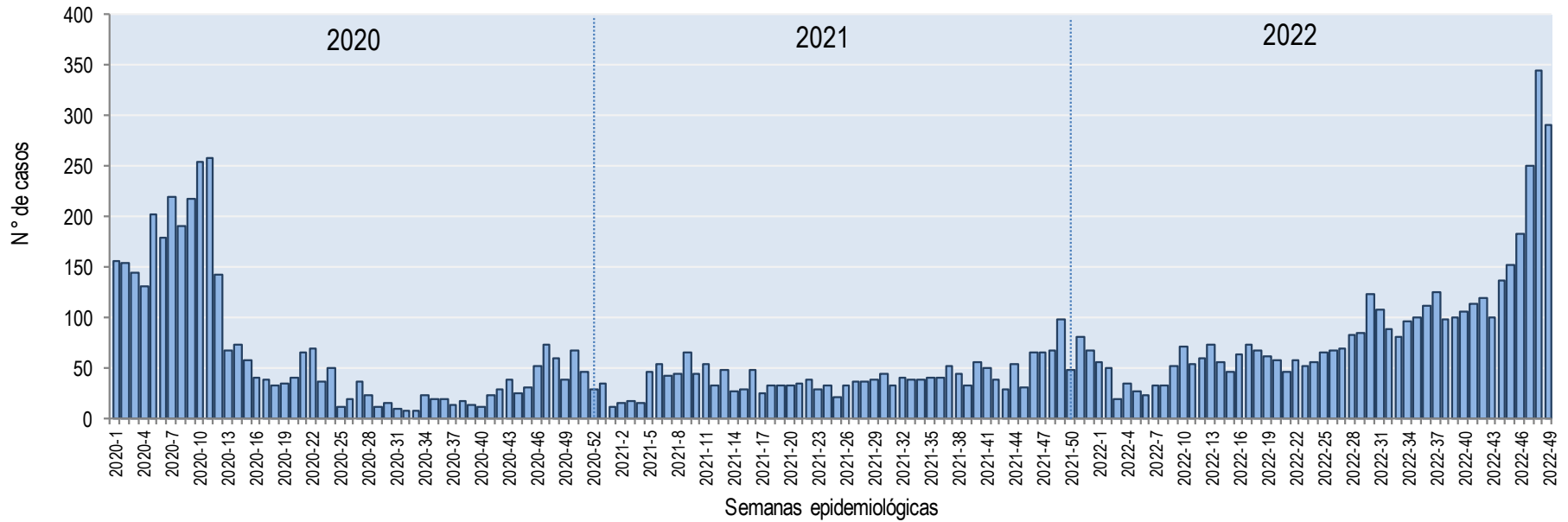
te: Registro Hospitalario de Febriles.

Casos de febriles por grupo etáreo
atendidos por el Hospital Huacho Huaura Oyón y SBS acumulado a la SE. 49 - 2022



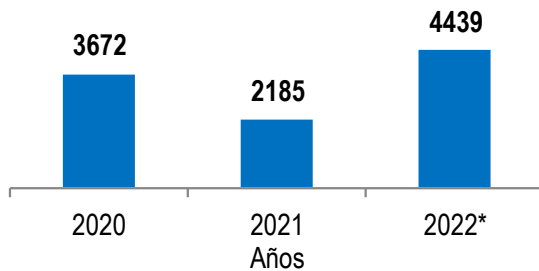
Fuente: Registro hospitalario de febriles.

CURVA EPIDÉMICA SEMANAL DE FEBRILES ATENDIDOS EN EL HOSPITAL HUACHO HUAURA OYÓN Y SBS PERIODO : 2020-2022*

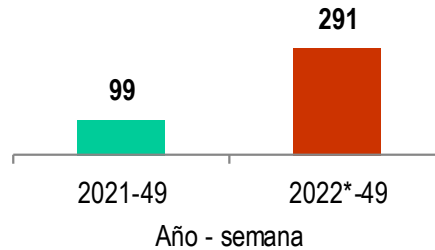


Fuente: Base de Datos Notiw eb Hospital Huacho Huaura Oyón y SBS

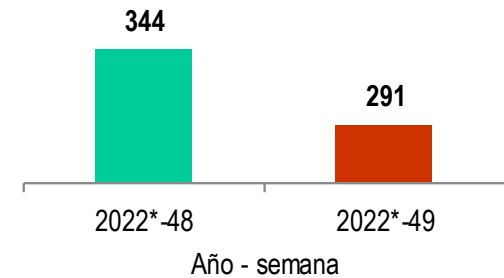
Acumulado en años



Comparativo: SE.49

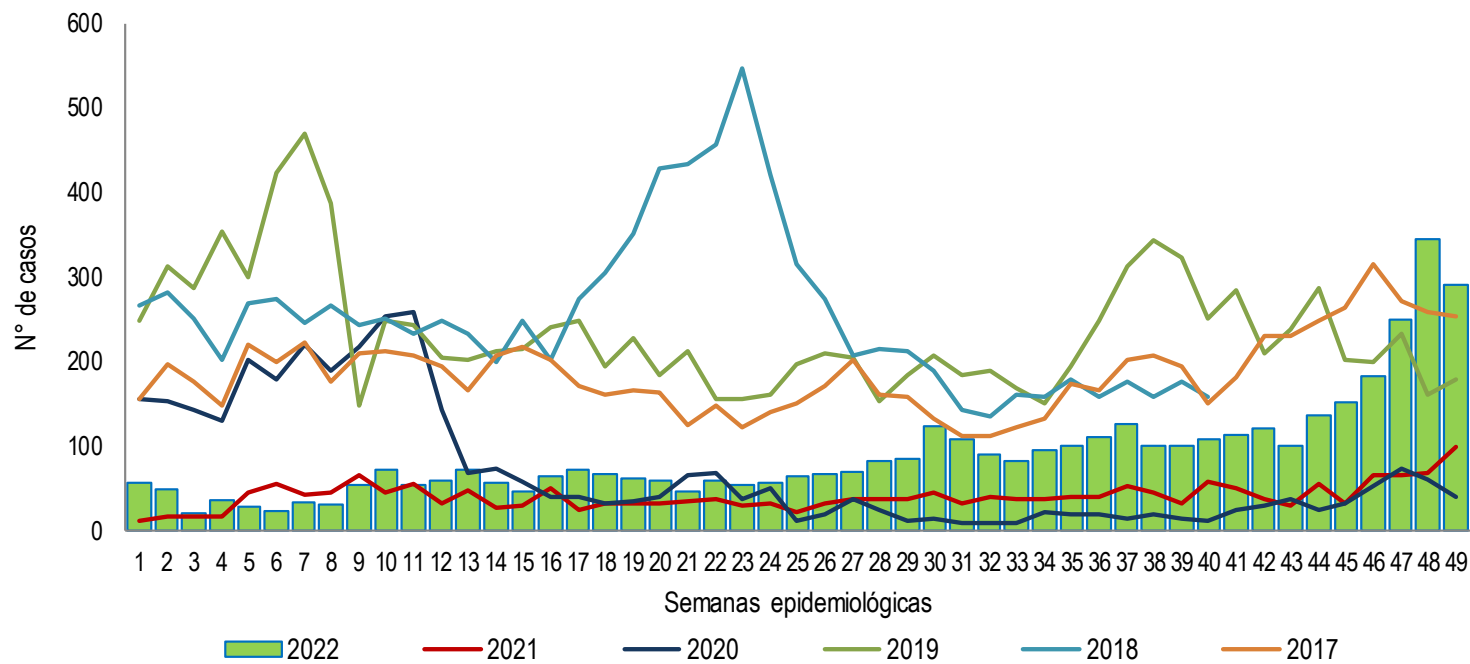


Comparativo: SE.48 y 49

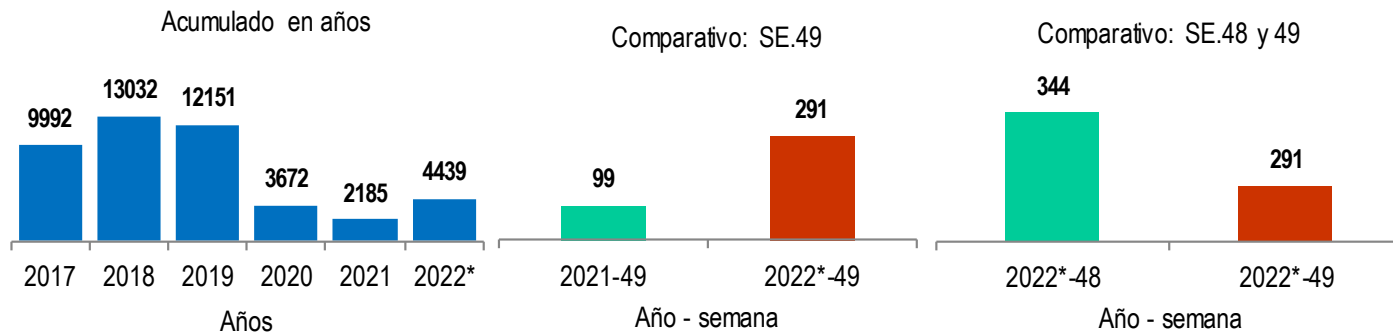


Fuente: Base de Datos Notiw eb Hospital Huacho Huaura Oyón y SBS

TENDENCIA SEMANAL DE FEBRILES ATENDIDOS EN EL HOSPITAL HUACHO HUAURA OYÓN Y SBS PERIODO: 2017 – 2022*



Fuente: Base de Datos Notiw eb Hospital Huacho Huaura Oyón y SBS



Fuente: Base de Datos Notiw eb Hospital Huacho Huaura Oyón y SBS



TENDENCIA Y TASA DE VARIACIÓN DE FEBRILES POR DISTRITOS ATENDIDOS EN EL HOSPITAL HUACHO HUAURA OYÓN Y SBS PERIODO DEL 2017 – 2022 HASTA LA SE. 49



Provincia / Distritos	Casos atendidos en el HHHO y SBS** a la semana epidemiológica N° 49							Tasa de Variación	Proporción
	2017*	2018*	2019*	2020*	2021*	Promedio 2017* - 2021*	2022*		
Hospital Huacho Huaura Oyón	8979	11989	11344	3431	1953	7539	4339	-42.4	-
Prov. Huaura	8941	11932	11277	3410	1946	7501	4320	-42.4	99.6
Huacho	3455	4645	4284	1293	785	2892	1691	-41.5	39.0
Ámbar	17	9	16	3	3	10	4	-60.0	0.1
Carquín	272	385	465	123	69	263	142	-46.0	3.3
Checras	2	1	1	0	0	1	0	-100.0	0.0
Hualmay	1515	2046	1891	599	286	1267	708	-44.1	16.3
Huaura	1070	1375	1290	420	247	880	545	-38.1	12.6
L. Prado	8	7	10	5	1	6	6	0.0	0.1
Paccho	2	12	11	9	1	7	7	0.0	0.2
S. Leonor	1	0	5	1	1	2	0	-100.0	0.0
S. María	1764	2291	2253	640	391	1468	821	-44.1	18.9
Sayán	217	299	292	99	33	188	102	-45.7	2.4
Vegueta	618	862	759	218	129	517	294	-43.1	6.8
Prov. Oyón	35	54	64	17	7	35	17	-51.4	0.4
Oyón	20	37	38	7	2	21	9	-57.1	0.2
Andajes	0	1	2	0	0	1	0	-100.0	0.0
Caujul	1	0	1	0	0	0	0	0.0	0.0
Cochamarca	2	4	10	4	1	4	2	-50.0	0.0
Naván	5	0	1	1	0	1	2	100.0	0.0
Pachangará	7	12	12	5	4	8	4	-50.0	0.1
Ihuari - Acotama	3	3	3	4	0	3	2	-33.3	0.0
Otros distritos	119	150	200	64	33	113	100	-11.5	-

Fuente: Base de datos Notiweb Hospital Huacho Huaura Oyón y SBS.

* acumulado hasta la SE. 49

**Hospital Huacho Huaura Oyón y SBS



BROTOS Y EMERGENCIAS ATENDIDOS EN EL HOSPITAL HUACHO HUAURA OYÓN Y SBS HASTA LA SE. 49 -2022 *



EVENTOS	DIAGNÓSTICO	LUGAR	FECHA DE INICIO DE SÍNTOMAS 1	SE.	Nº CASOS	NOTIFICADO SIEPI-BROTOS	PRUEBAS DE LABORATORIO	INFORMACIÓN ADICIONAL
EVISAP	ACCIDENTE DE TRÁNSITO	Santa María - Huaura - Lima	29-01-22	4	9	SI Epi-Brotos 31-01-22	No aplica	<ul style="list-style-type: none">✓ Casos: 09 accidentados y 3 hospitalizados.✓ Suceso del accidente: Choque por alcance de una camioneta y camión de carga ligera.✓ Actividades realizadas: monitoreo vía telefónica.✓ Evento en investigación concluida.
BROTE	E.T.A	Huacho- Huaura Lima	07-02-22	6	6	SI Epi-Brotos 08-02-22	No aplica	<ul style="list-style-type: none">✓ 06 comensales en lugar domiciliario.✓ Alimentos implicados: pescado, arroz blanco y ceviche.✓ Actividades realizadas: visita domiciliar al grupo familiar y seguimiento telefónico.✓ Evento en investigación concluida.
EVISAP	TÉTANOS	Santa María - Huaura - Lima	09-03-22	10	1	SI Epi-Brotos 12-03-22	No aplica Diag.Por Clínica	<ul style="list-style-type: none">✓ Caso: 01 afectado (paciente en abandono social)✓ Herida Única en Pie Izquierdo✓ Síntomas : Risa sardónica, espasmos✓ Fecha de Ingreso al Hospital 09-03-22✓ Ingreso a UCI el 11-03-22✓ Lugar probable de infección: Desconocido.✓ Antecedente vacunal al final negativo✓ Paciente falleció
BROTE	VARICELA SIN COMPLICACIONES	Caujul- Oyón- Lima	26-03-22	13	2	SI Epi-Brotos 01-04-22	No se realizo Diag.Por Clínica	<ul style="list-style-type: none">✓ Caso: 02 afectados✓ Síntomas : Escozor y presencia de pápulas en cuello y pecho.✓ Lugar probable de infección: Colegio Inicial Virgen del Carmen✓ Antecedente vacunal: Tiene vacunas✓ Estables sin complicaciones
EVISAP	RUBEOLA	Huacho- Huaura Lima	18-03-22	14	1	SI Epi-Brotos 01-04-22	Resultado Negativo Diag.Por Clínica	<ul style="list-style-type: none">✓ Caso: 01 afectado✓ Síntomas : Erupciones maculo papular de miembros inferiores, vómitos, diarreas, episodios de fiebre.✓ Lugar probable de infección: Desconocido.✓ Antecedente vacunal : Cuenta con vacunas✓ Estado estable.

Fuente: Base de Datos Notiweb Hospital Huacho Huaura Oyón y SBS a la SE. 49*

1 = fecha de inicio de síntomas del primer caso



BROTOS Y EMERGENCIAS ATENDIDOS EN EL HOSPITAL HUACHO HUAURA OYÓN Y SBS HASTA LA SE. 49 -2022 *



EVENTOS	DIAGNÓSTICO	LUGAR	FECHA DE INICIO DE SÍNTOMAS 1	SE.	N° CASOS	NOTIFICADO SIEPI-BROTOS	PRUEBAS DE LABORATORIO	INFORMACIÓN ADICIONAL
BROTE	ACCIDENTE DE TRÁNSITO	Santa María - Huaura - Lima	31-05-22	22	14	SI Epi-Brotos 31-05-22	No aplica	<ul style="list-style-type: none">✓ Casos: 14 accidentados.✓ Suceso del accidente: Choque de trailer con un microbus.✓ Actividades realizadas: Investigación de los casos en el Servicio de Emergencia, obteniendo los exámenes clínicos, se lleva a cabo el alta del paciente.✓ Evento en investigación concluida.
BROTE	ENFERMEDAD MANO PIE BOCA(ENPB)	Huacho- Huaura Lima	22-06-22	25	4	SI Epi-Brotos 22-06-22	Diag. Por Clínica	<ul style="list-style-type: none">✓ Casos: 4 niños.✓ Síntomas: fiebre, lesiones maculo vesiculares y escozor.✓ Actividades realizadas: Investigación y búsqueda de casos sospechoso y contactos directos, se realizó el seguimiento telefónico a todos los contactos, identificándose otros casos compatibles..✓ Evento en investigación concluida.
EVISAP	IRAG	Huacho- Huaura Lima	16-07-22	29	18	SI Epi-Brotos	Diag. Por Clínica	<ul style="list-style-type: none">✓ Casos: 18 pacientes provenientes de la clínica IGSA MEDICAL.✓ Síntomas: Respiración agitada con una saturación entre el 80-90%.✓ Actividades realizadas: Investigación y vigilancia de nuevos ingresos, monitoreo telefónico a los pacientes que se les dieron de alta, coordinación para la toma de muestra para descartar de Influenza y otros virus respiratorios, verificación de su sistema de agua tratada.

Fuente: Base de Datos Notiweb Hospital Huacho Huaura Oyón y SBS a la SE. 49*

1 = fecha de inicio de síntomas del primer caso



BROTOS Y EMERGENCIAS ATENDIDOS EN EL HOSPITAL HUACHO HUAURA OYÓN Y SBS HASTA LA SE. 49 -2022 *



EVENTOS	DIAGNÓSTICO	LUGAR	FECHA DE INICIO DE SÍNTOMAS 1	SE.	N° CASOS	NOTIFICADO SIEPI-BROTOS	PRUEBAS DE LABORATORIO	INFORMACIÓN ADICIONAL
EVISAP	HERBICIDAS	Sayán - Huaura - Lima	28-08-22	35	4	SIEpi-Brotos	Diag. Por Clínica	<ul style="list-style-type: none">✓ Casos: 04 pacientes se intoxicaron al consumir coliflor.✓ Síntomas: Mareos, náuseas, escalofríos, adormecimiento en los miembros inferiores.✓ Actividades realizadas: Investigación y vigilancia de los casos ingresados al servicio de emergencia y búsqueda activa de nuevos casos..
EVISAP	ETA	Hualmay - Huaura - Lima	08-11-22	45	2	SIEpi-Brotos	Diag. Por Clínica	<ul style="list-style-type: none">✓ Casos: 02 pacientes se intoxicaron al consumir pollo a la brasa guardado de un día anterior..✓ Síntomas: Náuseas, vómitos, dolor abdominal y escalofríos, .✓ Actividades realizadas: Investigación y vigilancia de los casos ingresados al servicio de emergencia y búsqueda activa de nuevos casos, en total de intoxicados 5 personas.

Fuente: Base de Datos Notiweb Hospital Huacho Huaura Oyón y SBS a la SE. 49*

1 = fecha de inicio de síntomas del primer caso

ENFERMEDADES DIARREICAS AGUDAS

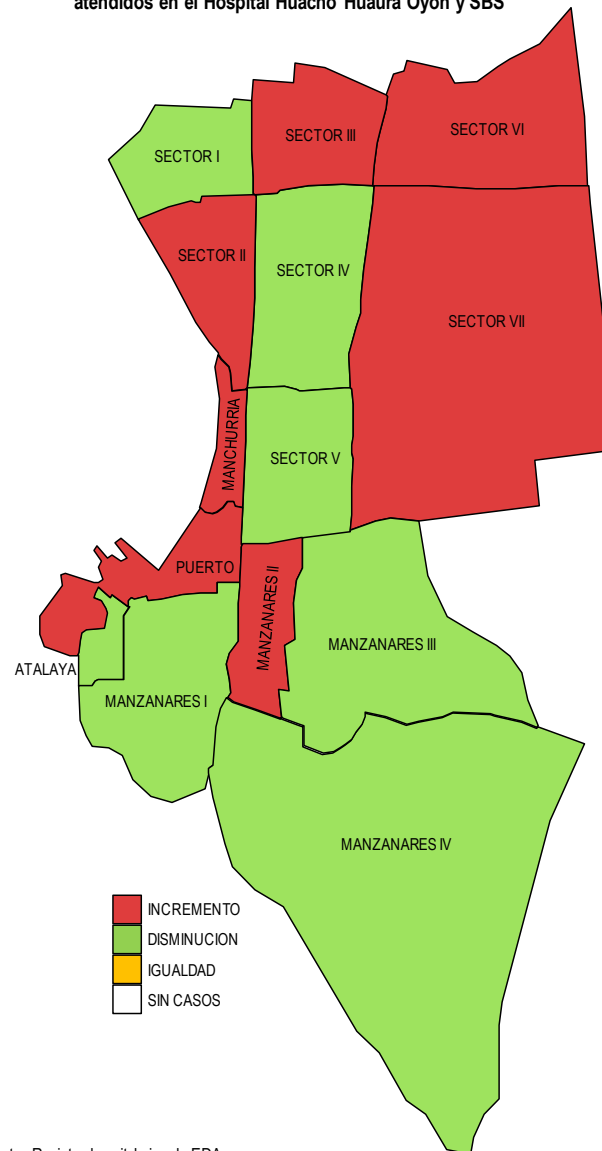
ATENDIDOS EN EL HOSPITAL HUACHO HUAURA OYÓN Y SBS HASTA LA SE. 49 -2022

Tasa de Variación de EDAs
Localidades del distrito de Huacho
atendidos en el Hospital Huacho Huaura Oyón y SBS hasta la SE. 49

Localidades	Semana		Acum.	Tasa de Variación
	SE. 48	SE. 49		
SECTOR I	2	1	128	-50.0
SECTOR II	0	1	37	100.0
SECTOR III	1	3	76	200.0
SECTOR IV	4	1	121	-75.0
SECTOR V	1	1	56	0.0
SECTOR VI	0	1	42	100.0
SECTOR VII	1	4	104	300.0
MANZANARES I	0	0	29	0.0
MANZANARES II	0	1	10	100.0
MANZANARES III	0	0	1	0.0
MANZANARES IV	0	0	54	0.0
MANCHURRIA	0	1	21	100.0
PUERTO	1	1	24	0.0
ATALAYA	0	0	28	0.0
HORNILLOS	0	0	2	0.0
LAS SALINAS	0	0	0	0.0
RIO SECO	0	0	0	0.0
DOÑA MARIA	0	0	0	0.0
YERBA BUENA	0	0	0	0.0
LA YESERA	0	0	0	0.0
SANTA ANITA	0	0	0	0.0
Total	10	15	734	50.0

Fuente: Registro hospitalario de EDAs

Incremento de EDAs en la semana 49 por sectores del distrito de Huacho atendidos en el Hospital Huacho Huaura Oyón y SBS



Fuente: Registro hospitalario de EDAs

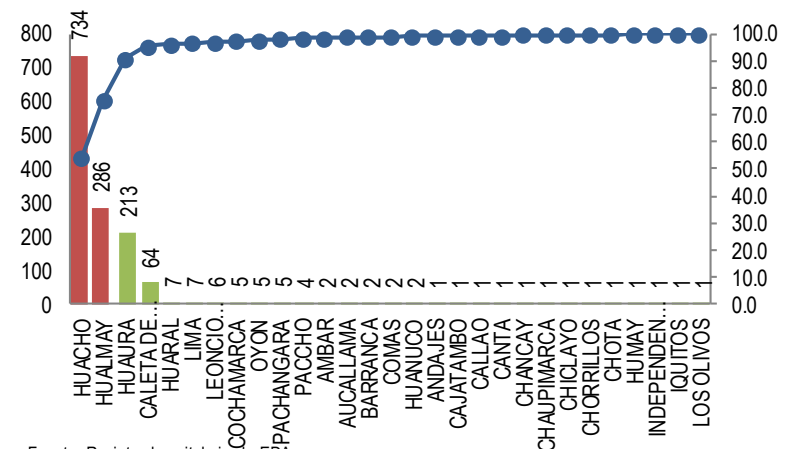
ENFERMEDADES DIARREICAS AGUDAS ATENDIDOS EN EL HOSPITAL HUACHO HUAURA OYÓN Y SBS HASTA LA SE. 49 - 2022

Enfermedades diarreicas agudas por distrito y grupo edad
atendidos en el Hospital Huacho Huaura Oyón y SBS hasta la SE.49 - 2022

Distritos	Grupo Etáreo				(%)
	men1a.	1-4a.	5 a más	Total	
Huacho	108	255	371	734	38.37
Ambar	2	0	0	2	0.10
Caleta de Carquín	7	20	37	64	3.35
Checras	0	0	0	0	0.00
Hualmay	49	90	147	286	14.95
Huaura	32	85	96	213	11.13
Leoncio Prado	5	1	0	6	0.31
Paccho	0	2	2	4	0.21
Santa Leonor	0	0	2	2	0.10
Santa Maria	36	136	181	353	18.45
Sayan	10	14	29	53	2.77
Vegueta	28	51	55	134	7.00
Oyon	0	1	4	5	0.26
Andajes	0	0	1	1	0.05
Caujul	0	0	0	0	0.00
Cochamarca	3	1	1	5	0.26
Navan	0	0	0	0	0.00
Pachangara	1	1	3	5	0.26
Ihuari	0	0	0	0	0.00
Otros Distritos	4	10	32	46	2.40
Total	285	667	961	1913	100.00
Proporción	14.90	34.87	50.24	100.00	

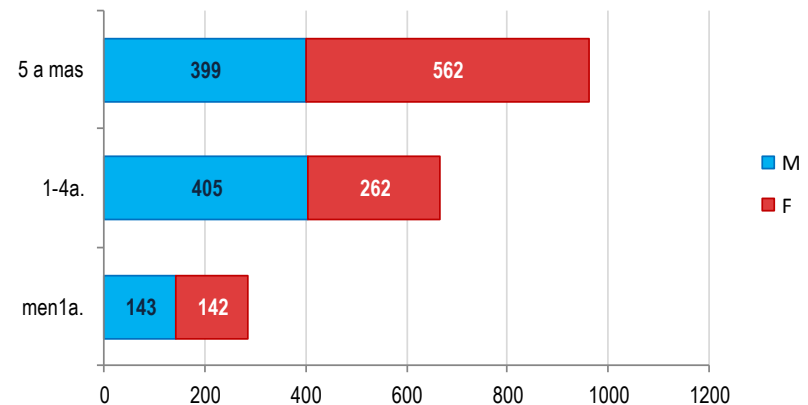
Fuente: Registro hospitalario de EDAs

Incidencia de EDAs por distritos
atendidos en el Hospital Huacho Huaura Oyón y SBS hasta la SE.49 - 2022



Fuente: Registro hospitalario de EDAs

Casos de EDAs por edad y sexo
atendidos en el Hospital Huacho Huaura Oyón y SBS hasta la SE.49 - 2022



Fuente: Registro hospitalario de EDAs

ENFERMEDADES DIARREICAS AGUDAS ATENDIDOS EN EL HOSPITAL HUACHO HUAURA OYÓN Y SBS HASTA LA SE. 49 - 2022

**EDAs por tipo y grupo edad
atendidos en el Hospital Huacho Huaura Oyón y SBS hasta la SE.49 - 2022**

Diagnóstico	Grupo Etéreo				(%)
	men1a.	1-4a.	5 a más	TOTAL	
Eda acuosa	278	654	950	1882	98.38
Eda disintérica	7	13	11	31	1.62
Total	285	667	961	1913	100.00

Fuente: Registro hospitalario de EDAs

**EDAs por plan de tratamiento y grupo edad
atendidos en el Hospital Huacho Huaura Oyón y SBS hasta la SE.49 - 2022**

Plan de Tratamiento	Grupo Etéreo				(%)
	men1a.	1-4a.	5 a más	TOTAL	
A	264	612	907	1783	93.20
B	21	54	54	129	6.74
C	0	1	0	1	0.05
Total	285	667	961	1913	100.00

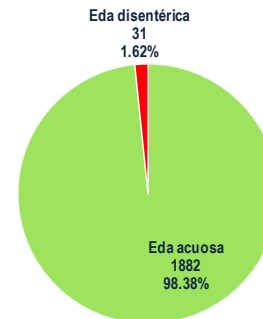
Fuente: Registro hospitalario de EDAs

**EDAs por estado de deshidratación y grupo edad
atendidos en el Hospital Huacho Huaura Oyón y SBS hasta la SE.49 - 2022**

Plan de Tratamiento	Grupo Etéreo				(%)
	men1a.	1-4a.	5 a más	TOTAL	
Con deshidratación	21	56	54	131	6.85
Sin deshidratación	264	611	907	1782	93.15
Total	285	667	961	1913	100.00

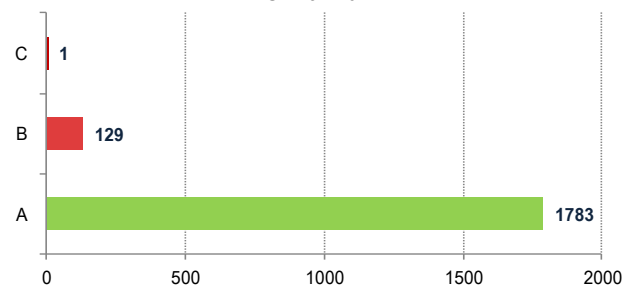
Fuente: Registro hospitalario de EDAs

**Casos de EDAs por tipo y grupo edad
atendidos en el Hospital Huacho Huaura Oyón y SBS hasta la SE.49 - 2022**



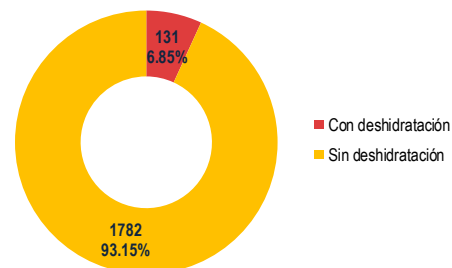
Fuente: Registro hospitalario de EDAs

**Casos de EDAs por plan de tratamiento
atendidos en el Hospital Huacho Huaura Oyón y SBS hasta la SE.49 - 2022**



Fuente: Registro hospitalario de EDAs

**Casos de EDAs por estado de deshidratación
atendidos en el Hospital Huacho Huaura Oyón y SBS hasta la SE.49 - 2022**



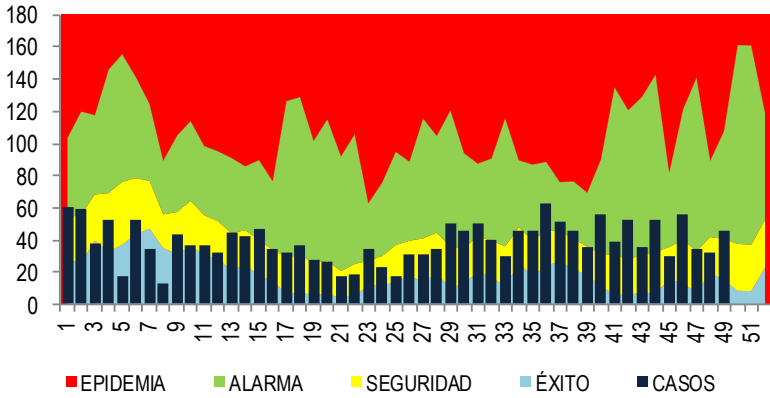
Fuente: Registro hospitalario de EDAs



ENFERMEDADES DIARREICAS AGUDAS ATENDIDOS EN EL HOSPITAL HUACHO HUAURA OYÓN Y SBS HASTA LA SE. 49 - 2022

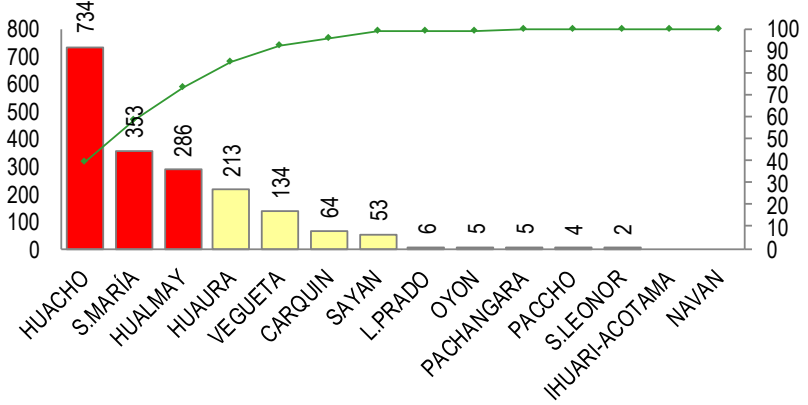


**Canal Endémico de Enfermedades Diarreicas Agudas
atendidos Hospital Huacho Huaura Oyón y SBS, periodo 2012 -
2022 a la SE. 49**



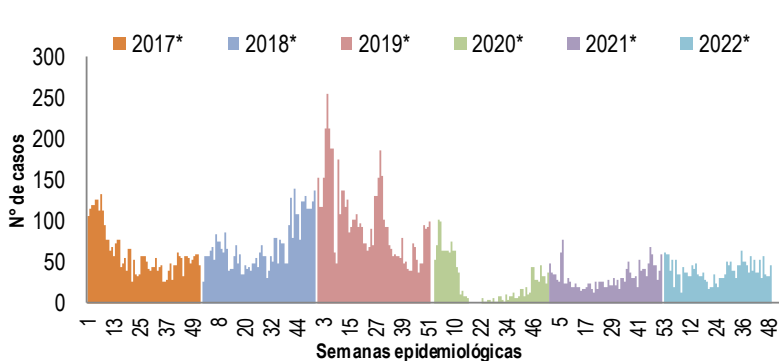
Fuente: Base de datos Notiweb Hospital Huacho Huaura Oyón y SBS.

**Frecuencia acumulada de EDAs por distritos
atendidos Hospital Huacho Huaura Oyón y SBS A LA SE. 49 - 2022**



Fuente: Base de datos Notiweb Hospital Huacho Huaura Oyón y SBS.

**Tendencia comparativa semanal de EDAs
atendidos en el Hospital Huacho Huaura Oyón y SBS, periodo
2017-2022***



Años	2017*	2018*	2019*	2020*	2021*	2022*
Casos	2983	3302	4906	1118	1521	1913

Fuente: Base de datos Notiweb Hospital Huacho Huaura Oyón y SBS.
* hasta la semana 49

**Tasa de variación de EDAs por edades
atendidos en el Hospital Huacho Huaura Oyón y SBS hasta la
SE. 49 - 2022**

GRUPO EDAD	SE. 48	SE. 49	ACUM	T.V
MEN 1A	8	8	285	0.00
1 - 4 A.	9	15	667	66.67
MAY 4 A.	15	23	961	53.33
TOTAL	32	46	1913	43.75

T.V.= Tasa de Variación

Fuente: Base de datos Notiweb Hospital Huacho Huaura Oyón y SBS.



TENDENCIA Y TASA DE VARIACIÓN DE EDAS POR DISTRITOS ATENDIDOS EN EL HOSPITAL HUACHO HUAURA OYÓN Y SBS PERIODO DEL 2017 – 2022 HASTA LA SE. 49



Provincia / Distritos	Casos atendidos en el HHHO y SBS** a la semana epidemiológica N° 49							Tasa de Variación	Proporción
	2017*	2018*	2019*	2020*	2021*	Promedio 2017 - 2021	2022*		
Hospital Huacho Huaura Oyón y SBS	2930	3257	4799	1097	1482	2713	1867	-31.2	-
Prov. Huaura	2916	3237	4768	1094	1478	2699	1851	-31.4	99.1
Huacho	1196	1319	1884	419	595	1083	734	-32.2	39.7
Ámbar	5	4	9	3	2	5	2	-60.0	0.1
Carquín	85	114	145	21	57	84	64	-23.8	3.5
Checras	1	0	2	1	0	1	0	-100.0	0.0
Hualmay	450	491	742	184	219	417	286	-31.4	15.5
Huaura	363	397	575	122	208	333	213	-36.0	11.5
L. Prado	5	2	8	1	2	4	6	50.0	0.3
Paccho	1	6	3	4	2	3	4	33.3	0.2
S. Leonor	0	1	1	0	0	0	2	100.0	0.1
S. María	542	567	901	230	272	502	353	-29.7	19.1
Sayán	80	97	131	40	33	76	53	-30.3	2.9
Vegueta	188	239	367	69	88	190	134	-29.5	7.2
Prov. Oyón	10	19	31	3	3	13	16	23.1	0.9
Oyón	3	12	18	3	1	7	5	-28.6	31.3
Andajes	0	0	0	0	0	0	1	100.0	6.3
Caujul	1	1	3	0	0	1	0	-100.0	0.0
Cochamarca	3	4	5	0	1	3	5	66.7	31.3
Naván	0	1	2	0	0	1	0	-100.0	0.0
Pachangará	3	1	3	0	1	2	5	150.0	31.3
Ihuari - Acotama	4	1	0	0	1	1	0	-100.0	-
Otros distritos	53	45	107	21	39	53	46	-13.2	-

Fuente: Base de datos Notiweb Hospital Huacho Huaura Oyón y SBS.

* acumulado hasta la SE. 49

**Hospital Huacho Huaura Oyón y SBS



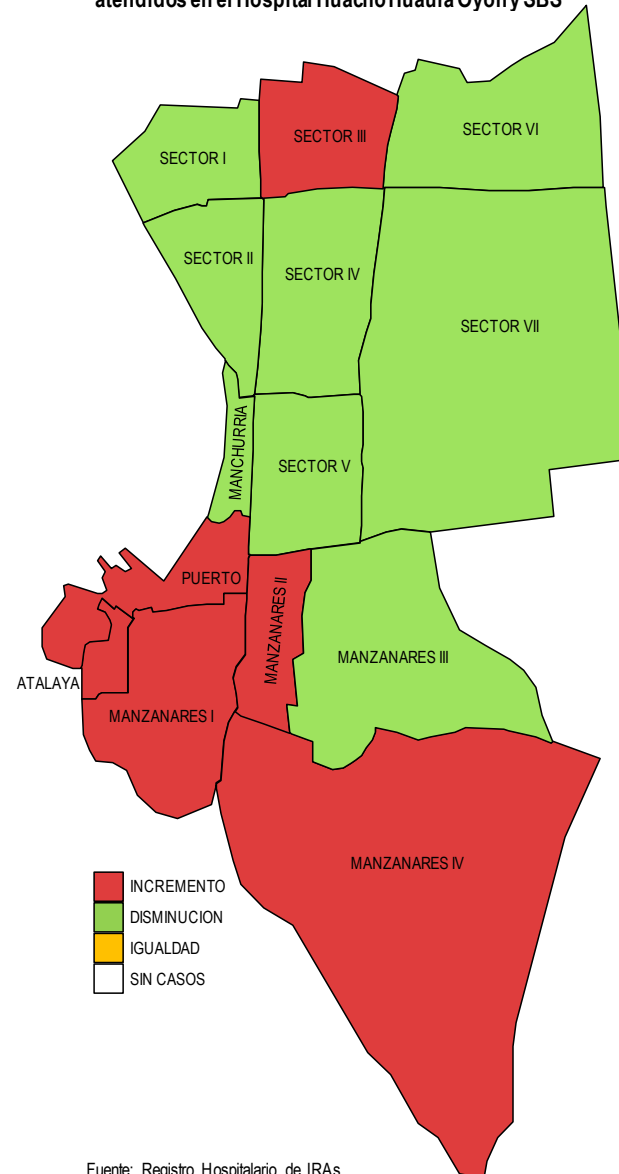
INFECCIONES RESPIRATORIAS AGUDAS ATENDIDOS EN EL HOSPITAL HUACHO HUAURA OYÓN Y SBS HASTA LA SE. 49 - 2022



Incremento en la semana 49 por Ira por sectores del distrito de Huacho
atendidos en el Hospital Huacho Huaura Oyón y SBS

Localidades	Semana		Acum.	Tasa de Variación
	SE 48	SE 49		
SECTOR I	7	3	220	-57.1
SECTOR II	3	2	99	-33.3
SECTOR III	8	5	190	-37.5
SECTOR IV	5	4	278	-20.0
SECTOR V	7	0	155	-100.0
SECTOR VI	1	2	101	100.0
SECTOR VII	4	4	236	0.0
MANZANARES I	1	2	55	100.0
MANZANARES II	1	1	20	0.0
MANZANARES III	0	0	8	0.0
MANZANARES IV	5	3	138	-40.0
MANCHURRIA	1	0	46	-100.0
PUERTO	0	1	43	100.0
ATALAYA	4	3	58	-25.0
HORNILLOS	1	0	2	-100.0
LAS SALINAS	0	0	0	0.0
RIO SECO	0	0	0	0.0
DOÑA MARIA	0	0	0	0.0
YERBA BUENA	0	0	0	0.0
LA YESERA	0	0	0	0.0
SANTA ANITA	0	0	0	0.0
TOTAL	48	30	1649	-37.5

Fuente: Registro Hospitalario de IRAs.



Fuente: Registro Hospitalario de IRAs.



INFECCIONES RESPIRATORIAS AGUDAS ATENDIDOS EN EL HOSPITAL HUACHO HUAURA OYÓN Y SBS HASTA LA SE. 49 - 2022




Ira por distritos y grupo edad
atendidos en el Hospital Huacho Huaura Oyón y SBS hasta la SE. 49 - 2022

Distritos	Grupo etáreo			Total	%
	men2m.	2-11m.	1-4a.		
Huacho	76	352	1221	1649	39.36
Ámbar	0	2	4	6	0.14
Caleta de Carquín	10	31	92	133	3.17
Checras	0	0	0	0	0.00
Hualmay	23	134	465	622	14.84
Huaura	22	157	337	516	12.32
Leoncio Prado	1	9	2	12	0.29
Paccho	1	1	2	4	0.10
Santa Leonor	0	0	3	3	0.07
Santa María	27	182	582	791	18.88
Sayán	6	33	41	80	1.91
Vegüeta	21	63	196	280	6.68
Oyón	0	0	6	6	0.14
Andajes	0	0	0	0	0.00
Caujul	0	0	0	0	0.00
Cochamarca	1	1	4	6	0.14
Navan	2	0	0	2	0.05
Pachangará	2	2	3	7	0.17
Otros distritos	3	17	53	73	1.74
Total	195	984	3011	4190	100.00
Proporción	23.48	71.86	100.00		

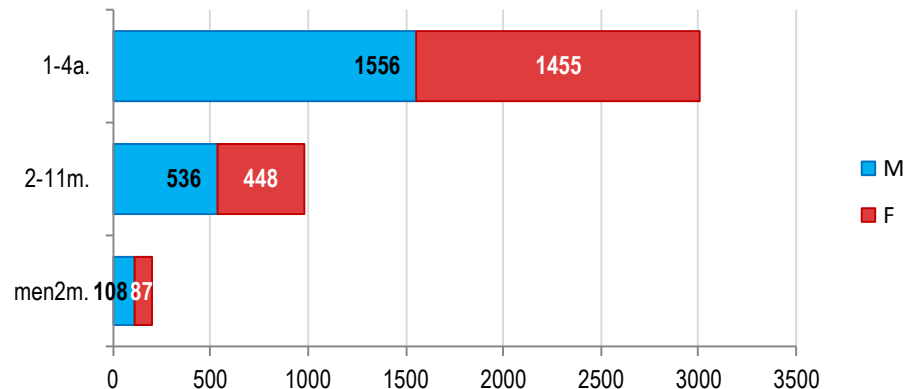
Fuente: Registro Hospitalario de IRAs.

Incidencia de Ira por distritos
atendidos en el Hospital Huacho Huaura Oyón y SBS hasta la SE. 49 - 2022



Fuente: Registro Hospitalario de IRAs.

Casos de IRAs por edad y sexo
atendidos en el Hospital Huacho Huaura Oyón y SBS hasta la SE.49 - 2022



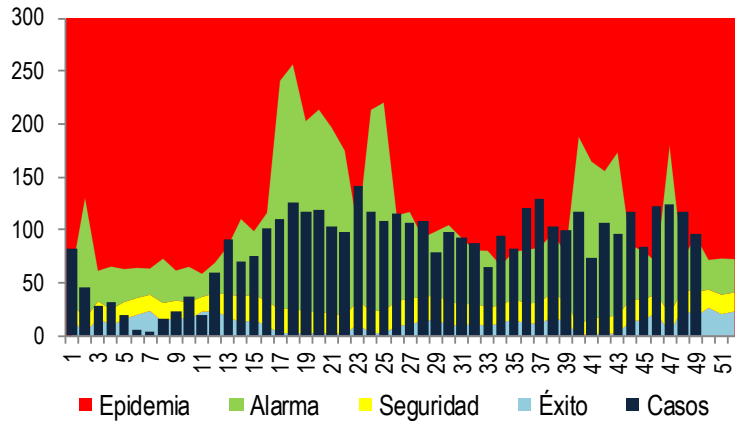
Fuente: Registro Hospitalario de IRAs.



INFECCIONES RESPIRATORIAS AGUDAS ATENDIDOS EN EL HOSPITAL HUACHO HUAURA OYÓN Y SBS HASTA LA SE. N° 49 - 2022

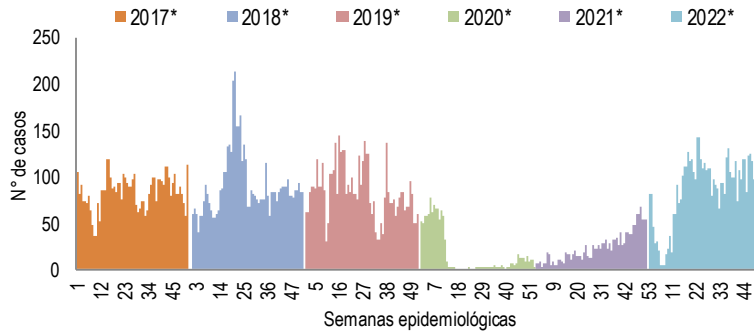


Canal endémico de enfermedades respiratorias agudas
atendidos en el Hospital Huacho Huaura Oyón y SBS - periodo 2012 -
2022 a la SE. 49



Fuente: Base de Datos Notiweb Hospital Huacho Huaura Oyón y SBS

Tendencia comparativa semanal de IRAs
atendidos en el Hospital Huacho Huaura Oyón y SBS periodo 2017 -
2022*



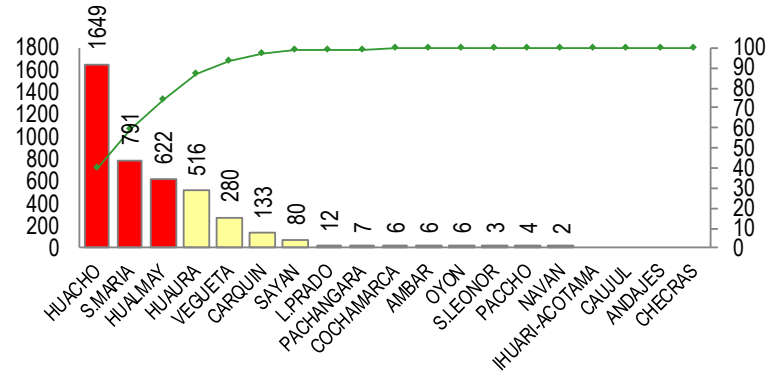
Años	2017*	2018*	2019*	2020*	2021*	2022*
Casos	4083	4451	4174	816	1069	4117

Fuente: Base de Datos Notiweb Hospital Huacho Huaura Oyón y SBS

*hasta la SE. 49

No se está incluyendo los casos de otros distritos

Frecuencia acumulada de IRAs por distrito
atendidos Hospital Huacho Huaura Oyón y SBS - acumulado a la SE. 49
- 2022



Fuente: Base de Datos Notiweb Hospital Huacho Huaura Oyón y SBS

Casos de IRAs por escenarios
atendidos Hospital Huacho Huaura Oyón y SBS - acumulado a la SE.
49 - 2022

Escenario	IRAs	Neumonía < 5 años	N. Grave	Sob - Asma
Urbano	2404 (58.4%)	31 (48.4%)	0 (0.0%)	345 (54.1%)
Rural	1667 (40.5%)	32 (50.0%)	2 (100.0%)	287 (45.0%)
Sierra	46 (1.1%)	1 (1.6%)	0 (0.0%)	6 (0.9%)
Total	4,117	64	2	638

Fuente: Base de Datos Notiweb Hospital Huacho Huaura Oyón y SBS



TENDENCIA Y TASAS DE VARIACIÓN DE IRAs POR DISTRITOS ATENDIDOS EN EL HOSPITAL HUACHO HUAURA OYÓN Y SBS DEL 2017 – 2022 HASTA LA SE. 49



Provincia / Distritos	Casos atendidos en el HHHO y SBS** a la semana epidemiológica N° 49							Tasa de variación	Proporción
	2017*	2018*	2019*	2020*	2021*	Promedio 2017 - 2021	2022*		
Hospital Huacho Huaura Oyón y SE	4083	4451	4174	816	1069	2919	4117	41.0	-
Prov. Huaura	4072	4433	4151	813	1064	2907	4096	40.9	99.5
Huacho	1712	1699	1727	319	442	1180	1649	39.7	40.3
Ámbar	4	8	2	0	3	3	6	100.0	0.1
Carquín	123	152	175	28	35	103	133	29.1	3.2
Checras	0	1	0	0	0	0	0	0.0	0.0
Hualmay	610	730	632	128	172	454	622	37.0	15.2
Huaura	479	513	493	99	123	341	516	51.3	12.6
L.Prado	1	0	7	2	0	2	12	500.0	0.3
Paccho	1	3	0	0	0	1	4	300.0	0.1
S.Leonor	0	0	1	0	0	0	3	100.0	0.1
S.María	748	854	751	162	202	543	791	45.7	19.3
Sayán	117	117	93	21	22	74	80	8.1	2.0
Vegueta	277	356	270	54	65	204	280	37.3	6.8
Prov. Oyón	9	18	21	2	5	11	21	90.9	0.5
Oyón	4	11	6	1	3	5	6	20.0	28.6
Andajes	0	1	3	0	0	1	0	-100.0	0.0
Caujul	0	1	1	0	0	0	0	0.0	0.0
Cochamarca	1	2	3	0	1	1	6	500.0	28.6
Navan	1	1	2	0	0	1	2	100.0	9.5
Pachangara	1	2	4	0	1	2	7	250.0	33.3
Ihuari - Acotama	2	0	2	1	0	1	0	-100.0	-
Otros distritos	33	42	56	10	21	32	73	128.1	-

Fuente: Base de Datos Notiweb Hospital Huacho Huaura Oyón y SBS

* acumulado hasta la SE. 49

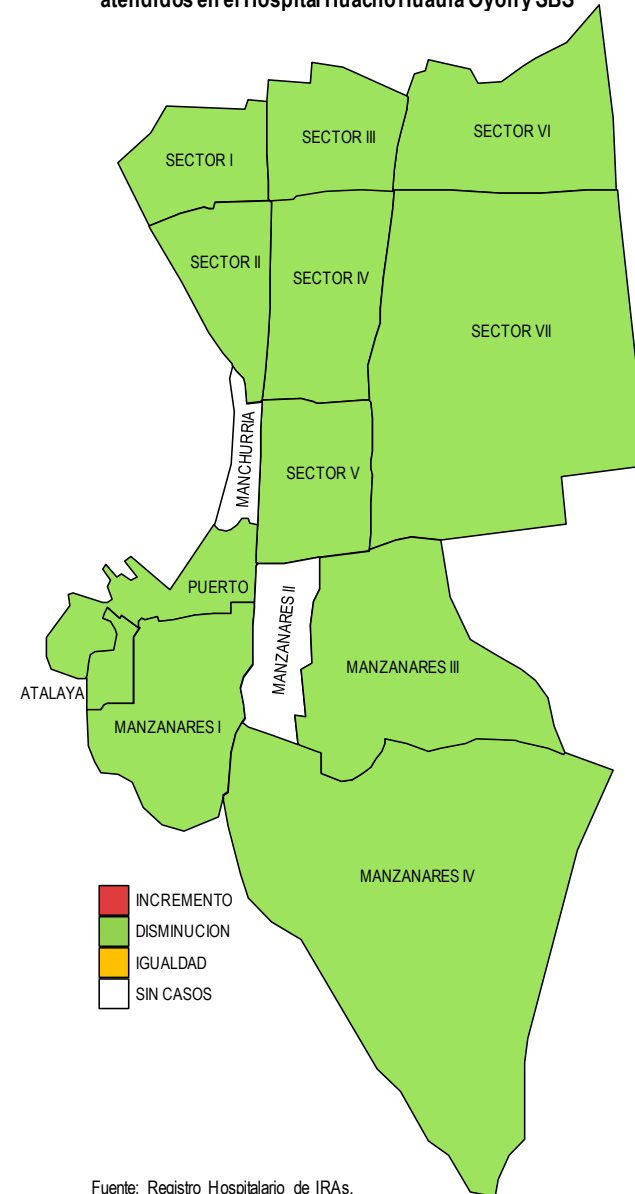
**Hospital Huacho Huaura Oyón y SBS

Incremento en la semana 49 por Neumonía por sectores del distrito de Huacho
atendidos en el Hospital Huacho Huaura Oyón y SBS

Tasa de Variación de Neumonías
Localidades del distrito de Huacho
atendidos en el Hospital Huacho Huaura Oyón y SBS hasta la SE. 49 - 2022

Localidades	Semana		Acum.	Tasa de Variación
	SE 48	SE 49		
SECTOR I	0	0	2	0.0
SECTOR II	0	0	4	0.0
SECTOR III	0	0	9	0.0
SECTOR IV	0	0	4	0.0
SECTOR V	0	0	10	0.0
SECTOR VI	0	0	2	0.0
SECTOR VII	0	0	8	0.0
MANZANARES I	0	0	4	0.0
MANZANARES II	0	0	0	0.0
MANZANARES III	0	0	1	0.0
MANZANARES IV	0	0	6	0.0
MANCHURRIA	0	0	0	0.0
PUERTO	0	0	2	0.0
ATALAYA	0	0	2	0.0
HORNILLOS	0	0	0	0.0
LAS SALINAS	0	0	0	0.0
RIO SECO	0	0	0	0.0
DOÑA MARIA	0	0	0	0.0
YERBA BUENA	0	0	0	0.0
LA YESERA	0	0	0	0.0
SANTA ANITA	0	0	0	0.0
TOTAL	0	0	54	0.0

Fuente: Registro Hospitalario de IRAs.



Fuente: Registro Hospitalario de IRAs.



NEUMONÍA

ATENDIDOS EN EL HOSPITAL HUACHO HUAURA OYÓN Y SBS HASTA LA SE. 49 -2022

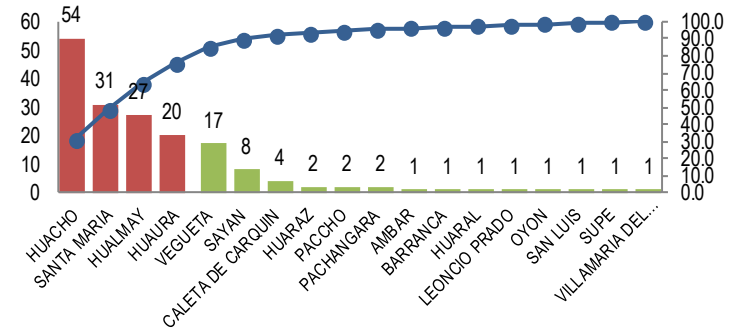


Neumonia por distritos y grupo edad
atendidos en el Hospital Huacho Huaura Oyón y SBS hasta la SE. 49 - 2022

Distritos	Grupo etáreo						Total	%
	2-11m.	1-4a.	5-9a.	10-19a.	20-59a.	60 a mas		
Huacho	3	21	4	2	9	15	54	30.86
Ámbar	0	0	0	0	0	1	1	0.57
Caleta de Carquín	0	0	0	2	0	2	4	2.29
Checras	0	0	0	0	0	0	0	0.00
Hualmay	2	5	7	1	3	9	27	15.43
Huaura	0	8	3	0	3	5	19	10.86
Leoncio Prado	1	0	0	0	0	0	1	0.57
Paccho	0	0	0	0	1	1	2	1.14
Santa Leonor	0	0	0	0	0	0	0	0.00
Santa María	2	13	4	0	4	8	31	17.71
Sayán	0	2	1	1	2	2	8	4.57
Vegueta	0	8	0	0	0	9	17	9.71
Oyón	0	0	0	0	0	1	1	0.57
Andajes	0	0	0	0	0	0	0	0.00
Caujul	0	0	0	0	0	0	0	0.00
Cochamarca	0	0	0	0	0	0	0	0.00
Navan	0	0	0	0	0	0	0	0.00
Pachangará	0	0	0	0	1	1	2	1.14
Otros distritos	1	0	0	0	2	5	8	4.57
Total	9	57	19	6	25	59	175	100.00
Proporción	5.14	32.57	10.86	3.43	14.29	33.71	100.00	

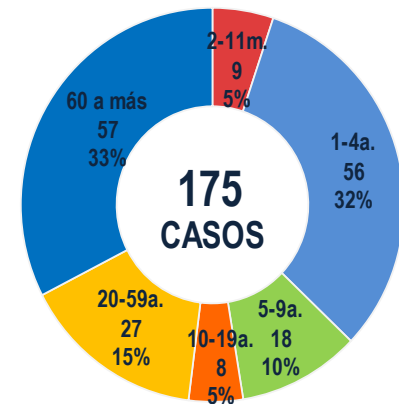
Fuente: Registro Hospitalario de IRAs.

Incidencia de Neumonia por distritos
atendidos en el Hospital Huacho Huaura Oyón y SBS hasta la SE. 49 - 2022



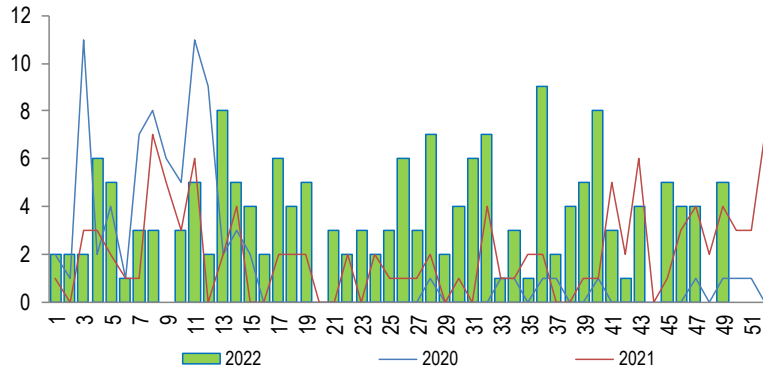
Fuente: Registro Hospitalario de IRAs.

Casos de Neumonías por grupo etáreo
atendidos en el Hospital Huacho Huaura Oyón y SBS hasta la SE. 49 - 2022



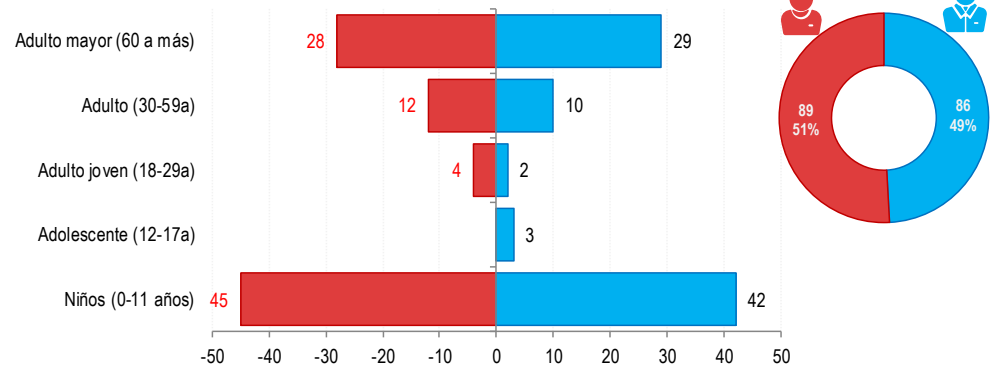
Fuente: Registro Hospitalario de IRAs.

Tendencia de Neumonía
atendidos en el Hospital Huacho Huaura Oyón y SBS, periodo 2022 hasta la SE. 49



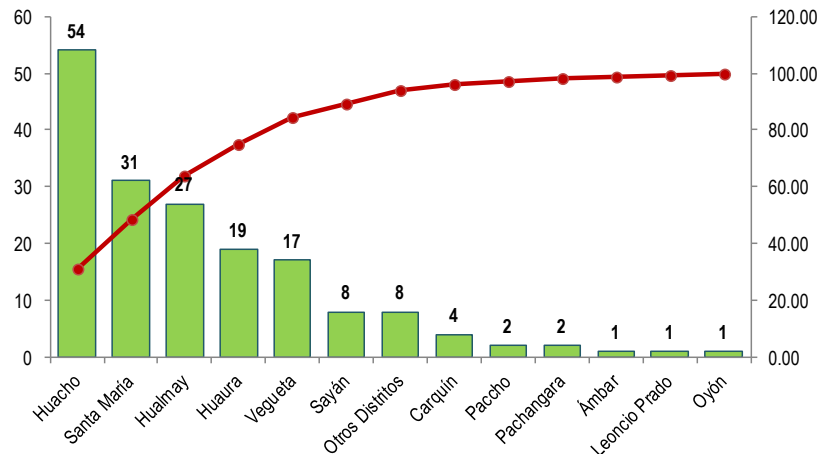
Fuente: Base de Datos Notiweb - Hospital Huacho Huaura Oyón y SBS

Neumonía por grupo etáreo y sexo
atendidos en el Hospital Huacho Huaura Oyón y SBS, periodo 2022 hasta la SE. 49



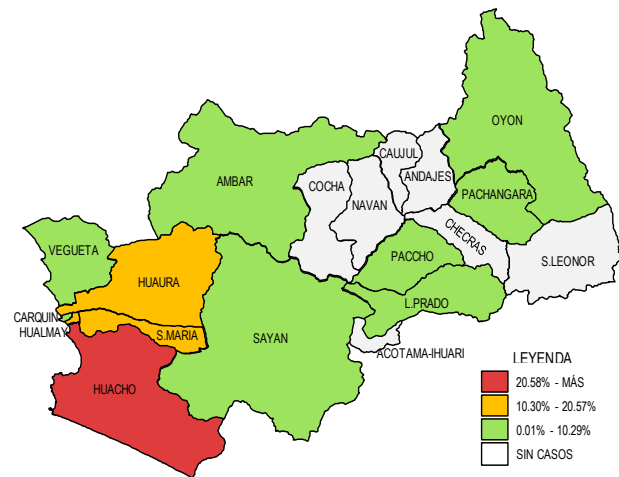
Fuente: Base de Datos Notiweb - Hospital Huacho Huaura Oyón y SBS

Frecuencia acumulada de Neumonía por distritos
atendidos en el Hospital Huacho Huaura Oyón y SBS, periodo 2022 hasta la SE. 49



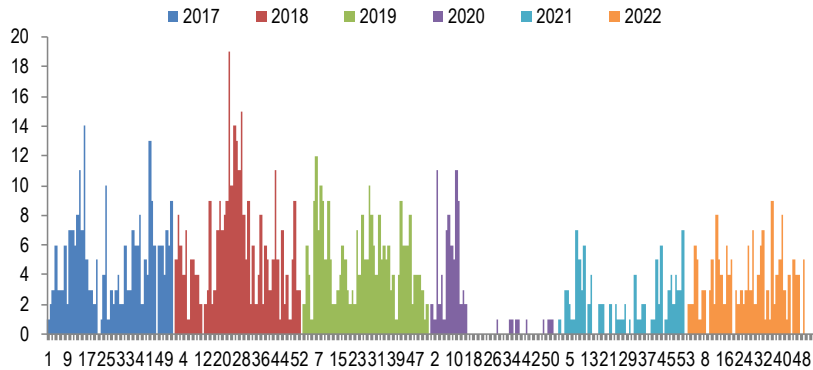
Fuente: Base de Datos Notiweb - Hospital Huacho Huaura Oyón y SBS

Casos acumulados de Neumonía por distritos
atendidos en el Hospital Huacho Huaura Oyón y SBS, periodo 2022 hasta la SE. 49



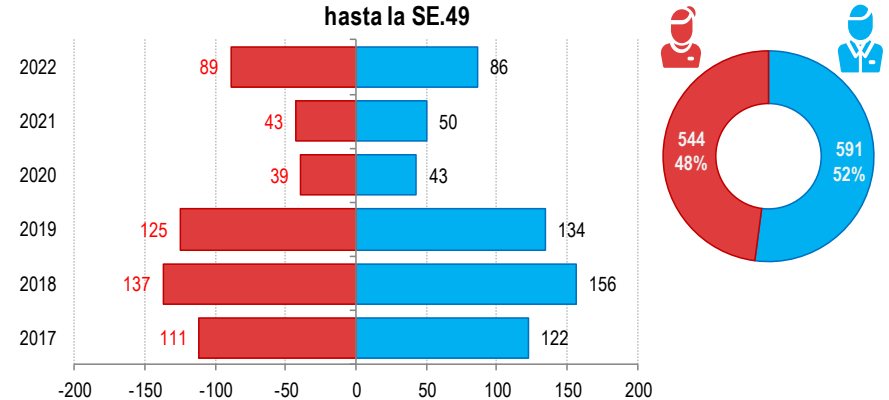
Fuente: Base de Datos Notiweb - Hospital Huacho Huaura Oyón y SBS

Casos de Neumonía
atendidos en el Hospital
Huacho Huaura Oyón y SBS, periodo 2017 -
2022 hasta la SE.49



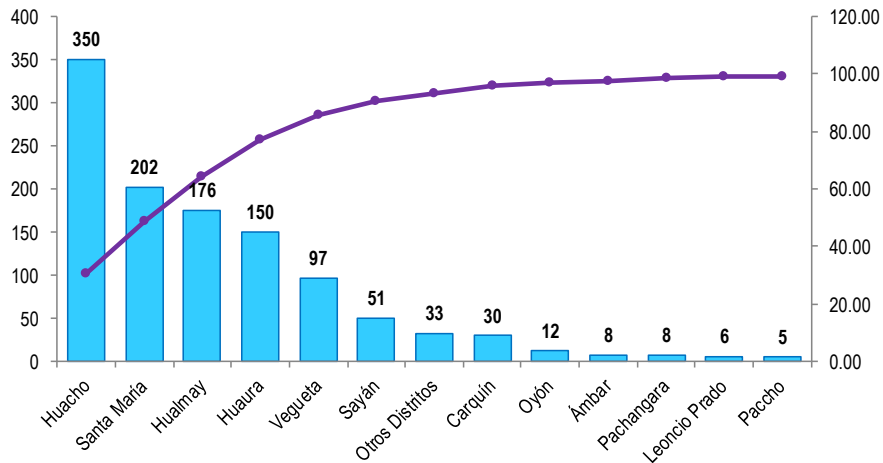
Fuente: Base de Datos Notiweb - Hospital Huacho Huaura Oyón y SBS

Neumonía por grupo étnico y sexo
atendidos en el Hospital Huacho Huaura Oyón y SBS, periodo 2017 - 2022
hasta la SE.49



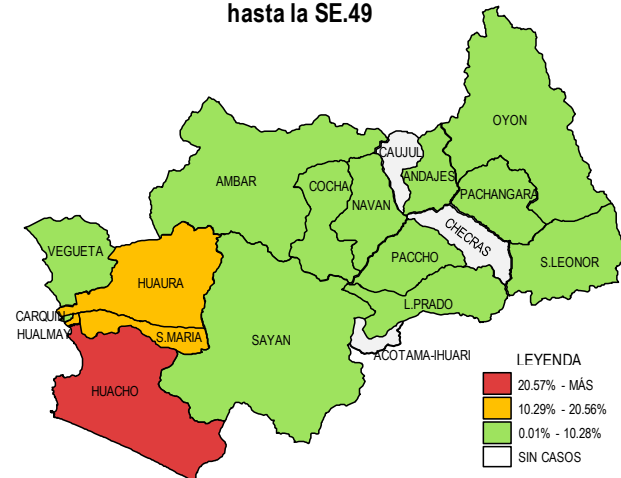
Fuente: Base de Datos Notiweb - Hospital Huacho Huaura Oyón y SBS

Frecuencia acumulada de Neumonía por distritos
atendidos en el Hospital Huacho Huaura Oyón y SBS, periodo 2017 - 2022
hasta la SE.49



Fuente: Base de Datos Notiweb - Hospital Huacho Huaura Oyón y SBS

Casos acumulados de Neumonía por distritos
atendidos en el Hospital Huacho Huaura Oyón y SBS, periodo 2017 - 2022
hasta la SE.49



Fuente: Base de Datos Notiweb - Hospital Huacho Huaura Oyón y SBS

TENDENCIA Y TASAS DE VARIACIÓN E INCIDENCIA DE NEUMONÍA POR DISTRITOS ATENDIDOS EN EL HOSPITAL HUACHO HUAURA OYÓN Y SBS DEL 2017 – 2022 HASTA LA SE. 49

Provincia / Distritos	Casos atendidos en el HHHO y SBS** a la semana epidemiológica N° 49							Tasa de Variación	Proporción
	2017*	2018*	2019*	2020*	2021*	Promedio 2017 - 2021	2022*		
Hospital Huacho Huaura Oyón y SBS	228	291	252	79	87	187	167	-10.9	-
Prov. Huaura	223	282	247	77	83	182	164	-9.9	98.2
Huacho	77	87	80	21	31	59	54	-8.5	32.3
Ámbar	4	2	1	0	0	1	1	0.0	0.6
Carquin	6	8	10	2	0	5	4	-20.0	2.4
Checras	0	0	0	0	0	0	0	0.0	0.0
Hualmay	38	46	44	13	8	30	27	-10.0	16.2
Huaura	27	42	36	15	11	26	19	-26.9	11.4
L. Prado	1	2	2	0	0	1	1	0.0	0.6
Paccho	0	1	1	1	0	1	2	100.0	1.2
S. Leonor	1	0	0	0	0	0	0	0.0	0.0
S. Maria	43	56	35	15	22	34	31	-8.8	18.6
Sayán	8	15	12	2	6	9	8	-11.1	4.8
Vegueta	18	23	26	8	5	16	17	6.3	10.2
Prov. Oyón	4	9	5	2	4	5	3	-40.0	1.80
Oyón	2	5	0	1	3	2	1	-50.0	0.60
Andajes	0	0	1	0	0	0	0	0.0	0.00
Caujul	0	0	0	0	0	0	0	0.0	0.00
Cochamarca	0	2	1	1	0	1	0	-100.0	0.00
Navan	0	0	0	0	1	0	0	0.0	0.00
Pachangara	1	2	3	0	0	1	2	100.0	1.20
Ihuari-Acotama	1	0	0	0	0	0	0	0.0	0.00
Otros Distritos	5	2	7	3	6	5	8	60.0	-

Fuente: Base de Datos Notiweb - Hospital Huacho Huaura Oyón y SBS

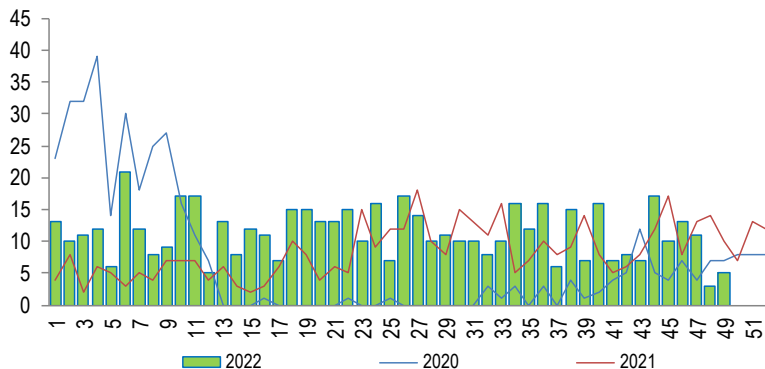
* acumulado hasta la SE. 49

**Hospital Huacho Huaura Oyón y SBS

INTOXICACIÓN ALIMENTARIA

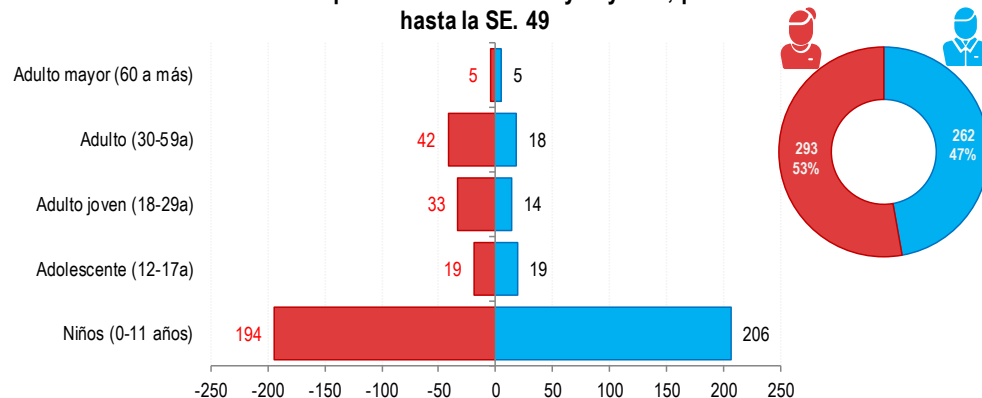
ATENDIDOS EN EL HOSPITAL HUACHO HUAURA OYÓN Y SBS 2022 HASTA LA SE. 49

Tendencia de Intoxicación Alimentaria
atendidos en el Hospital Huacho Huaura Oyón y SBS, periodo 2022 hasta la SE. 49



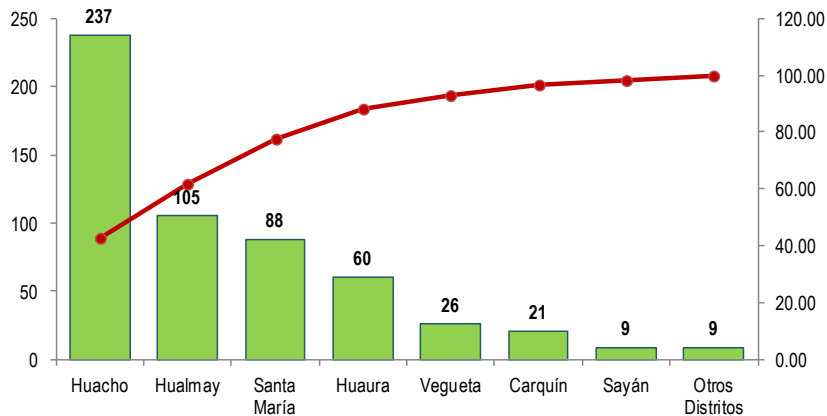
Fuente: Base de Datos Notiweb - Hospital Huacho Huaura Oyón y SBS

Intoxicación Alimentaria por grupo etáreo y sexo
atendidos en el Hospital Huacho Huaura Oyón y SBS, periodo 2022 hasta la SE. 49



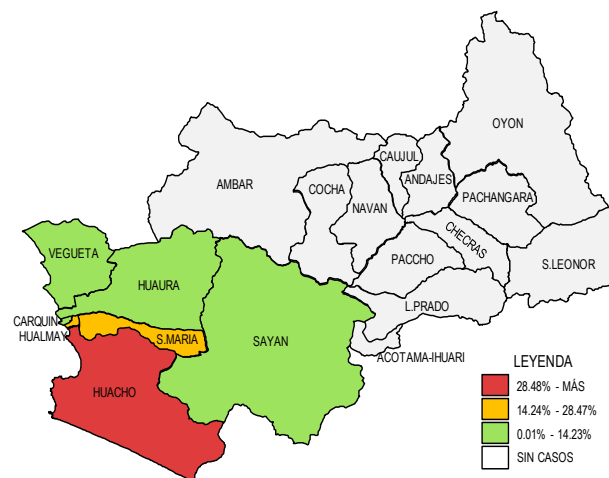
Fuente: Base de Datos Notiweb - Hospital Huacho Huaura Oyón y SBS

Frecuencia acumulada de Intoxicación Alimentaria por distritos
atendidos en el Hospital Huacho Huaura Oyón y SBS, periodo 2022 hasta la SE. 49



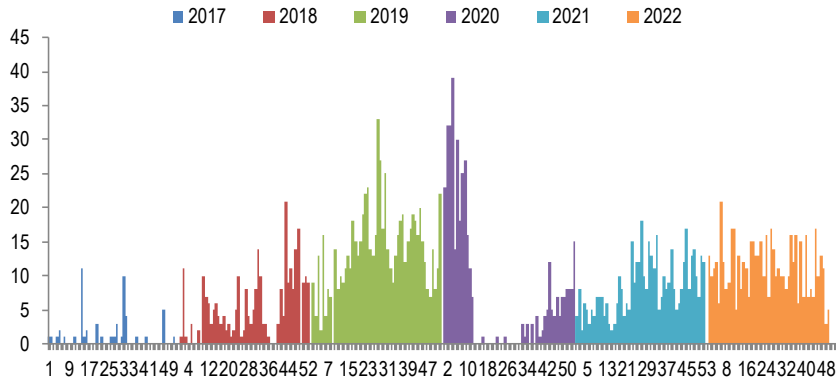
Fuente: Base de Datos Notiweb - Hospital Huacho Huaura Oyón y SBS

Casos acumulados de Intoxicación Alimentaria por distritos
atendidos en el Hospital Huacho Huaura Oyón y SBS, periodo 2022 hasta la SE. 49



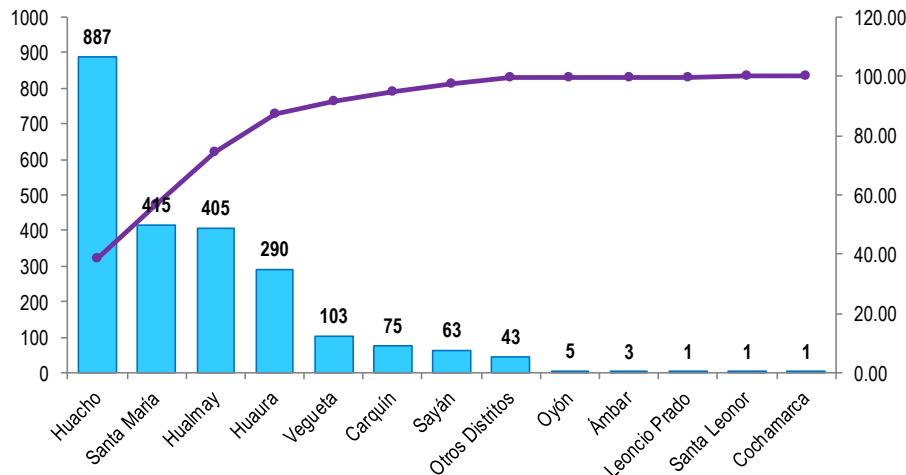
Fuente: Base de Datos Notiweb - Hospital Huacho Huaura Oyón y SBS

Casos de Intoxicación Alimentaria
atendidos en el Hospital Huacho Huaura Oyón y SBS, periodo 2017 - 2022 hasta la SE.49



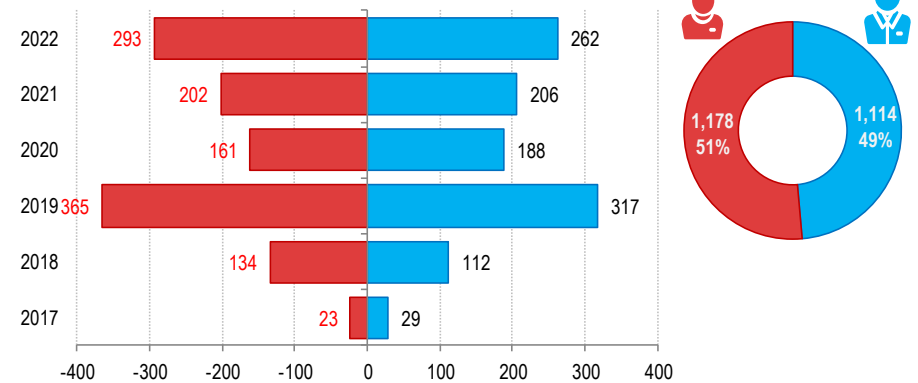
Fuente: Base de Datos Notiweb - Hospital Huacho Huaura Oyón y SBS

Frecuencia acumulada de Intoxicación Alimentaria por distritos
atendidos en el Hospital Huacho Huaura Oyón y SBS, periodo 2017 - 2022 hasta la SE.49



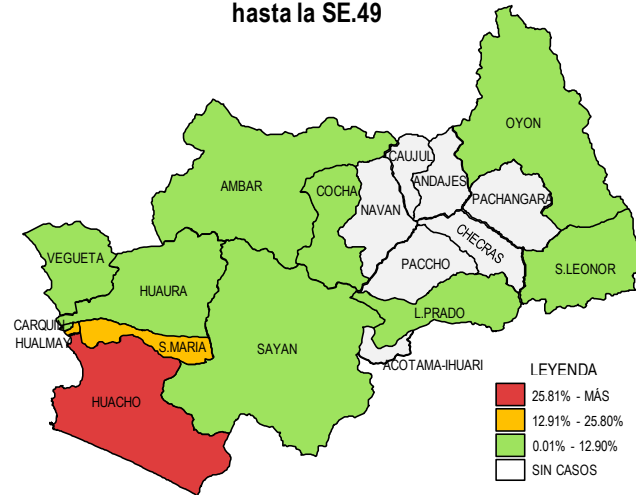
Fuente: Base de Datos Notiweb - Hospital Huacho Huaura Oyón y SBS

Intoxicación Alimentaria por grupo étnico y sexo
atendidos en el Hospital Huacho Huaura Oyón y SBS, periodo 2017 - 2022 hasta la SE.49



Fuente: Base de Datos Notiweb - Hospital Huacho Huaura Oyón y SBS

Casos acumulados de Intoxicación Alimentaria por distritos
atendidos en el Hospital Huacho Huaura Oyón y SBS, periodo 2017 - 2022 hasta la SE.49



Fuente: Base de Datos Notiweb - Hospital Huacho Huaura Oyón y SBS



TENDENCIA Y TASAS DE VARIACIÓN E INCIDENCIA DE INTOXICACIÓN ALIMENTARIA POR DISTRITOS ATENDIDOS EN EL HOSPITAL HUACHO HUAURA OYÓN Y SBS DEL 2017 – 2022 HASTA LA SE. 49



Provincia / Distritos	Casos atendidos en el HHHO y SBS** a la semana epidemiológica N° 49							Tasa de Variación	Proporción
	2017*	2018*	2019*	2020*	2021*	Promedio 2017 - 2021	2022*		
Hospital Huacho Huaura Oyón y SBS	50	243	674	341	395	341	546	60.3	-
Prov.Huaura	50	240	671	341	395	339	546	61.1	100.0
Huacho	21	114	253	104	158	130	237	82.3	43.4
Ámbar	0	0	0	3	0	1	0	-100.0	0.0
Carquin	1	4	23	11	15	11	21	90.9	3.8
Checras	0	0	0	0	0	0	0	0.0	0.0
Hualmay	8	35	114	70	73	60	105	75.0	19.2
Huaura	4	27	93	57	49	46	60	30.4	11.0
L.Prado	0	0	1	0	0	0	0	0.0	0.0
Paccho	0	0	0	0	0	0	0	0.0	0.0
S.Leonor	0	0	0	0	1	0	0	0.0	0.0
S.Maria	11	39	137	66	74	65	88	35.4	16.1
Sayán	4	13	21	8	8	11	9	-18.2	1.6
Vegueta	1	8	29	22	17	15	26	73.3	4.8
Prov. Oyón	0	3	3	0	0	1	0	-100.0	0.00
Oyón	0	2	3	0	0	1	0	-100.0	0.00
Andajes	0	0	0	0	0	0	0	0.0	0.00
Caujul	0	0	0	0	0	0	0	0.0	0.00
Cochamarca	0	1	0	0	0	0	0	0.0	0.00
Navan	0	0	0	0	0	0	0	0.0	0.00
Pachangara	0	0	0	0	0	0	0	0.0	0.00
Ihuari-Acotama	0	0	0	0	0	0	0	0.0	0.00
Otros Distritos	2	3	8	8	13	7	9	28.6	-

Fuente: Base de Datos Notiweb - Hospital Huacho Huaura Oyón y SBS

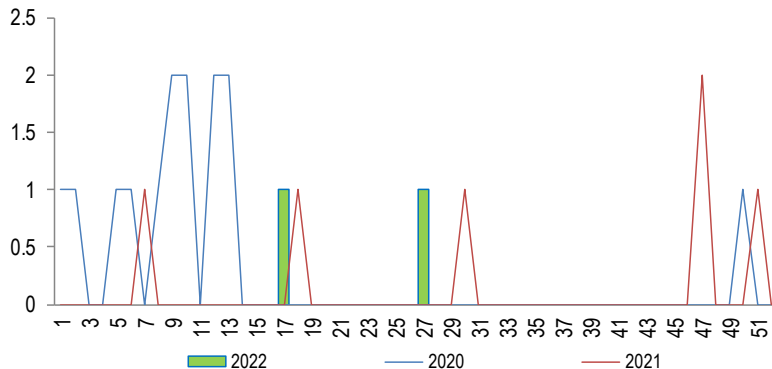
* acumulado hasta la SE. 49

**Hospital Huacho Huaura Oyón y SBS

HEPATITIS VIRAL

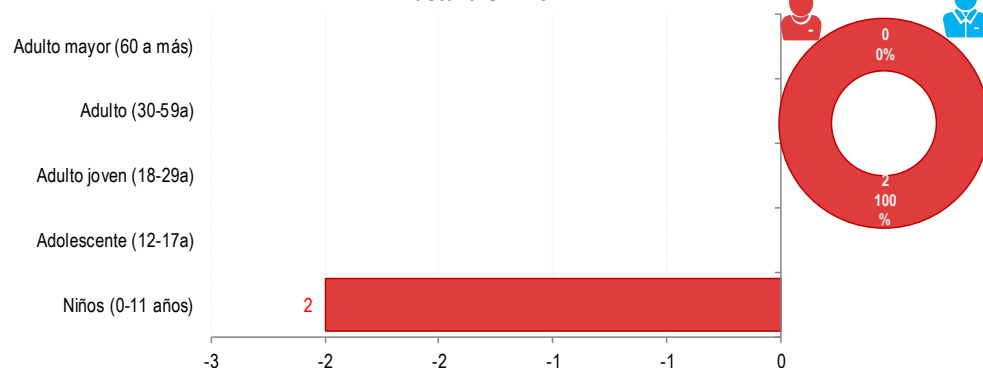
ATENDIDOS EN EL HOSPITAL HUACHO HUAURA OYÓN Y SBS 2022 HASTA LA SE. 49

Tendencia de Hepatitis Viral
atendidos en el Hospital Huacho Huaura Oyón y SBS, periodo 2022 hasta la SE. 49




Fuente: Base de Datos Notiweb - Hospital Huacho Huaura Oyón y SBS

Hepatitis Viral por grupo etáreo y sexo
atendidos en el Hospital Huacho Huaura Oyón y SBS, periodo 2022 hasta la SE. 49



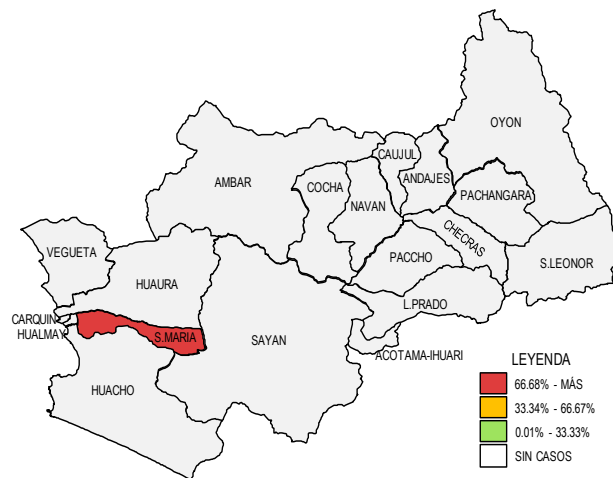
Fuente: Base de Datos Notiweb - Hospital Huacho Huaura Oyón y SBS

Frecuencia acumulada de Hepatitis Viral por distritos
atendidos en el Hospital Huacho Huaura Oyón y SBS, periodo 2022 hasta la SE. 49



Fuente: Base de Datos Notiweb - Hospital Huacho Huaura Oyón y SBS

Casos acumulados de Hepatitis Viral por distritos
atendidos en el Hospital Huacho Huaura Oyón y SBS, periodo 2022 hasta la SE. 49

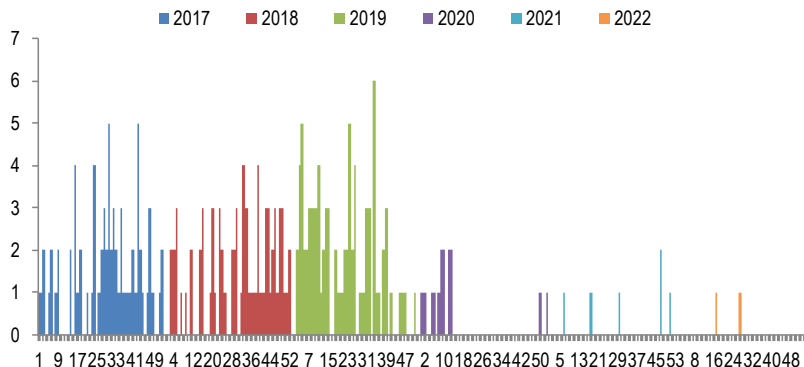


Fuente: Base de Datos Notiweb - Hospital Huacho Huaura Oyón y SBS

HEPATITIS VIRAL

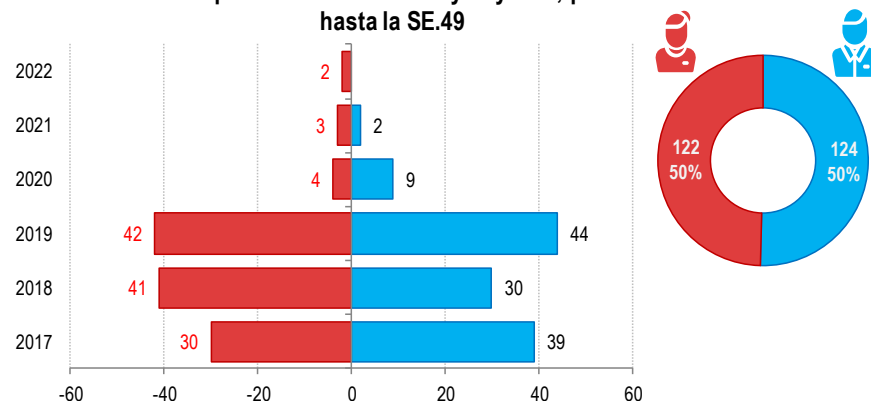
ATENDIDOS EN EL HOSPITAL HUACHO HUAURA OYÓN Y SBS 2017 – 2022 HASTA LA SE. 49

Casos de Hepatitis Viral
atendidos en el Hospital Huacho Huaura Oyón y SBS, periodo 2017 - 2022 hasta la SE.49



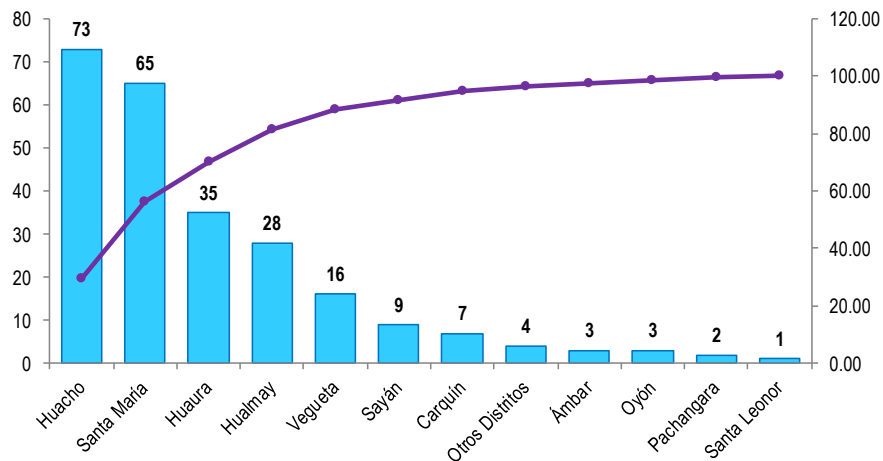
Fuente: Base de Datos Notiweb - Hospital Huacho Huaura Oyón y SBS

Hepatitis Viral por grupo étnico y sexo
atendidos en el Hospital Huacho Huaura Oyón y SBS, periodo 2017 - 2022 hasta la SE.49



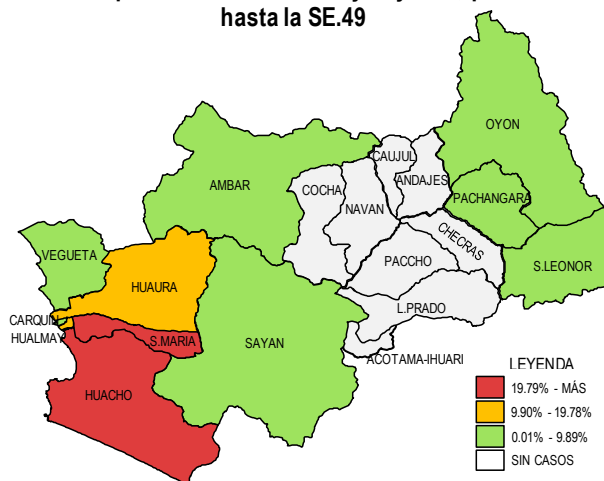
Fuente: Base de Datos Notiweb - Hospital Huacho Huaura Oyón y SBS

Frecuencia acumulada de Hepatitis Viral por distritos
atendidos en el Hospital Huacho Huaura Oyón y SBS, periodo 2017 - 2022 hasta la SE.49



Fuente: Base de Datos Notiweb - Hospital Huacho Huaura Oyón y SBS

Casos acumulados de Hepatitis Viral por distritos
atendidos en el Hospital Huacho Huaura Oyón y SBS, periodo 2017 - 2022 hasta la SE.49



Fuente: Base de Datos Notiweb - Hospital Huacho Huaura Oyón y SBS



TENDENCIA Y TASAS DE VARIACIÓN E INCIDENCIA DE HEPATITIS VIRAL POR DISTRITOS ATENDIDOS EN EL HOSPITAL HUACHO HUAURA OYÓN Y SBS DEL 2017 – 2022 HASTA LA SE. 49



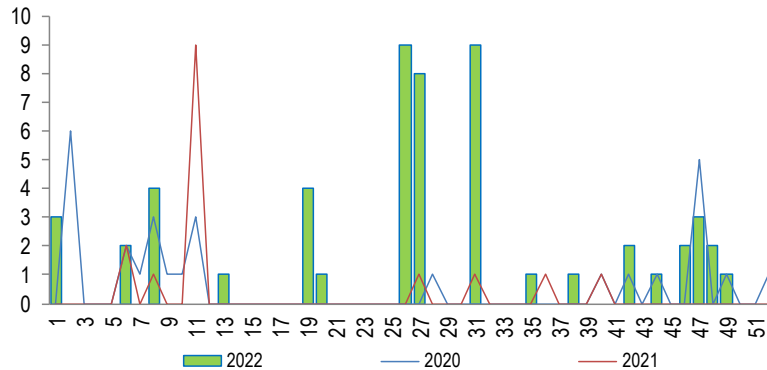
Provincia / Distritos	Casos atendidos en el HHHO y SBS** a la semana epidemiológica N° 49							Tasa de Variación	Proporción
	2017*	2018*	2019*	2020*	2021*	Promedio 2017 - 2021	2022*		
Hospital Huacho Huaura Oyón y SBS	69	69	86	13	5	48	2	-95.9	-
Prov.Huaura	68	66	83	13	5	47	2	-95.7	100.0
Huacho	25	20	22	1	5	15	0	-100.0	0.0
Ámbar	1	2	0	0	0	1	0	-100.0	0.0
Carquin	3	3	1	0	0	1	0	-100.0	0.0
Checras	0	0	0	0	0	0	0	0.0	0.0
Hualmay	11	8	7	2	0	6	0	-100.0	0.0
Huaura	7	11	12	5	0	7	0	-100.0	0.0
L.Prado	0	0	0	0	0	0	0	0.0	0.0
Paccho	0	0	0	0	0	0	0	0.0	0.0
S.Leonor	0	0	1	0	0	0	0	0.0	0.0
S.Maria	13	15	30	5	0	13	2	-84.6	100.0
Sayán	0	1	8	0	0	2	0	-100.0	0.0
Vegueta	8	6	2	0	0	3	0	-100.0	0.0
Prov. Oyón	1	2	3	0	0	1	0	-100.0	0.00
Oyón	1	1	1	0	0	1	0	-100.0	0.00
Andajes	0	0	0	0	0	0	0	0.0	0.00
Caujul	0	0	0	0	0	0	0	0.0	0.00
Cochamarca	0	0	0	0	0	0	0	0.0	0.00
Navan	0	0	0	0	0	0	0	0.0	0.00
Pachangara	0	0	2	0	0	0	0	0.0	0.00
Ihuari-Acotama	0	1	0	0	0	0	0	0.0	0.00
Otros Distritos	0	2	0	0	0	0	0	0.0	-

Fuente: Base de Datos Notiweb - Hospital Huacho Huaura Oyón y SBS

* acumulado hasta la SE. 49

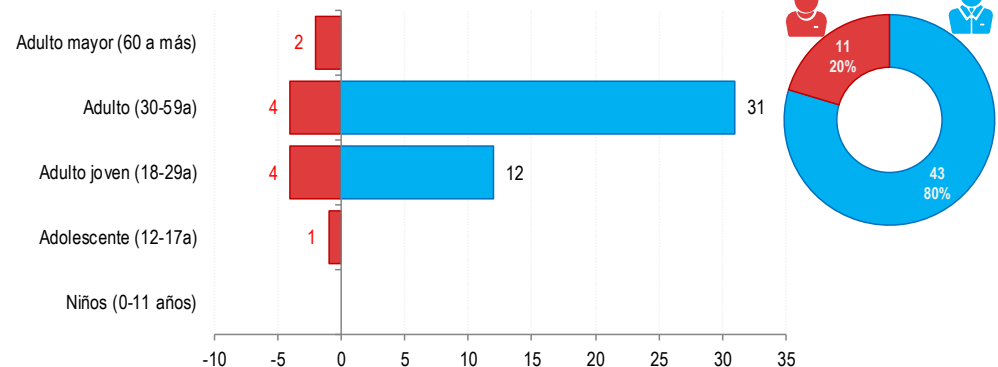
**Hospital Huacho Huaura Oyón y SBS

Tendencia de Sífilis
atendidos en el Hospital Huacho Huaura Oyón y SBS, periodo 2022 hasta la SE. 49



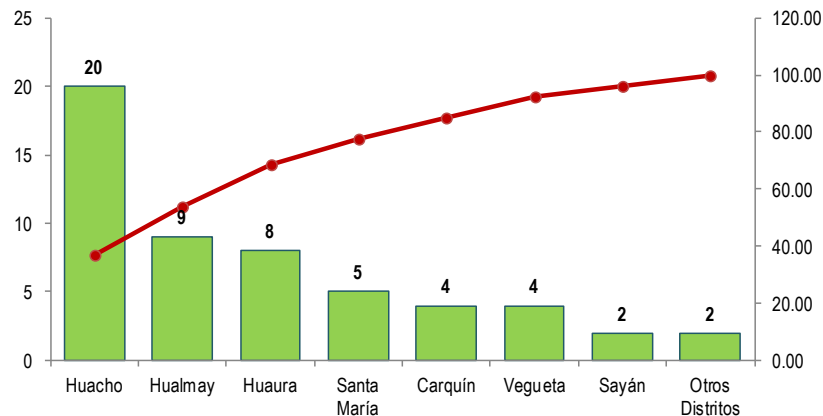
Fuente: Base de Datos Notiweb - Hospital Huacho Huaura Oyón y SBS

Sífilis por grupo etáreo y sexo
atendidos en el Hospital Huacho Huaura Oyón y SBS, periodo 2022 hasta la SE. 49



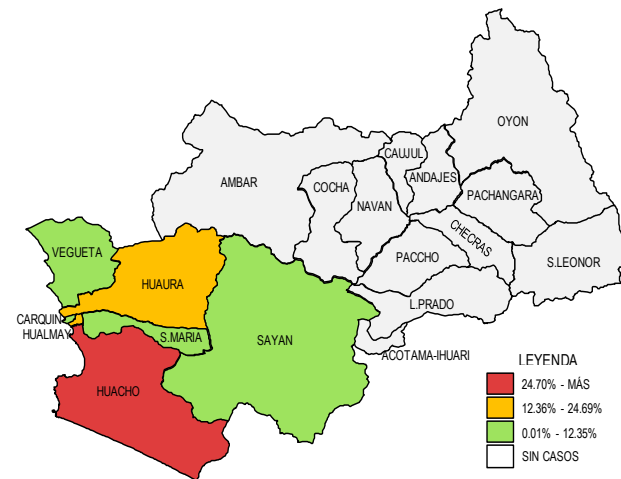
Fuente: Base de Datos Notiweb - Hospital Huacho Huaura Oyón y SBS

Frecuencia acumulada de Sífilis por distritos
atendidos en el Hospital Huacho Huaura Oyón y SBS, periodo 2022 hasta la SE. 49



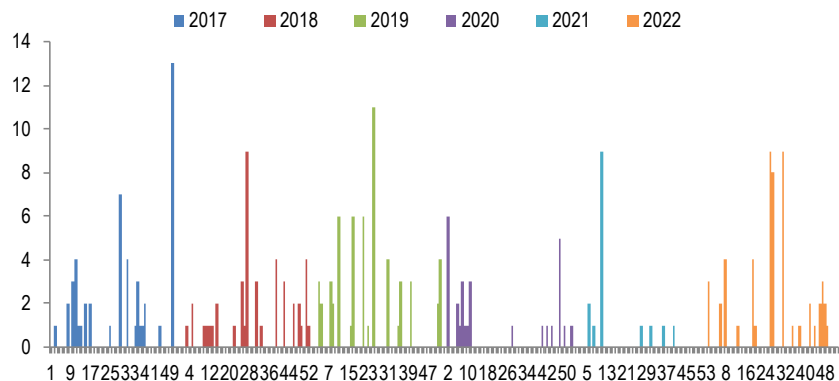
Fuente: Base de Datos Notiweb - Hospital Huacho Huaura Oyón y SBS

Casos acumulados de Sífilis por distritos
atendidos en el Hospital Huacho Huaura Oyón y SBS, periodo 2022 hasta la SE. 49



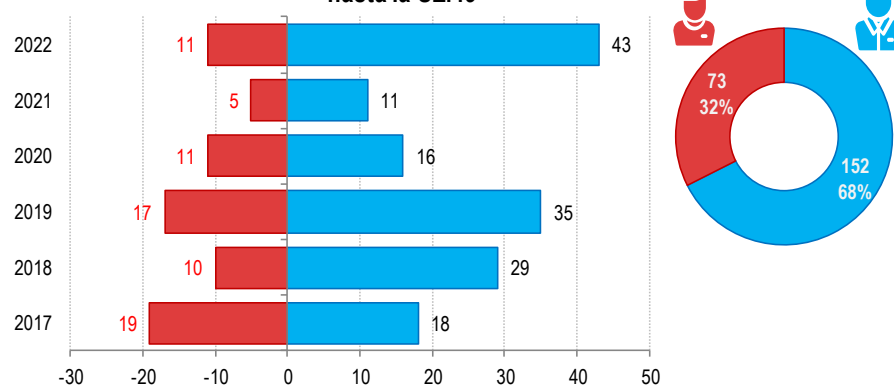
Fuente: Base de Datos Notiweb - Hospital Huacho Huaura Oyón y SBS

Casos de Sífilis
atendidos en el Hospital Huacho Huaura Oyón y SBS, periodo 2017 - 2022 hasta la SE.49



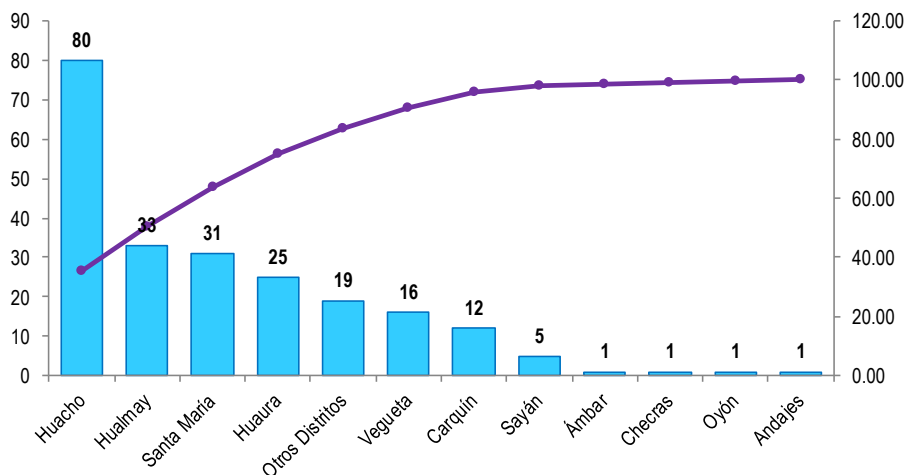
Fuente: Base de Datos Notiweb - Hospital Huacho Huaura Oyón y SBS

Sífilis por grupo étnico y sexo
atendidos en el Hospital Huacho Huaura Oyón y SBS, periodo 2017 - 2022 hasta la SE.49



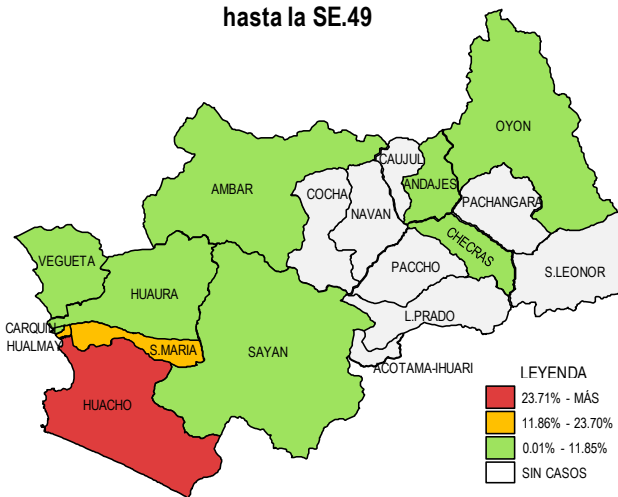
Fuente: Base de Datos Notiweb - Hospital Huacho Huaura Oyón y SBS

Frecuencia acumulada de Sífilis por distritos
atendidos en el Hospital Huacho Huaura Oyón y SBS, periodo 2017 - 2022 hasta la SE.49



Fuente: Base de Datos Notiweb - Hospital Huacho Huaura Oyón y SBS

Casos acumulados de Sífilis por distritos
atendidos en el Hospital Huacho Huaura Oyón y SBS, periodo 2017 - 2022 hasta la SE.49



Fuente: Base de Datos Notiweb - Hospital Huacho Huaura Oyón y SBS



TENDENCIA Y TASAS DE VARIACIÓN E INCIDENCIA DE SIFILIS POR DISTRITOS ATENDIDOS EN EL HOSPITAL HUACHO HUAURA OYÓN Y SBS DEL 2017 – 2022 HASTA LA SE. 49



Provincia / Distritos	Casos atendidos en el HHHO y SBS** a la semana epidemiológica N° 49							Tasa de Variación	Proporción
	2017*	2018*	2019*	2020*	2021*	Promedio 2017 - 2021	2022*		
Hospital Huacho Huaura Oyón y SBS	36	33	46	24	15	31	52	68.8	-
Prov. Huaura	35	33	46	23	15	30	52	73.3	100.0
Huacho	13	12	20	8	7	12	20	66.7	38.5
Ámbar	0	1	0	0	0	0	0	0.0	0.0
Carquin	1	0	2	4	1	2	4	100.0	7.7
Checras	1	0	0	0	0	0	0	0.0	0.0
Hualmay	7	5	5	5	2	5	9	80.0	17.3
Huaura	1	9	4	2	1	3	8	166.7	15.4
L. Prado	0	0	0	0	0	0	0	0.0	0.0
Paccho	0	0	0	0	0	0	0	0.0	0.0
S. Leonor	0	0	0	0	0	0	0	0.0	0.0
S. Maria	5	4	9	4	4	5	5	0.0	9.6
Sayán	1	0	2	0	0	1	2	100.0	3.8
Vegueta	6	2	4	0	0	2	4	100.0	7.7
Prov. Oyón	1	0	0	1	0	0	0	0.0	0.00
Oyón	1	0	0	0	0	0	0	0.0	0.00
Andajes	0	0	0	1	0	0	0	0.0	0.00
Caujul	0	0	0	0	0	0	0	0.0	0.00
Cochamarca	0	0	0	0	0	0	0	0.0	0.00
Navan	0	0	0	0	0	0	0	0.0	0.00
Pachangara	0	0	0	0	0	0	0	0.0	0.00
Ihuari-Acotama	0	0	0	0	0	0	0	0.0	0.00
Otros Distritos	1	6	6	3	1	3	2	-33.3	-

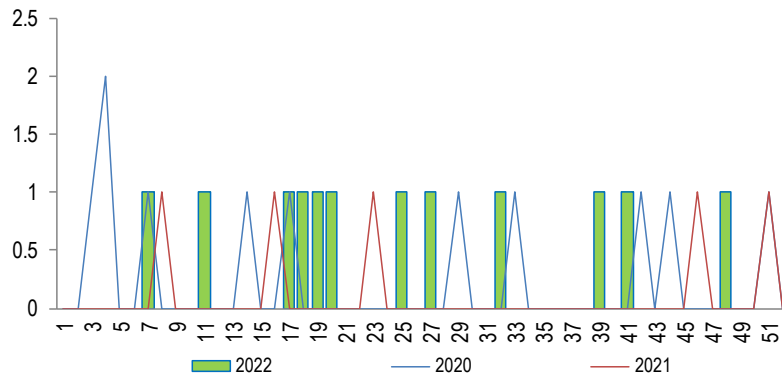
Fuente: Base de Datos Notiweb - Hospital Huacho Huaura Oyón y SBS

* acumulado hasta la SE. 49

**Hospital Huacho Huaura Oyón y SBS

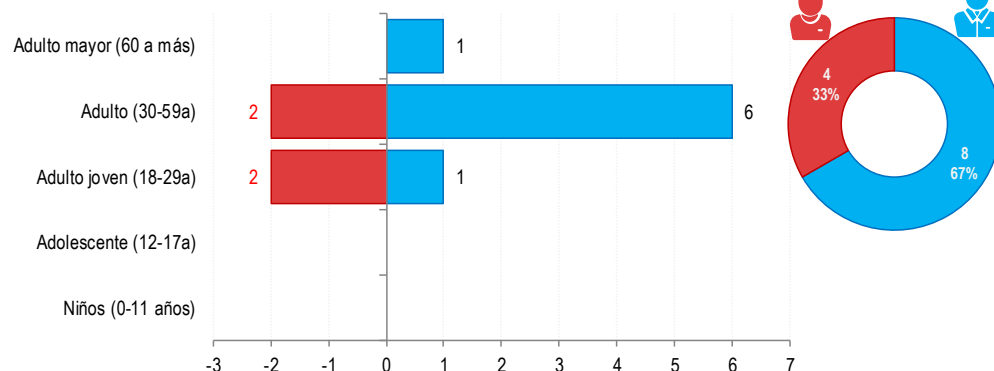
TBC PULMONAR C/CONF. BACTERIOLÓGICA ATENDIDOS EN EL HOSPITAL HUACHO HUAURA OYÓN Y SBS 2022 HASTA LA SE. 49

**Tendencia de Tbc Pulmonar C/Conf. Bacteriológica
atendidos en el Hospital Huacho Huaura Oyón y SBS, periodo 2022
hasta la SE. 49**



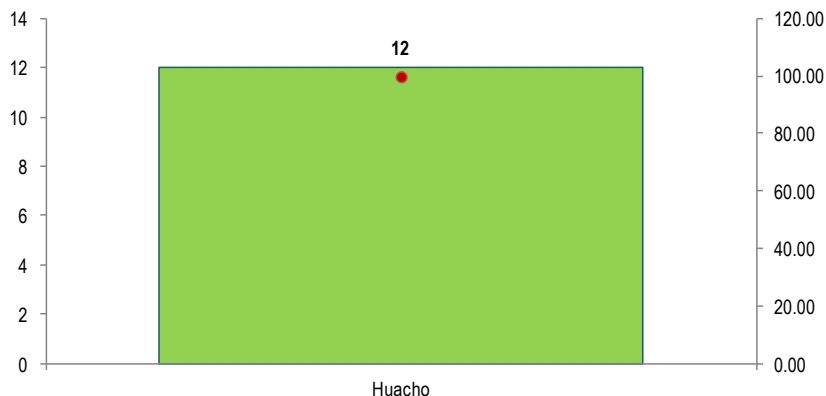
Fuente: Base de Datos Notiweb - Hospital Huacho Huaura Oyón y SBS

**Tbc Pulmonar C/Conf. Bacteriológica por grupo etáreo y sexo
atendidos en el Hospital Huacho Huaura Oyón y SBS, periodo 2022
hasta la SE. 49**



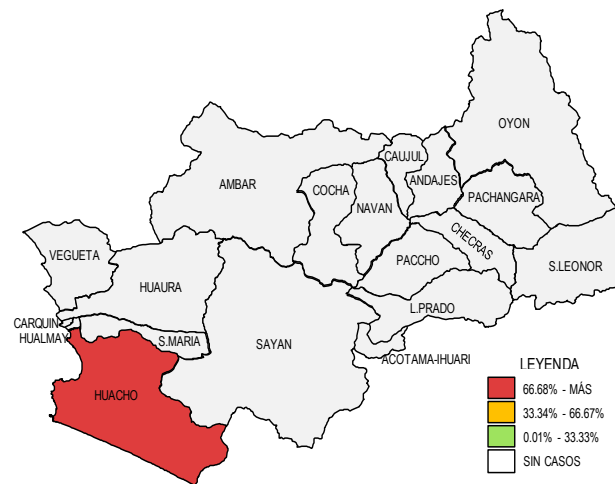
Fuente: Base de Datos Notiweb - Hospital Huacho Huaura Oyón y SBS

**Frecuencia acumulada de Tbc Pulmonar C/Conf. Bacteriológica por distritos
atendidos en el Hospital Huacho Huaura Oyón y SBS, periodo 2022
hasta la SE. 49**



Fuente: Base de Datos Notiweb - Hospital Huacho Huaura Oyón y SBS

**Casos acumulados de Tbc Pulmonar C/Conf. Bacteriológica por distritos
atendidos en el Hospital Huacho Huaura Oyón y SBS, periodo 2022 hasta la SE. 49**

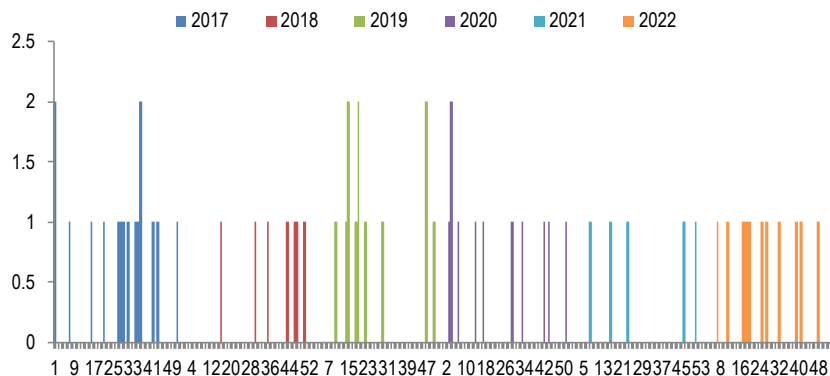


Fuente: Base de Datos Notiweb - Hospital Huacho Huaura Oyón y SBS

TBC PULMONAR C/CONF. BACTERIOLÓGICA

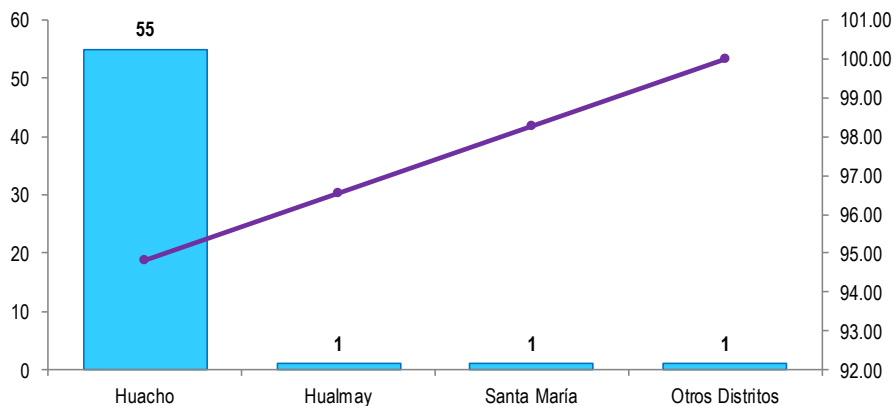
ATENDIDOS EN EL HOSPITAL HUACHO HUAURA OYÓN Y SBS 2017 – 2022 HASTA LA SE. 49

Casos de Tbc Pulmonar C/Conf. Bacteriológica atendidos en el Hospital Huacho Huaura Oyón y SBS, periodo 2017 - 2022 hasta la SE.49



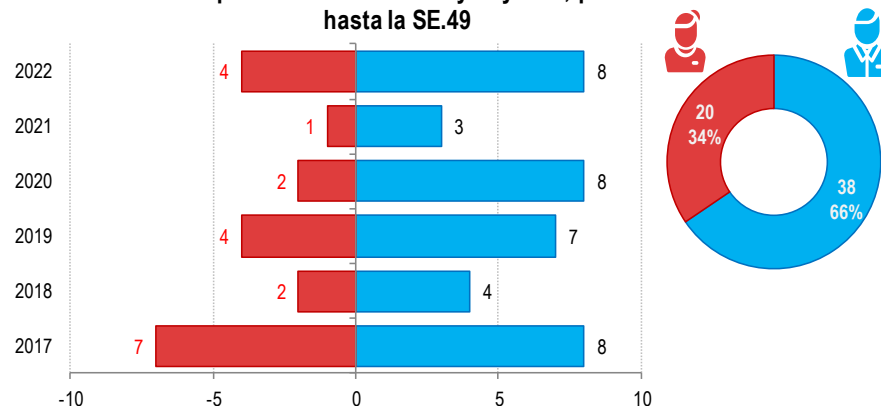
Fuente: Base de Datos Notiweb - Hospital Huacho Huaura Oyón y SBS

Frecuencia acumulada de Tbc Pulmonar C/Conf. Bacteriológica por distritos atendidos en el Hospital Huacho Huaura Oyón y SBS, periodo 2017 - 2022 hasta la SE.49



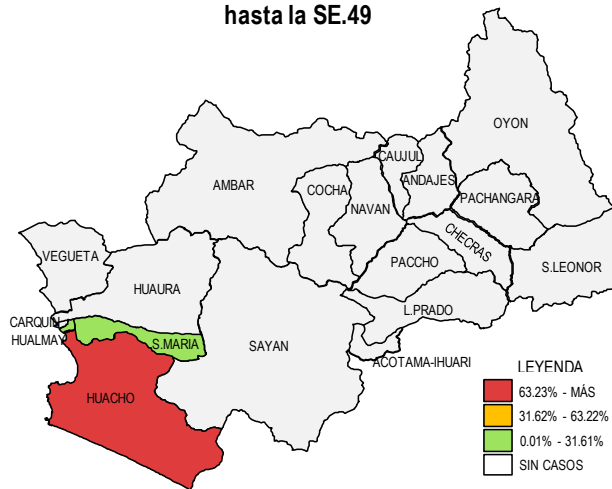
Fuente: Base de Datos Notiweb - Hospital Huacho Huaura Oyón y SBS

Tbc Pulmonar C/Conf. Bacteriológica por grupo etáreo y sexo atendidos en el Hospital Huacho Huaura Oyón y SBS, periodo 2017 - 2022 hasta la SE.49



Fuente: Base de Datos Notiweb - Hospital Huacho Huaura Oyón y SBS

Casos acumulados de Tbc Pulmonar C/Conf. Bacteriológica por distritos atendidos en el Hospital Huacho Huaura Oyón y SBS, periodo 2017 - 2022 hasta la SE.49



Fuente: Base de Datos Notiweb - Hospital Huacho Huaura Oyón y SBS



TENDENCIA Y TASAS DE VARIACIÓN E INCIDENCIA DE TBC PULMONAR C/CONF. BACTERIOLÓGICA POR DISTRITOS ATENDIDOS EN EL HOSPITAL HUACHO HUAURA OYÓN Y SBS DEL 2017 – 2022 HASTA LA SE. 49



Provincia / Distritos	Casos atendidos en el HHHO y SBS** a la semana epidemiológica N° 49							Tasa de Variación	Proporción
	2017*	2018*	2019*	2020*	2021*	Promedio 2017 - 2021	2022*		
Hospital Huacho Huaura Oyón y SBS	15	5	11	10	4	9	12	33.3	-
Prov.Huaura	15	5	11	10	4	9	12	33.3	100.0
Huacho	15	5	11	8	4	9	12	33.3	100.0
Ámbar	0	0	0	0	0	0	0	0.0	0.0
Carquin	0	0	0	0	0	0	0	0.0	0.0
Checras	0	0	0	0	0	0	0	0.0	0.0
Hualmay	0	0	0	1	0	0	0	0.0	0.0
Huaura	0	0	0	0	0	0	0	0.0	0.0
L.Prado	0	0	0	0	0	0	0	0.0	0.0
Paccho	0	0	0	0	0	0	0	0.0	0.0
S.Leonor	0	0	0	0	0	0	0	0.0	0.0
S.Maria	0	0	0	1	0	0	0	0.0	0.0
Sayán	0	0	0	0	0	0	0	0.0	0.0
Vegueta	0	0	0	0	0	0	0	0.0	0.0
Prov. Oyón	0	0	0	0	0	0	0	0.0	0.00
Oyón	0	0	0	0	0	0	0	0.0	0.00
Andajes	0	0	0	0	0	0	0	0.0	0.00
Caujul	0	0	0	0	0	0	0	0.0	0.00
Cochamarca	0	0	0	0	0	0	0	0.0	0.00
Navan	0	0	0	0	0	0	0	0.0	0.00
Pachangara	0	0	0	0	0	0	0	0.0	0.00
Ihuari-Acotama	0	0	0	0	0	0	0	0.0	0.00
Otros Distritos	0	1	0	0	0	0	0	0.0	-

Fuente: Base de Datos Notiweb - Hospital Huacho Huaura Oyón y SBS

* acumulado hasta la SE. 49

**Hospital Huacho Huaura Oyón y SBS



TENDENCIA HISTÓRICA DE CASOS NOTIFICADOS SEGÚN TIPOS ATENDIDOS EN EL HOSPITAL HUACHO HUAURA OYÓN Y SBS PERIODO 2012-2022 (2022 HASTA LA SE.49)



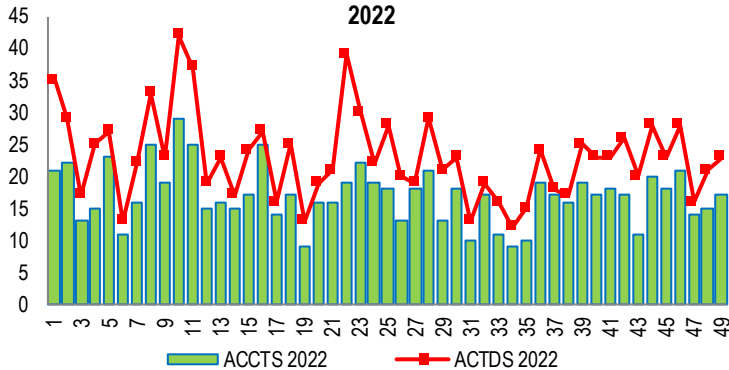
Diagnósticos	Casos atendidos en el Hospital Huacho Huaura Oyón y SBS según fecha de notificación											Total	Prop.
	2012	2013	2014	2015	2016	2017	2018	2019	2020	2021	2022*		
Tbc Pulmonar C/Conf. Bacteriol	16	19	14	17	31	16	7	12	11	5	12	160	53.5
Tbc Pulmonar S/Conf. Bacteriol	1	6	2	9	8	5	2	3	3	5	10	54	18.1
Tuberculosis Meningea	0	1	0	0	0	0	0	0	0	0	0	1	0.3
Tuberculosis Extrapulmonar	2	11	7	12	9	4	9	13	8	5	4	84	28.1
Tbc Multidrogoresistente (Tb Mdr)	1	2	1	0	0	0	0	1	0	0	1	6	-
Tbc Monoresistente	0	1	0	0	2	0	0	0	1	1	0	5	-
Tbc Poliresistente	0	0	0	0	0	0	0	0	0	0	0	0	-
Tbc Extensamente Resistente (Tb Xdr)	0	0	0	0	0	0	0	0	0	0	0	0	-
Tbc Abandono Recuperado	0	1	1	1	0	2	2	0	2	1	0	10	-
Tbc Recaída	2	2	2	1	0	2	0	1	0	0	0	10	-
Total	22	43	27	40	50	29	20	30	25	17	27	330	-

(*) 2022 acumulado a la SE. N° 49

Fuente: Base de datos Notiweb Hospital Huacho Huaura Oyón y SBS

LETALIDAD POR ACCIDENTES DE TRÁNSITO ATENDIDOS EN EL HOSPITAL HUACHO HUAURA OYÓN Y SBS HASTA LA SE.49

**Accidentes y accidentados por tránsito
atendidos en el Hospital Huacho Huaura Oyón y SBS hasta la SE. 49 -
2022**



Fuente: Base de datos de Notiweb Hospital Huacho Huaura Oyón y SBS

**Casos de víctimas por tránsito según grupo de edades
atendidos en el Hospital Huacho Huaura Oyón y SBS hasta la SE. 49 - 2022**

Grupo de edad	Víctima	Proporción	Defunciones	Letalidad
(Menor)	4	4.26	0	0.00
(1-4a)	38	40.43	1	2.63
(5-11a)	52	55.32	1	1.92
Niño (0-11a)	94	8.33	2	2.13
Adolescente (12-17a)	56	4.96	2	3.57
Joven (18-29)a	411	36.44	10	2.43
Adulto (30-59a)	467	41.40	12	2.57
Adulto Mayor (60-más)	100	8.87	8	8.00
Total	1128	100.00	34	3.01

Fuente: Base de datos de Notiweb Hospital Huacho Huaura Oyón y SBS

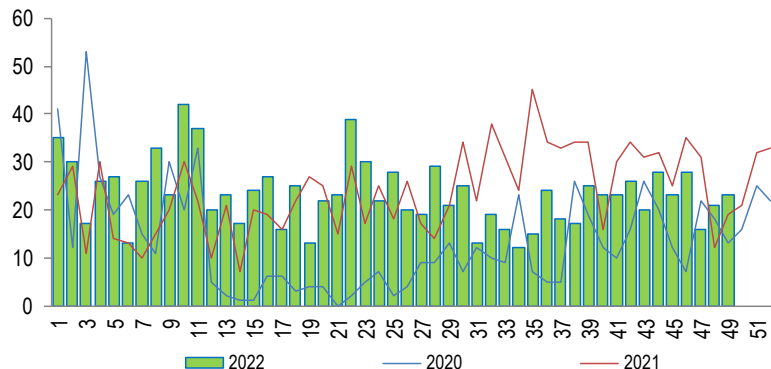
**Número de accidentes y víctimas por tránsito según distritos
atendidos en el Hospital Huacho Huaura Oyón y SBS hasta la SE. 49 - 2022**

Distritos	Accidentes	Víctimas	Defunciones	Letalidad
Huacho	324	409	9	2.20
Huaura	101	132	7	5.30
Hualmay	93	121	0	0.00
Sta. María	147	217	4	1.84
Vegueta	71	95	4	4.21
Sayan	63	89	5	5.62
Oyon	8	14	4	28.57
Ambar	1	1	0	0.00
Carquin	15	28	0	0.00
Cochamarca	3	5	0	0.00
Pachangara	3	6	0	0.00
Sta Leonor	1	1	0	0.00
Caujul	1	1	0	0.00
Navan	3	4	1	25.00
Ihuari-Acotama	2	5	0	0.00
Total	836	1128	34	3.01

Fuente: Base de datos de Notiweb Hospital Huacho Huaura Oyón y SBS

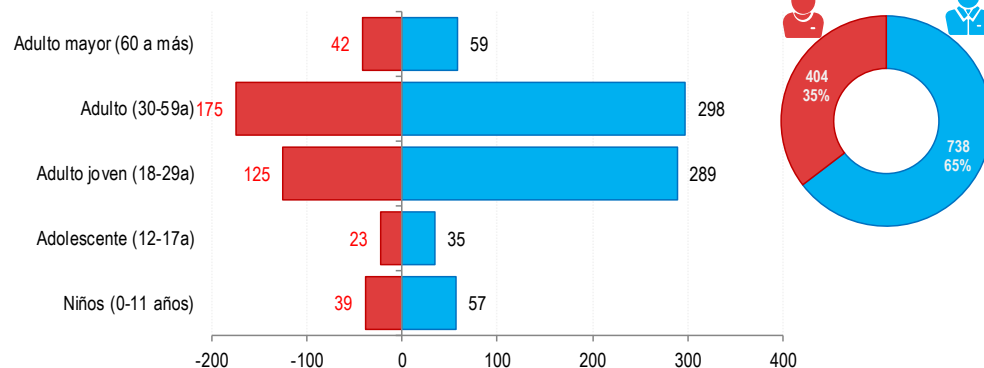
ACCIDENTADOS POR TRÁNSITO ATENDIDOS EN EL HOSPITAL HUACHO HUAURA OYÓN Y SBS 2022 HASTA LA SE. 49

**Tendencia de Accidentados por tránsito
atendidos en el Hospital Huacho Huaura Oyón y SBS, periodo 2022
hasta la SE. 49**



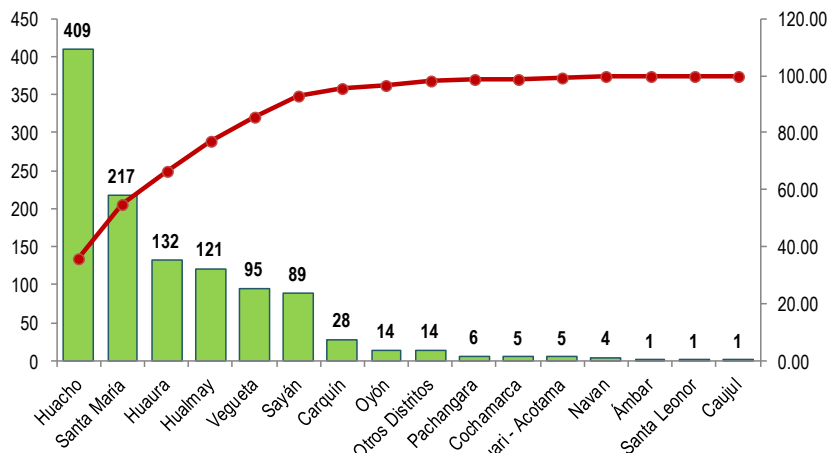
Fuente: Base de Datos Notiweb - Hospital Huacho Huaura Oyón y SBS

**Accidentados por tránsito por grupo etáreo y sexo
atendidos en el Hospital Huacho Huaura Oyón y SBS, periodo 2022
hasta la SE. 49**



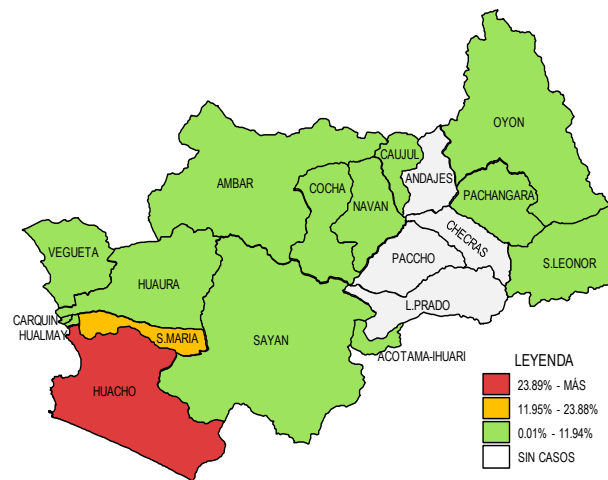
Fuente: Base de Datos Notiweb - Hospital Huacho Huaura Oyón y SBS

**Frecuencia acumulada de Accidentados por tránsito por distritos
atendidos en el Hospital Huacho Huaura Oyón y SBS, periodo 2022
hasta la SE. 49**



Fuente: Base de Datos Notiweb - Hospital Huacho Huaura Oyón y SBS

**Casos acumulados de Accidentados por tránsito por distritos
atendidos en el Hospital Huacho Huaura Oyón y SBS, periodo 2022 hasta la SE. 49**



Fuente: Base de Datos Notiweb - Hospital Huacho Huaura Oyón y SBS

Fuente: Base de Datos Notiweb - Hospital Huacho Huaura Oyón y SBS



TENDENCIA Y TASAS DE VARIACIÓN E INCIDENCIA DE ACCIDENTADOS POR TRÁNSITO POR DISTRITOS ATENDIDOS EN EL HOSPITAL HUACHO HUAURA OYÓN Y SBS DEL 2017 – 2022 HASTA LA SE. 49



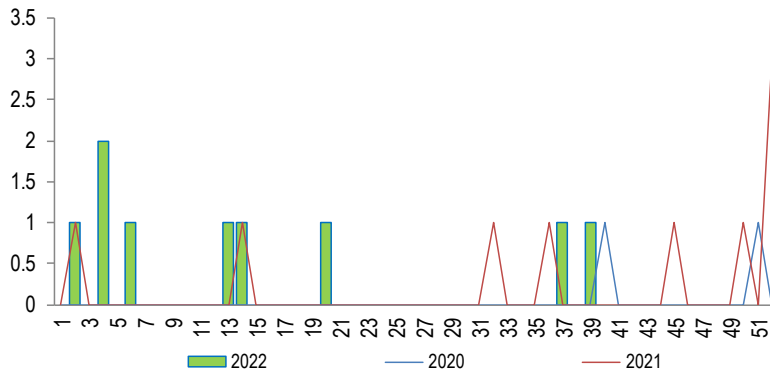
Provincia / Distritos	Casos atendidos en el HHHO y SBS** a la semana epidemiológica N° 49							Tasa de Variación	Proporción
	2017*	2018*	2019*	2020*	2021*	Promedio 2017 - 2021	2022*		
Hospital Huacho Huaura Oyón y SBS	1381	1372	1497	641	1146	1207	1128	-6.6	-
Prov. Huaura	1350	1340	1456	634	1087	1173	1093	-6.8	96.9
Huacho	437	449	514	206	351	391	409	4.6	36.3
Ámbar	4	1	15	3	0	5	1	-80.0	0.1
Carquin	9	16	16	5	22	14	28	100.0	2.5
Checras	5	0	1	0	1	1	0	-100.0	0.0
Hualmay	195	177	179	76	122	150	121	-19.3	10.7
Huaura	125	190	230	79	127	150	132	-12.0	11.7
L. Prado	9	8	6	1	2	5	0	-100.0	0.0
Paccho	0	0	4	0	12	3	0	-100.0	0.0
S. Leonor	0	0	14	0	0	3	1	-66.7	0.1
S. Maria	256	268	233	129	194	216	217	0.5	19.2
Sayán	181	92	144	49	144	122	89	-27.0	7.9
Vegueta	129	139	100	86	112	113	95	-15.9	8.4
Prov. Oyón	31	32	40	6	57	33	30	-9.1	2.66
Oyón	20	13	7	1	4	9	14	55.6	1.24
Andajes	0	0	0	0	0	0	0	0.0	0.00
Caujul	1	2	4	2	10	4	1	-75.0	0.09
Cochamarca	1	0	2	0	0	1	5	400.0	0.44
Navan	0	3	3	0	0	1	4	300.0	0.35
Pachangara	9	14	23	2	41	18	6	-66.7	0.53
Ihuari-Acotama	0	0	1	1	2	1	5	400.0	0.44
Otros Distritos	9	16	24	5	14	14	14	0.0	-

Fuente: Base de Datos Notiweb - Hospital Huacho Huaura Oyón y SBS

* acumulado hasta la SE. 49

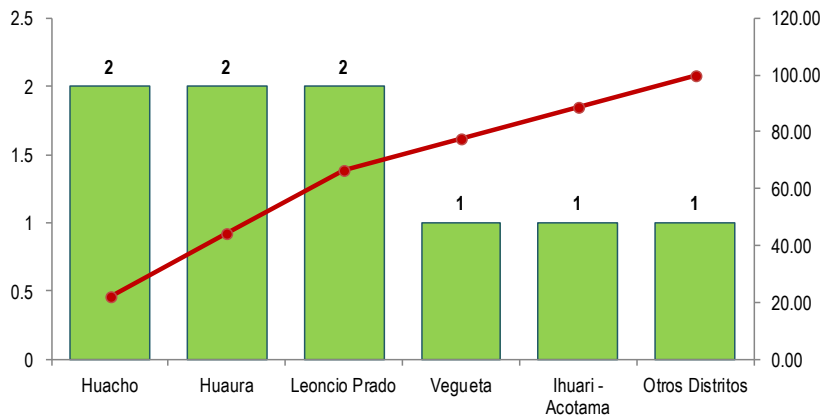
**Hospital Huacho Huaura Oyón y SBS

**Tendencia de Intoxicación por Plaguicidas
atendidos en el Hospital Huacho Huaura Oyón y SBS, periodo 2022
hasta la SE. 49**



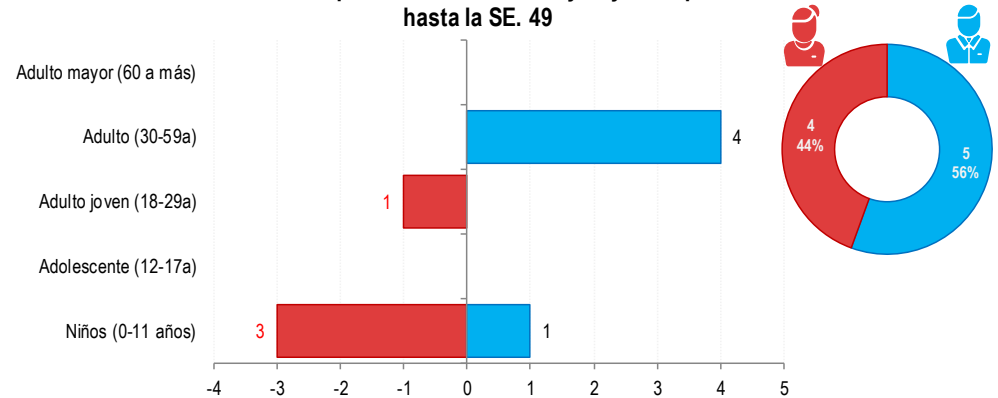
Fuente: Base de Datos Notiweb - Hospital Huacho Huaura Oyón y SBS

**Frecuencia acumulada de Intoxicación por Plaguicidas por distritos
atendidos en el Hospital Huacho Huaura Oyón y SBS, periodo 2022
hasta la SE. 49**



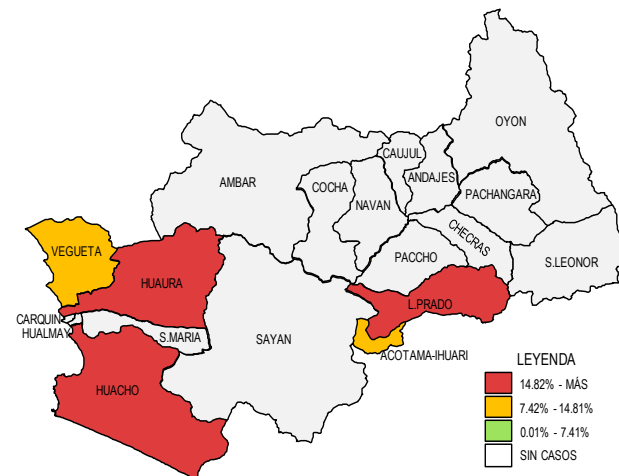
Fuente: Base de Datos Notiweb - Hospital Huacho Huaura Oyón y SBS

**Intoxicación por Plaguicidas por grupo étnico y sexo
atendidos en el Hospital Huacho Huaura Oyón y SBS, periodo 2022
hasta la SE. 49**



Fuente: Base de Datos Notiweb - Hospital Huacho Huaura Oyón y SBS

**Casos acumulados de Intoxicación por Plaguicidas por distritos
atendidos en el Hospital Huacho Huaura Oyón y SBS, periodo 2022 hasta la SE. 49**

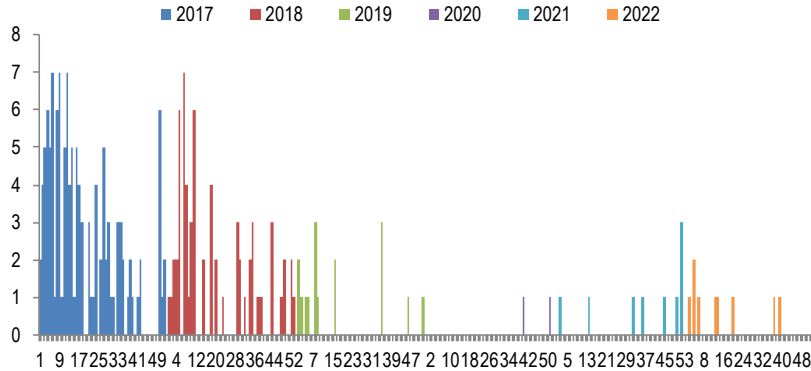


Fuente: Base de Datos Notiweb - Hospital Huacho Huaura Oyón y SBS

INTOXICACIÓN POR PLAGUICIDAS

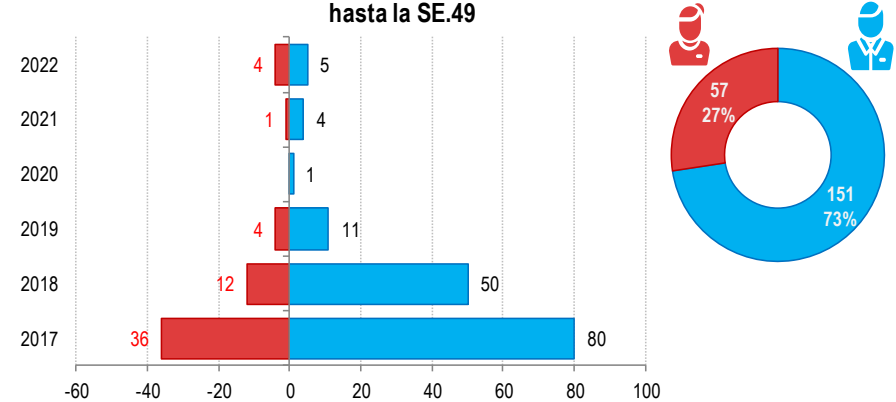
ATENDIDOS EN EL HOSPITAL HUACHO HUAURA OYÓN Y SBS 2017 -2022 HASTA LA SE. 49

Casos de Intoxicación por Plaguicidas
atendidos en el Hospital Huacho Huaura Oyón y SBS, periodo 2017 - 2022 hasta la SE.49



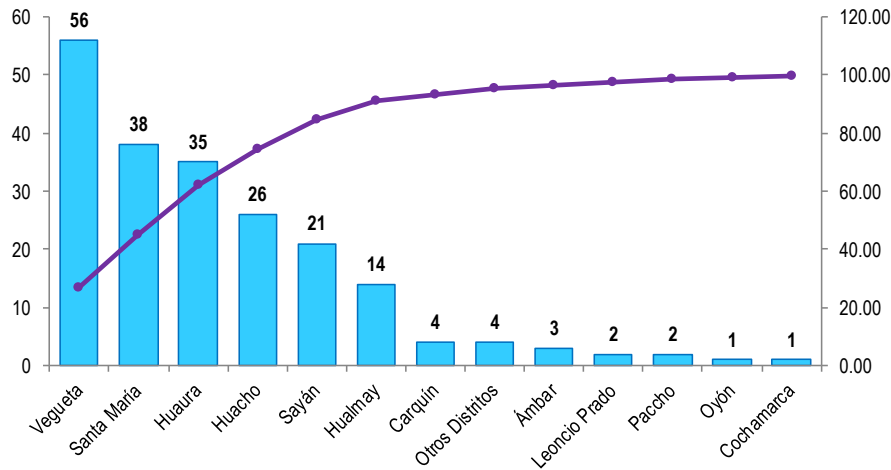
Fuente: Base de Datos Notiweb - Hospital Huacho Huaura Oyón y SBS

Intoxicación por Plaguicidas por grupo etéreo y sexo
atendidos en el Hospital Huacho Huaura Oyón y SBS, periodo 2017 - 2022 hasta la SE.49



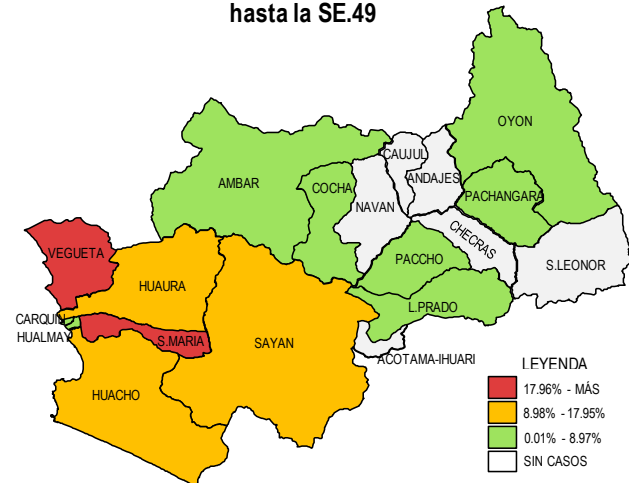
Fuente: Base de Datos Notiweb - Hospital Huacho Huaura Oyón y SBS

Frecuencia acumulada de Intoxicación por Plaguicidas por distritos
atendidos en el Hospital Huacho Huaura Oyón y SBS, periodo 2017 - 2022 hasta la SE.49



Fuente: Base de Datos Notiweb - Hospital Huacho Huaura Oyón y SBS

Casos acumulados de Intoxicación por Plaguicidas por distritos
atendidos en el Hospital Huacho Huaura Oyón y SBS, periodo 2017 - 2022 hasta la SE.49



Fuente: Base de Datos Notiweb - Hospital Huacho Huaura Oyón y SBS



TENDENCIA Y TASAS DE VARIACIÓN E INCIDENCIA DE INTOXICACIÓN POR PLAGUICIDAS POR DISTRITOS ATENDIDOS EN EL HOSPITAL HUACHO HUAURA OYÓN Y SBS DEL 2017 – 2022 HASTA LA SE. 49



Provincia / Distritos	Casos atendidos en el HHHO y SBS** a la semana epidemiológica N° 49							Tasa de Variación	Proporción
	2017*	2018*	2019*	2020*	2021*	Promedio 2017 - 2021	2022*		
Hospital Huacho Huaura Oyón y SBS	115	61	15	1	5	39	8	-79.7	-
Prov.Huaura	112	61	15	1	5	39	7	-82.1	87.5
Huacho	12	9	2	1	0	5	2	-60.0	25.0
Ámbar	0	3	0	0	0	1	0	-100.0	0.0
Carquin	2	2	0	0	0	1	0	-100.0	0.0
Checras	0	0	0	0	0	0	0	0.0	0.0
Hualmay	7	5	1	0	1	3	0	-100.0	0.0
Huaura	25	7	1	0	0	7	2	-71.4	25.0
L.Prado	0	0	0	0	0	0	2	100.0	25.0
Paccho	1	0	0	0	1	0	0	0.0	0.0
S.Leonor	0	0	0	0	0	0	0	0.0	0.0
S.Maria	24	10	2	0	2	8	0	-100.0	0.0
Sayán	9	6	6	0	0	4	0	-100.0	0.0
Vegüeta	32	19	3	0	1	11	1	-90.9	12.5
Prov. Oyón	3	0	0	0	0	1	0	-100.0	0.00
Oyón	1	0	0	0	0	0	0	0.0	0.00
Andajes	0	0	0	0	0	0	0	0.0	0.00
Caujul	0	0	0	0	0	0	0	0.0	0.00
Cochamarca	1	0	0	0	0	0	0	0.0	0.00
Navan	0	0	0	0	0	0	0	0.0	0.00
Pachangara	1	0	0	0	0	0	0	0.0	0.00
Ihuari-Acotama	0	0	0	0	0	0	1	100.0	12.50
Otros Distritos	1	1	0	0	0	0	1	100.0	-

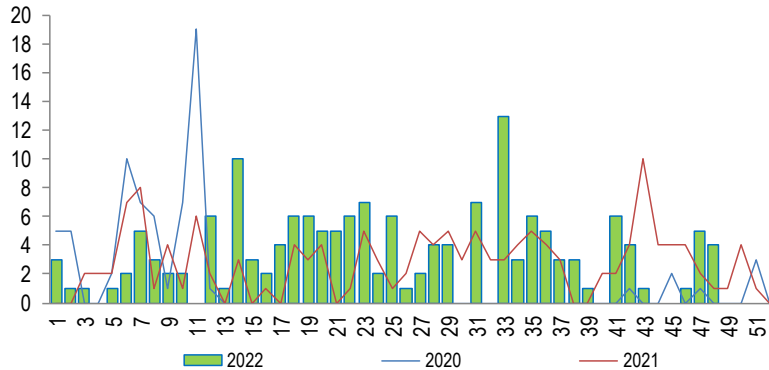
Fuente: Base de Datos Notiweb - Hospital Huacho Huaura Oyón y SBS

* acumulado hasta la SE. 49

**Hospital Huacho Huaura Oyón y SBS

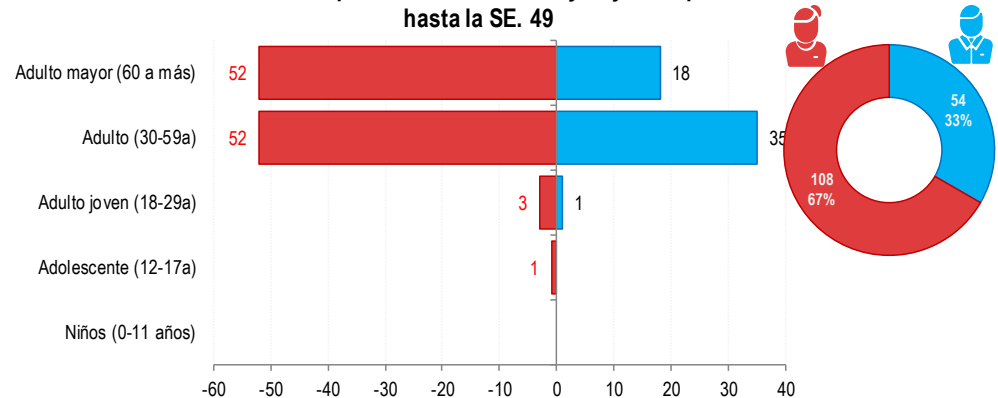
DIABETES MELLIT. NO INSULINODEPENDIENTE ATENDIDOS EN EL HOSPITAL HUACHO HUAURA OYÓN Y SBS 2022 HASTA LA SE. 49

**Tendencia de Diabetes Mellit. No Insulinodep
atendidos en el Hospital Huacho Huaura Oyón y SBS, periodo 2022
hasta la SE. 49**



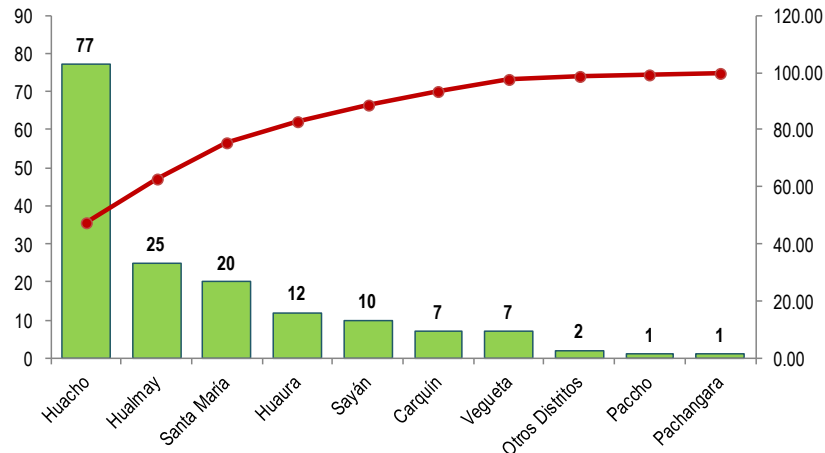
Fuente: Base de Datos Notiweb - Hospital Huacho Huaura Oyón y SBS

**Diabetes Mellit. No Insulinodep por grupo etáreo y sexo
atendidos en el Hospital Huacho Huaura Oyón y SBS, periodo 2022
hasta la SE. 49**



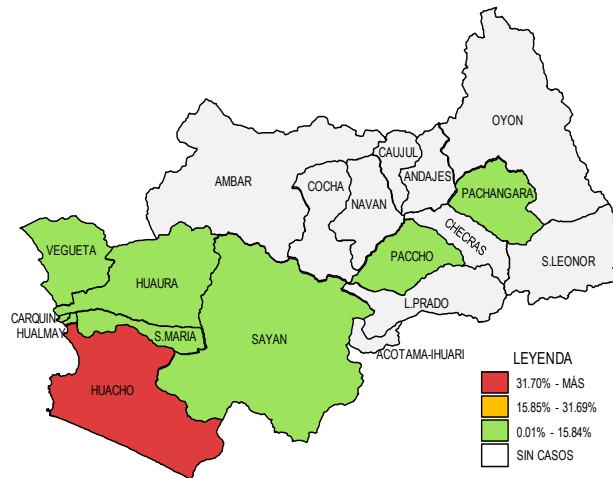
Fuente: Base de Datos Notiweb - Hospital Huacho Huaura Oyón y SBS

**Frecuencia acumulada de Diabetes Mellit. No Insulinodep por distritos
atendidos en el Hospital Huacho Huaura Oyón y SBS, periodo 2022
hasta la SE. 49**



Fuente: Base de Datos Notiweb - Hospital Huacho Huaura Oyón y SBS

**Casos acumulados de Diabetes Mellit. No Insulinodep por distritos
atendidos en el Hospital Huacho Huaura Oyón y SBS, periodo 2022 hasta la SE. 49**

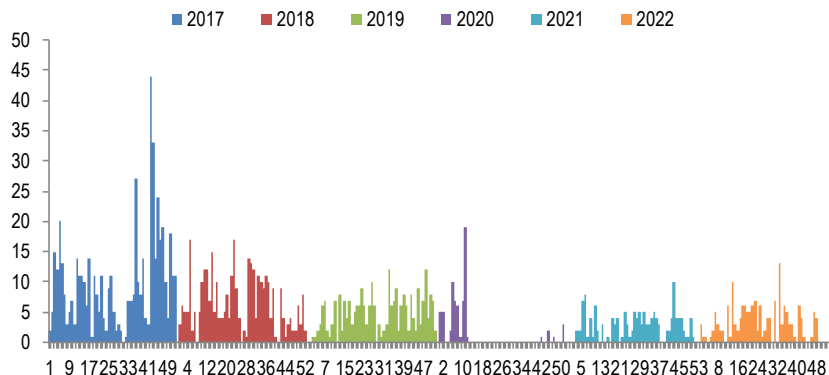


Fuente: Base de Datos Notiweb - Hospital Huacho Huaura Oyón y SBS

DIABETES MELLIT. NO INSULINODEPENDIENTE

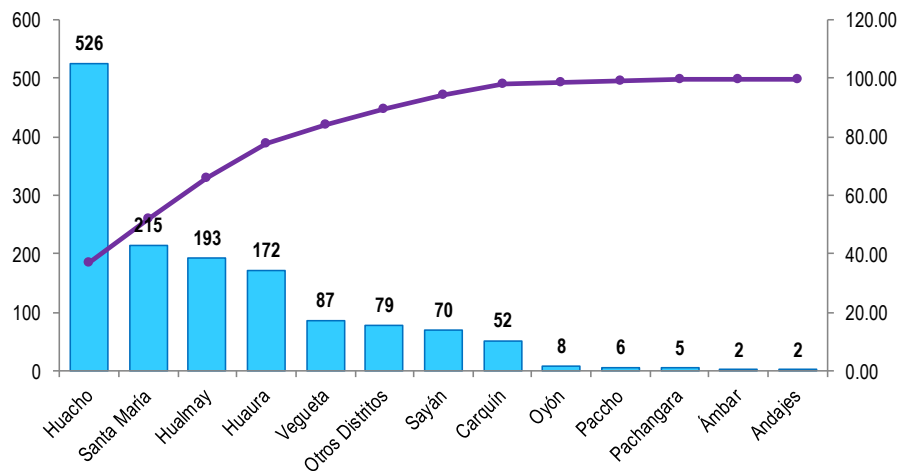
ATENDIDOS EN EL HOSPITAL HUACHO HUAURA OYÓN Y SBS 2017 -2022 HASTA LA SE. 49

**Casos de Diabetes Mellit. No Insulinodep
atendidos en el Hospital Huacho Huaura Oyón y SBS, periodo 2017 -
2022 hasta la SE.49**



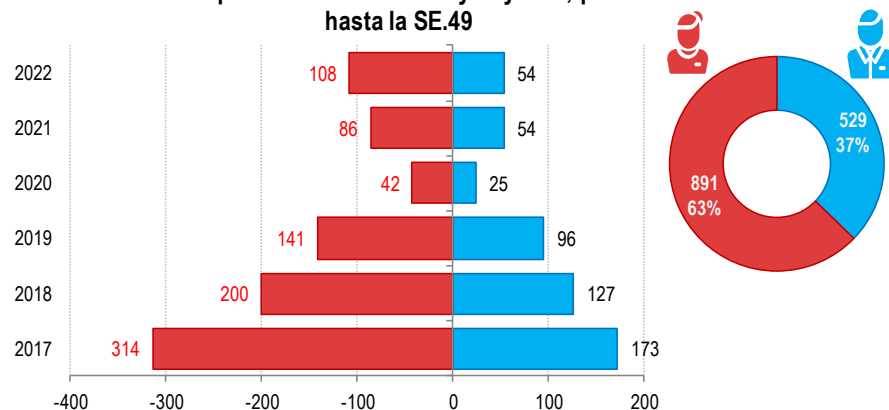
Fuente: Base de Datos Notiweb - Hospital Huacho Huaura Oyón y SBS

**Frecuencia acumulada de Diabetes Mellit. No Insulinodep por distritos
atendidos en el Hospital Huacho Huaura Oyón y SBS, periodo 2017 - 2022
hasta la SE.49**



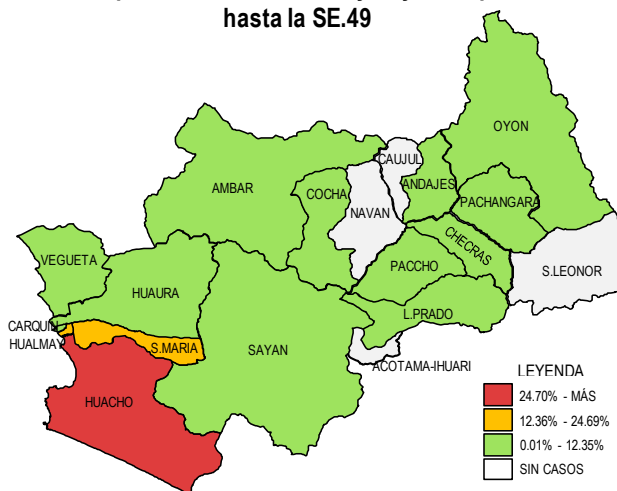
Fuente: Base de Datos Notiweb - Hospital Huacho Huaura Oyón y SBS

**Diabetes Mellit. No Insulinodep por grupo etáreo y sexo
atendidos en el Hospital Huacho Huaura Oyón y SBS, periodo 2017 - 2022
hasta la SE.49**



Fuente: Base de Datos Notiweb - Hospital Huacho Huaura Oyón y SBS

**Casos acumulados de Diabetes Mellit. No Insulinodep por distritos
atendidos en el Hospital Huacho Huaura Oyón y SBS, periodo 2017 - 2022
hasta la SE.49**



Fuente: Base de Datos Notiweb - Hospital Huacho Huaura Oyón y SBS



TENDENCIA Y TASAS DE VARIACIÓN E INCIDENCIA DE DIABETES MELLIT. NO INSULINODEPENDIENTE POR DISTRITOS ATENDIDOS EN EL HOSPITAL HUACHO HUAURA OYÓN Y SBS DEL 2017 – 2022 HASTA LA SE. 49



Provincia / Distritos	Casos atendidos en el HHHO y SBS** a la semana epidemiológica N° 49							Tasa de Variación	Proporción
	2017*	2018*	2019*	2020*	2021*	Promedio 2017 - 2021	2022*		
Hospital Huacho Huaura Oyón y SBS	444	301	233	65	138	236	160	-32.3	-
Prov.Huaura	432	300	232	64	138	233	159	-31.8	99.4
Huacho	153	109	96	29	62	90	77	-14.4	48.1
Ámbar	2	0	0	0	0	0	0	0.0	0.0
Carquin	20	8	6	4	7	9	7	-22.2	4.4
Checras	0	0	1	0	0	0	0	0.0	0.0
Hualmay	70	55	24	8	11	34	25	-26.5	15.6
Huaura	58	41	34	11	16	32	12	-62.5	7.5
L.Prado	1	0	0	0	0	0	0	0.0	0.0
Paccho	4	0	1	0	0	1	1	0.0	0.6
S.Leonor	0	0	0	0	0	0	0	0.0	0.0
S.Maria	65	49	47	5	29	39	20	-48.7	12.5
Sayán	28	12	14	2	4	12	10	-16.7	6.3
Vegueta	31	26	9	5	9	16	7	-56.3	4.4
Prov. Oyón	12	1	1	1	0	3	1	-66.7	0.63
Oyón	5	1	1	1	0	2	0	-100.0	0.00
Andajes	2	0	0	0	0	0	0	0.0	0.00
Caujul	0	0	0	0	0	0	0	0.0	0.00
Cochamarca	1	0	0	0	0	0	0	0.0	0.00
Navan	0	0	0	0	0	0	0	0.0	0.00
Pachangara	4	0	0	0	0	1	1	0.0	0.63
Ihuari-Acotama	0	0	0	0	0	0	0	0.0	0.00
Otros Distritos	43	26	4	2	2	15	2	-86.7	-

Fuente: Base de Datos Notiweb - Hospital Huacho Huaura Oyón y SBS

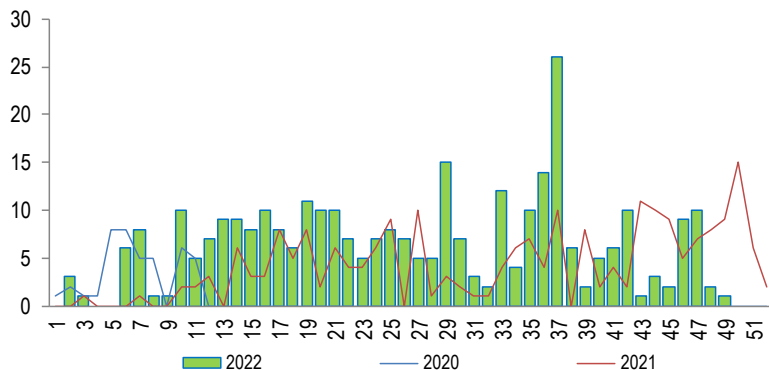
* acumulado hasta la SE. 49

**Hospital Huacho Huaura Oyón y SBS

HIPERTENSIÓN ARTERIAL

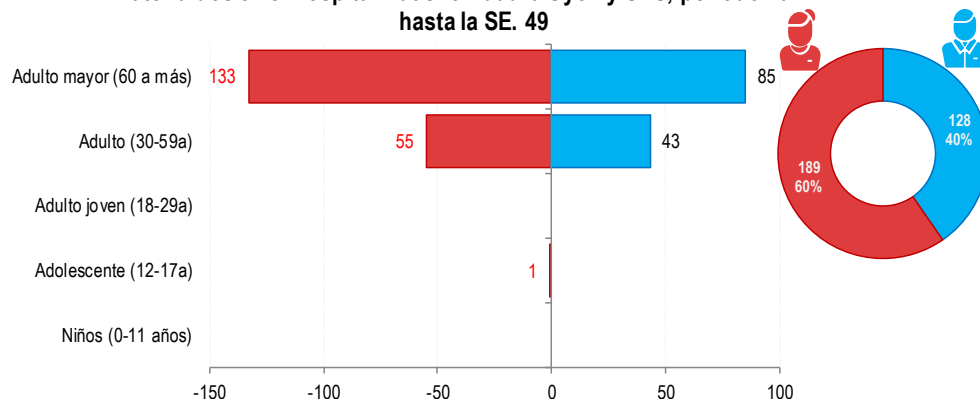
ATENDIDOS EN EL HOSPITAL HUACHO HUAURA OYÓN Y SBS 2022 HASTA LA SE. 49

Tendencia de Hipertensión Arterial
atendidos en el Hospital Huacho Huaura Oyón y SBS, periodo 2022
hasta la SE. 49



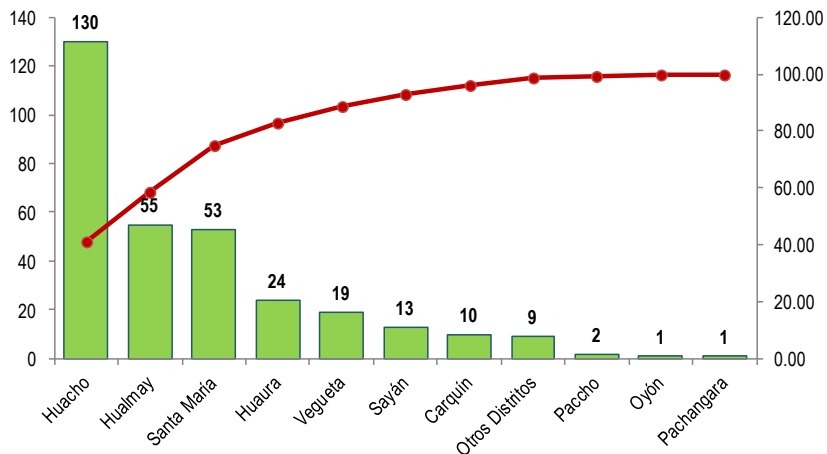
Fuente: Base de Datos Notiweb - Hospital Huacho Huaura Oyón y SBS

Hipertensión Arterial por grupo etáreo y sexo
atendidos en el Hospital Huacho Huaura Oyón y SBS, periodo 2022
hasta la SE. 49



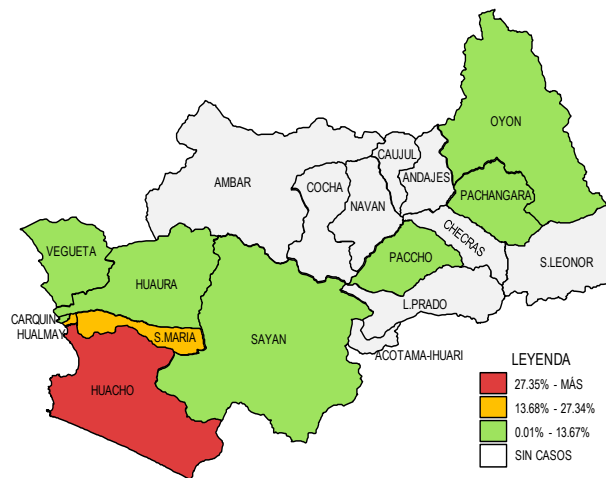
Fuente: Base de Datos Notiweb - Hospital Huacho Huaura Oyón y SBS

Frecuencia acumulada de Hipertensión Arterial por distritos
atendidos en el Hospital Huacho Huaura Oyón y SBS, periodo 2022
hasta la SE. 49



Fuente: Base de Datos Notiweb - Hospital Huacho Huaura Oyón y SBS

Casos acumulados de Hipertensión Arterial por distritos
atendidos en el Hospital Huacho Huaura Oyón y SBS, periodo 2022 hasta la SE. 49

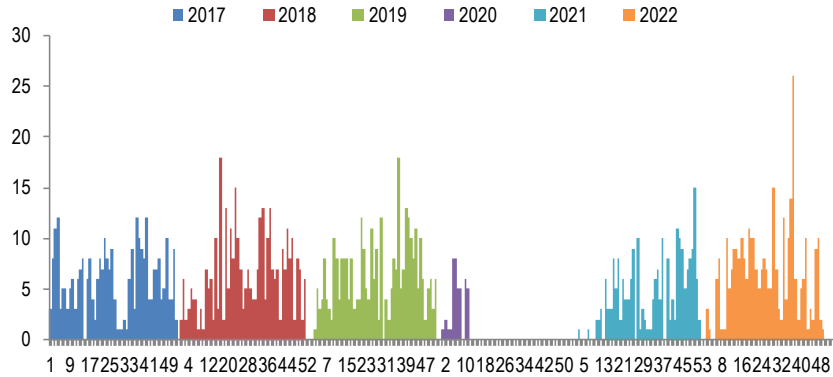


Fuente: Base de Datos Notiweb - Hospital Huacho Huaura Oyón y SBS

HIPERTENSIÓN ARTERIAL

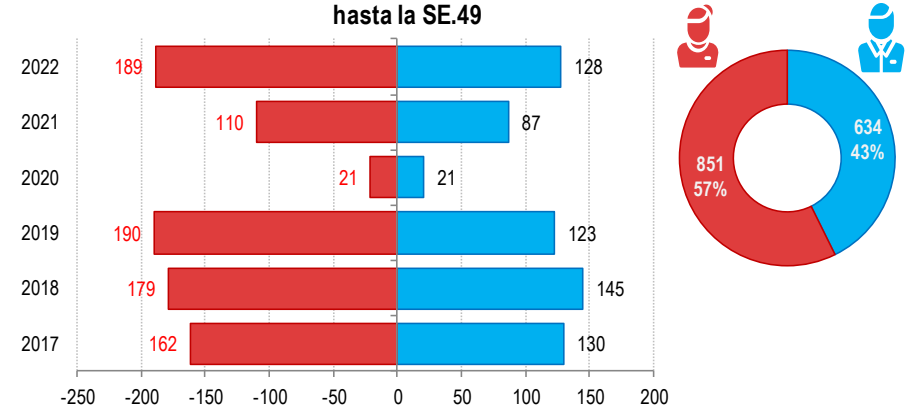
ATENDIDOS EN EL HOSPITAL HUACHO HUAURA OYÓN Y SBS 2017 -2022 HASTA LA SE. 49

Casos de Hipertensión Arterial
atendidos en el Hospital Huacho Huaura Oyón y SBS, periodo 2017 - 2022 hasta la SE.49



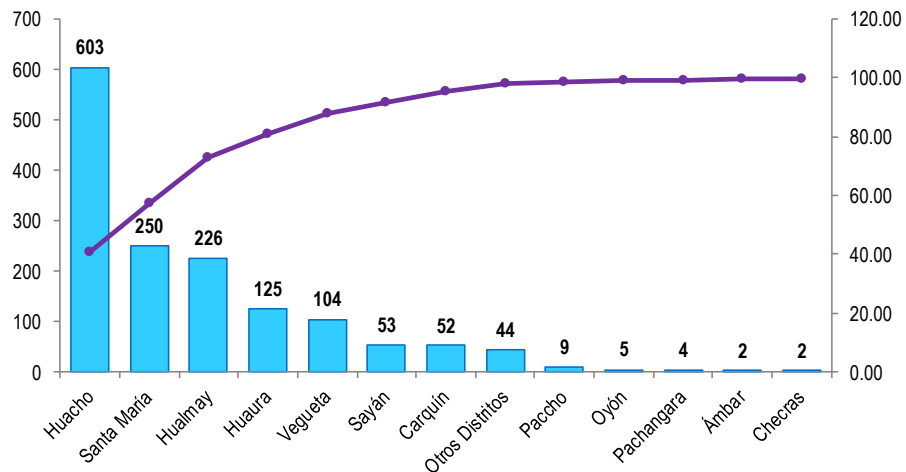
Fuente: Base de Datos Notiweb - Hospital Huacho Huaura Oyón y SBS

Hipertensión Arterial por grupo étnico y sexo
atendidos en el Hospital Huacho Huaura Oyón y SBS, periodo 2017 - 2022 hasta la SE.49



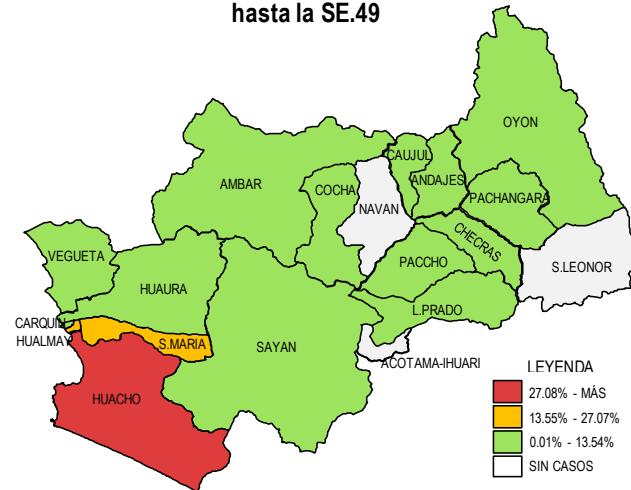
Fuente: Base de Datos Notiweb - Hospital Huacho Huaura Oyón y SBS

Frecuencia acumulada de Hipertensión Arterial por distritos
atendidos en el Hospital Huacho Huaura Oyón y SBS, periodo 2017 - 2022 hasta la SE.49



Fuente: Base de Datos Notiweb - Hospital Huacho Huaura Oyón y SBS

Casos acumulados de Hipertensión Arterial por distritos
atendidos en el Hospital Huacho Huaura Oyón y SBS, periodo 2017 - 2022 hasta la SE.49



Fuente: Base de Datos Notiweb - Hospital Huacho Huaura Oyón y SBS



TENDENCIA Y TASAS DE VARIACIÓN E INCIDENCIA DE HIPERTENSIÓN ARTERIAL POR DISTRITOS ATENDIDOS EN EL HOSPITAL HUACHO HUAURA OYÓN Y SBS DEL 2017 – 2022 HASTA LA SE. 49



Provincia / Distritos	Casos atendidos en el HHHO y SBS** a la semana epidemiológica N° 49							Tasa de Variación	Proporción
	2017*	2018*	2019*	2020*	2021*	Promedio 2017 - 2021	2022*		
Hospital Huacho Huaura Oyón y SBS	280	313	306	42	192	227	308	35.9	-
Prov.Huaura	274	311	305	42	190	224	306	36.6	99.4
Huacho	121	122	117	15	98	95	130	36.8	42.2
Ámbar	1	0	1	0	0	0	0	0.0	0.0
Carquin	14	10	11	4	3	8	10	25.0	3.2
Checras	1	0	1	0	0	0	0	0.0	0.0
Hualmay	37	41	54	8	31	34	55	61.8	17.9
Huaura	24	24	34	5	14	20	24	20.0	7.8
L.Prado	0	1	0	0	1	0	0	0.0	0.0
Paccho	1	5	1	0	0	1	2	100.0	0.6
S.Leonor	0	0	0	0	0	0	0	0.0	0.0
S.Maria	44	70	47	6	30	39	53	35.9	17.2
Sayán	13	10	12	0	5	8	13	62.5	4.2
Vegueta	18	28	27	4	8	17	19	11.8	6.2
Prov. Oyón	6	2	1	0	2	2	2	0.0	0.65
Oyón	2	1	0	0	1	1	1	0.0	0.32
Andajes	0	0	0	0	1	0	0	0.0	0.00
Caujul	0	0	1	0	0	0	0	0.0	0.00
Cochamarca	2	0	0	0	0	0	0	0.0	0.00
Navan	0	0	0	0	0	0	0	0.0	0.00
Pachangara	2	1	0	0	0	1	1	0.0	0.32
Ihuari-Acotama	0	0	0	0	0	0	0	0.0	0.00
Otros Distritos	12	11	7	0	5	7	9	28.6	-

Fuente: Base de Datos Notiweb - Hospital Huacho Huaura Oyón y SBS

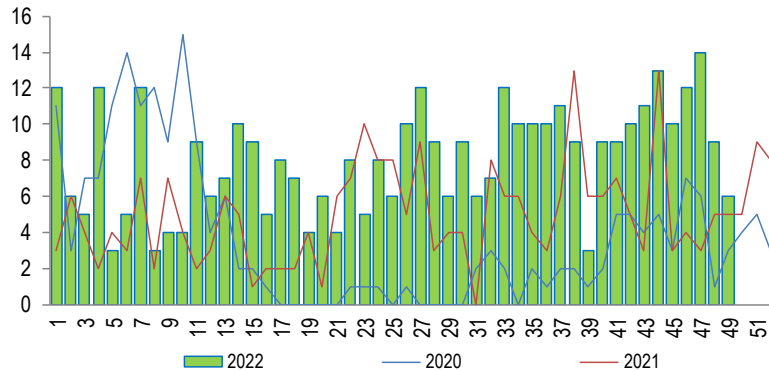
* acumulado hasta la SE. 49

**Hospital Huacho Huaura Oyón y SBS

MORDEDURA CANINA

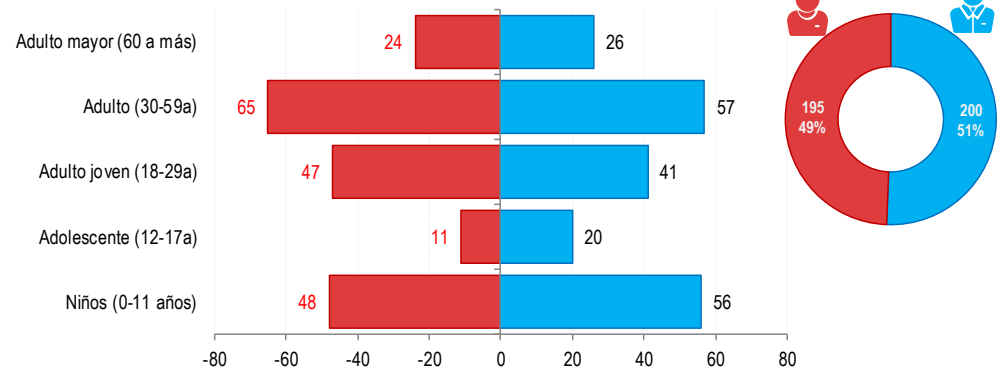
ATENDIDOS EN EL HOSPITAL HUACHO HUAURA OYÓN Y SBS 2022 HASTA LA SE. 49

Tendencia de Mordedura Canina
atendidos en el Hospital Huacho Huaura Oyón y SBS, periodo 2022 hasta la SE. 49



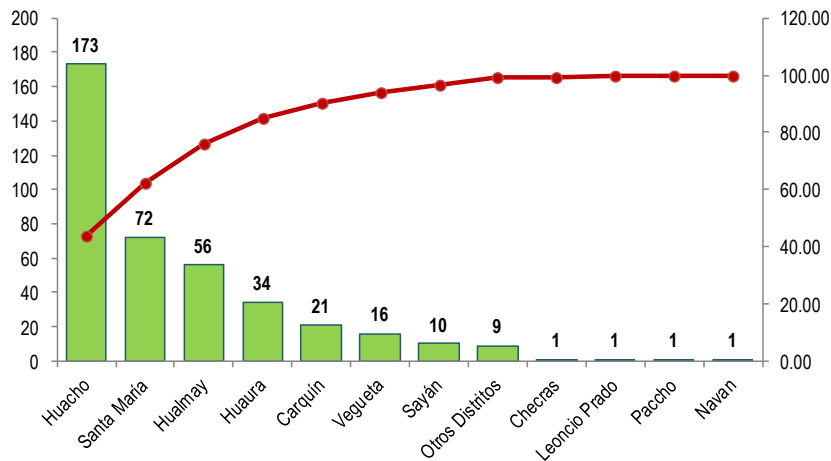
Fuente: Base de Datos Notiweb - Hospital Huacho Huaura Oyón y SBS

Mordedura Canina por grupo etáreo y sexo
atendidos en el Hospital Huacho Huaura Oyón y SBS, periodo 2022 hasta la SE. 49



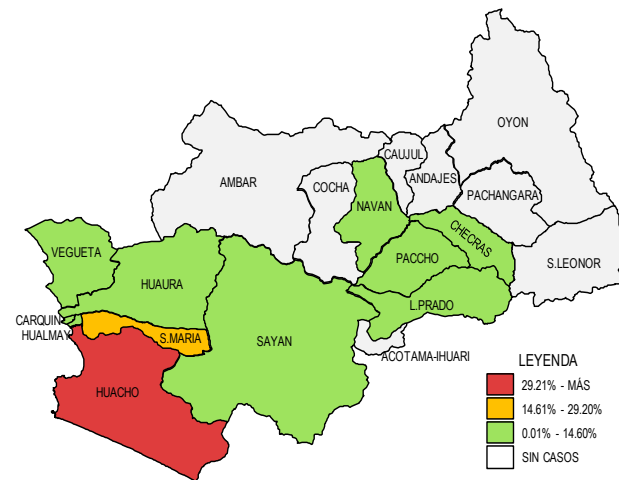
Fuente: Base de Datos Notiweb - Hospital Huacho Huaura Oyón y SBS

Frecuencia acumulada de Mordedura Canina por distritos
atendidos en el Hospital Huacho Huaura Oyón y SBS, periodo 2022 hasta la SE. 49



Fuente: Base de Datos Notiweb - Hospital Huacho Huaura Oyón y SBS

Casos acumulados de Mordedura Canina por distritos
atendidos en el Hospital Huacho Huaura Oyón y SBS, periodo 2022 hasta la SE. 49

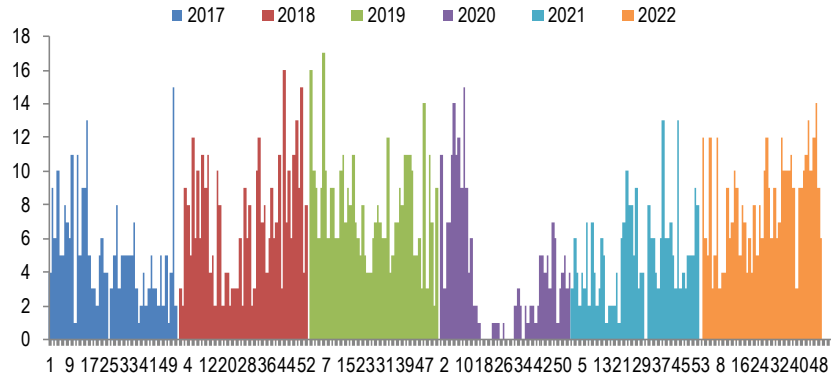


Fuente: Base de Datos Notiweb - Hospital Huacho Huaura Oyón y SBS



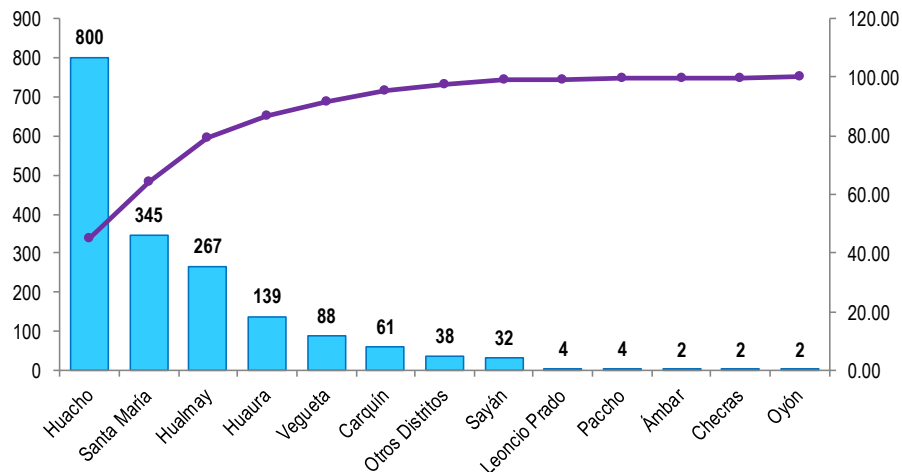
MORDEDURA CANINA

**Casos de Mordedura Canina
atendidos en el Hospital Huacho Huaura Oyón y SBS, periodo 2017 -
2022 hasta la SE.49**



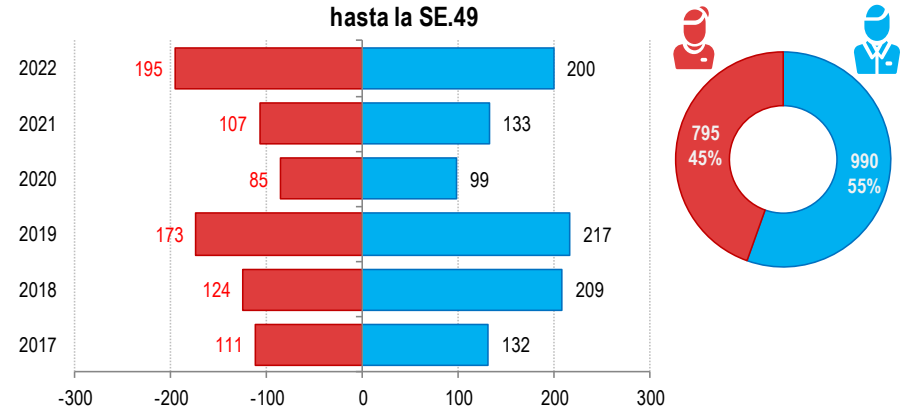
Fuente: Base de Datos Notiweb - Hospital Huacho Huaura Oyón y SBS

**Frecuencia acumulada de Mordedura Canina por distritos
atendidos en el Hospital Huacho Huaura Oyón y SBS, periodo 2017 - 2022
hasta la SE.49**



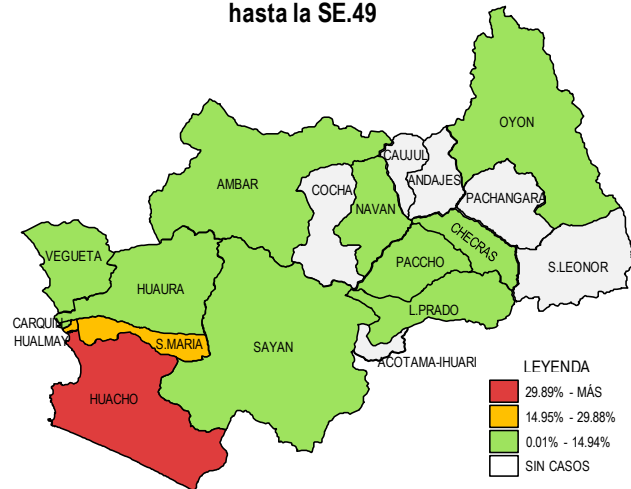
Fuente: Base de Datos Notiweb - Hospital Huacho Huaura Oyón y SBS

**Mordedura Canina por grupo etáreo y sexo
atendidos en el Hospital Huacho Huaura Oyón y SBS, periodo 2017 - 2022
hasta la SE.49**



Fuente: Base de Datos Notiweb - Hospital Huacho Huaura Oyón y SBS

**Casos acumulados de Mordedura Canina por distritos
atendidos en el Hospital Huacho Huaura Oyón y SBS, periodo 2017 - 2022
hasta la SE.49**



Fuente: Base de Datos Notiweb - Hospital Huacho Huaura Oyón y SBS



TENDENCIA Y TASAS DE VARIACIÓN E INCIDENCIA DE MORDEDURA CANINA POR DISTRITOS ATENDIDOS EN EL HOSPITAL HUACHO HUAURA OYÓN Y SBS DEL 2017 – 2022 HASTA LA SE. 49



Provincia / Distritos	Casos atendidos en el HHHO y SBS** a la semana epidemiológica N° 49							Tasa de Variación	Proporción
	2017*	2018*	2019*	2020*	2021*	Promedio 2017 - 2021	2022*		
Hospital Huacho Huaura Oyón y SBS	239	321	384	183	236	273	386	41.6	-
Prov. Huaura	239	321	383	180	236	272	385	41.5	99.7
Huacho	115	159	163	74	116	125	173	38.4	44.8
Ámbar	1	0	1	0	0	0	0	0.0	0.0
Carquin	4	7	12	9	8	8	21	162.5	5.4
Checras	0	0	1	0	0	0	1	100.0	0.3
Hualmay	44	49	56	31	31	42	56	33.3	14.5
Huaura	16	32	23	12	22	21	34	61.9	8.8
L.Prado	1	0	2	0	0	1	1	0.0	0.3
Paccho	0	0	2	1	0	1	1	0.0	0.3
S.Leonor	0	0	0	0	0	0	0	0.0	0.0
S.Maria	44	54	87	41	47	55	72	30.9	18.7
Sayán	3	7	5	3	4	4	10	150.0	2.6
Vegueta	11	13	31	9	8	14	16	14.3	4.1
Prov. Oyón	0	0	1	2	0	1	1	0.0	0.26
Oyón	0	0	1	1	0	0	0	0.0	0.00
Andajes	0	0	0	0	0	0	0	0.0	0.00
Caujul	0	0	0	0	0	0	0	0.0	0.00
Cochamarca	0	0	0	0	0	0	0	0.0	0.00
Navan	0	0	0	0	0	0	1	100.0	0.26
Pachangara	0	0	0	0	0	0	0	0.0	0.00
Ihuari-Acotama	0	0	0	1	0	0	0	0.0	0.00
Otros Distritos	4	12	6	1	4	5	9	80.0	-

Fuente: Base de Datos Notiweb - Hospital Huacho Huaura Oyón y SBS

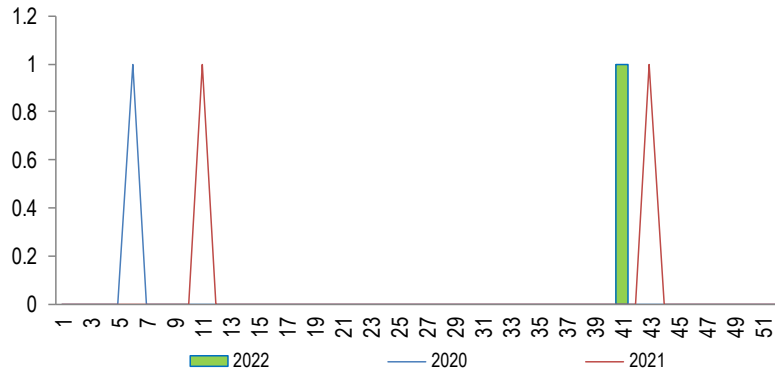
* acumulado hasta la SE. 49

**Hospital Huacho Huaura Oyón y SBS

LEPTOSPIROSIS

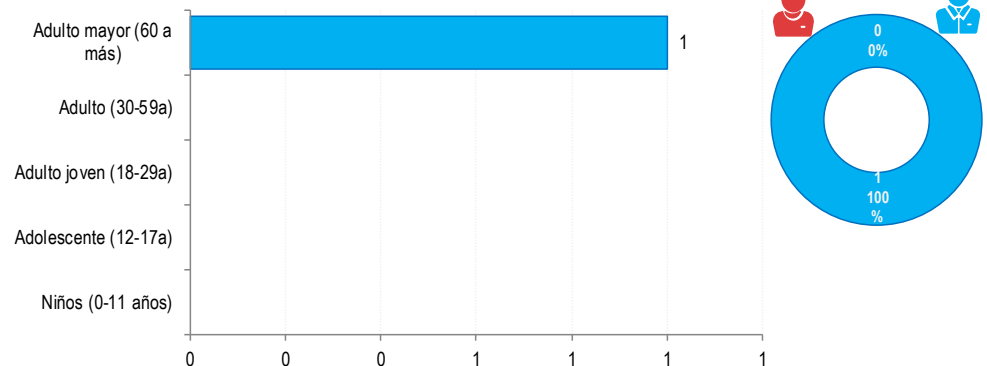
ATENDIDOS EN EL HOSPITAL HUACHO HUAURA OYÓN Y SBS 2022 HASTA LA SE. 49

Tendencia de Leptospirosis
atendidos en el Hospital Huacho Huaura Oyón y SBS, periodo 2022
hasta la SE. 49



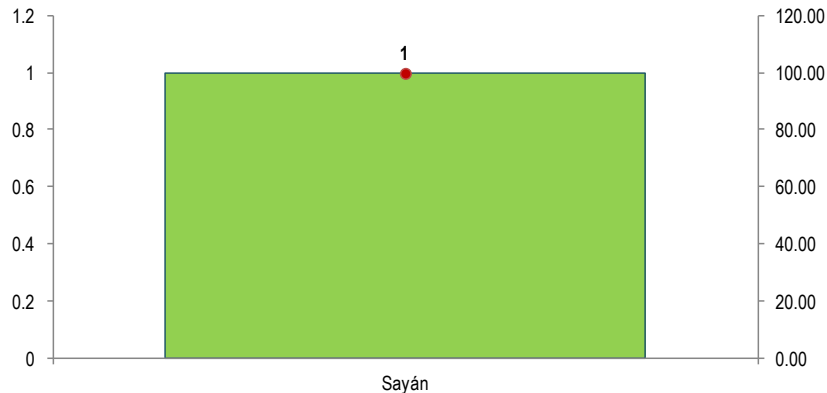
Fuente: Base de Datos Notiweb - Hospital Huacho Huaura Oyón y SBS

Leptospirosis por grupo etáreo y sexo
atendidos en el Hospital Huacho Huaura Oyón y SBS, periodo 2022
hasta la SE. 49



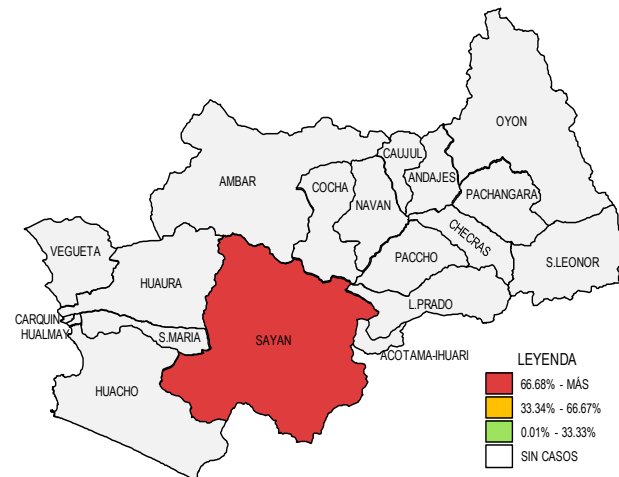
Fuente: Base de Datos Notiweb - Hospital Huacho Huaura Oyón y SBS

Frecuencia acumulada de Leptospirosis por distritos
atendidos en el Hospital Huacho Huaura Oyón y SBS, periodo 2022
hasta la SE. 49



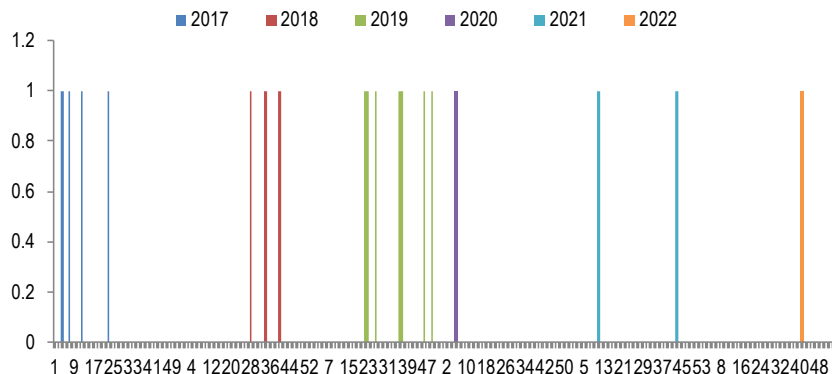
Fuente: Base de Datos Notiweb - Hospital Huacho Huaura Oyón y SBS

Casos acumulados de Leptospirosis por distritos
atendidos en el Hospital Huacho Huaura Oyón y SBS, periodo 2022 hasta la SE. 49



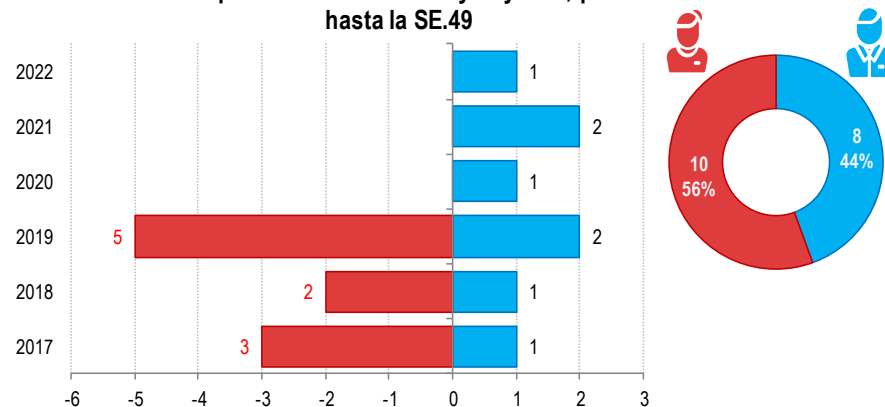
Fuente: Base de Datos Notiweb - Hospital Huacho Huaura Oyón y SBS

Casos de Leptospirrosis
atendidos en el Hospital Huacho Huaura Oyón y SBS, periodo 2017 - 2022 hasta la SE.49



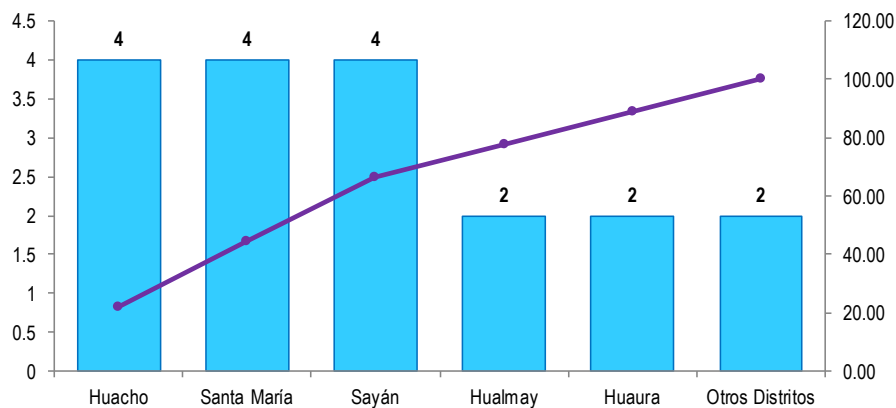
Fuente: Base de Datos Notiweb - Hospital Huacho Huaura Oyón y SBS

Leptospirrosis por grupo étnico y sexo
atendidos en el Hospital Huacho Huaura Oyón y SBS, periodo 2017 - 2022 hasta la SE.49



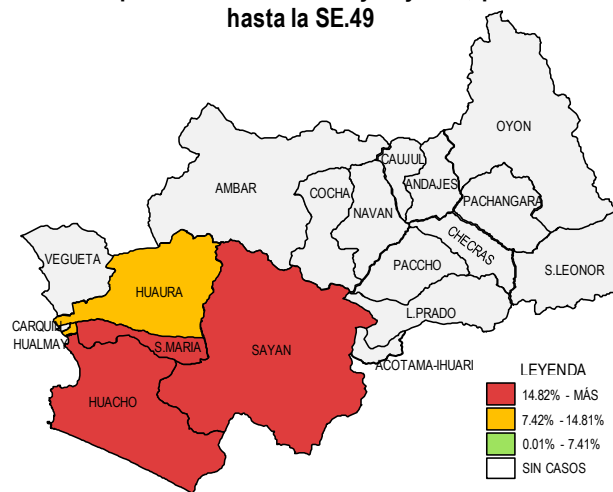
Fuente: Base de Datos Notiweb - Hospital Huacho Huaura Oyón y SBS

Frecuencia acumulada de Leptospirrosis por distritos
atendidos en el Hospital Huacho Huaura Oyón y SBS, periodo 2017 - 2022 hasta la SE.49



Fuente: Base de Datos Notiweb - Hospital Huacho Huaura Oyón y SBS

Casos acumulados de Leptospirrosis por distritos
atendidos en el Hospital Huacho Huaura Oyón y SBS, periodo 2017 - 2022 hasta la SE.49



Fuente: Base de Datos Notiweb - Hospital Huacho Huaura Oyón y SBS



TENDENCIA Y TASAS DE VARIACIÓN E INCIDENCIA DE LEPTOSPIROSIS POR DISTRITOS ATENDIDOS EN EL HOSPITAL HUACHO HUAURA OYÓN Y SBS DEL 2017 – 2022 HASTA LA SE. 49



Provincia / Distritos	Casos atendidos en el HHHO y SBS** a la semana epidemiológica N° 49							Tasa de Variación	Proporción
	2017*	2018*	2019*	2020*	2021*	Promedio 2017 - 2021	2022*		
Hospital Huacho Huaura Oyón y SBS	4	2	7	1	1	3	1	-66.7	-
Prov. Huaura	4	2	7	1	1	3	1	-66.7	100.0
Huacho	2	0	1	1	0	1	0	-100.0	0.0
Ámbar	0	0	0	0	0	0	0	0.0	0.0
Carquin	0	0	0	0	0	0	0	0.0	0.0
Checras	0	0	0	0	0	0	0	0.0	0.0
Hualmay	1	0	1	0	0	0	0	0.0	0.0
Huaura	0	0	2	0	0	0	0	0.0	0.0
L. Prado	0	0	0	0	0	0	0	0.0	0.0
Paccho	0	0	0	0	0	0	0	0.0	0.0
S. Leonor	0	0	0	0	0	0	0	0.0	0.0
S. Maria	1	2	1	0	0	1	0	-100.0	0.0
Sayán	0	0	2	0	1	1	1	0.0	100.0
Vegueta	0	0	0	0	0	0	0	0.0	0.0
Prov. Oyón	0	0	0	0	0	0	0	0.0	0.00
Oyón	0	0	0	0	0	0	0	0.0	0.00
Andajes	0	0	0	0	0	0	0	0.0	0.00
Caujul	0	0	0	0	0	0	0	0.0	0.00
Cochamarca	0	0	0	0	0	0	0	0.0	0.00
Navan	0	0	0	0	0	0	0	0.0	0.00
Pachangara	0	0	0	0	0	0	0	0.0	0.00
Ihuari-Acotama	0	0	0	0	0	0	0	0.0	0.00
Otros Distritos	0	1	0	0	1	0	0	0.0	-

Fuente: Base de Datos Notiweb - Hospital Huacho Huaura Oyón y SBS

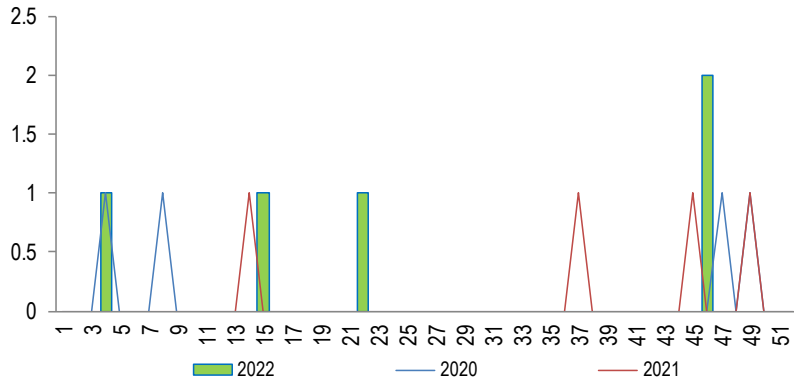
* acumulado hasta la SE. 49

**Hospital Huacho Huaura Oyón y SBS

HIDATIDOSIS

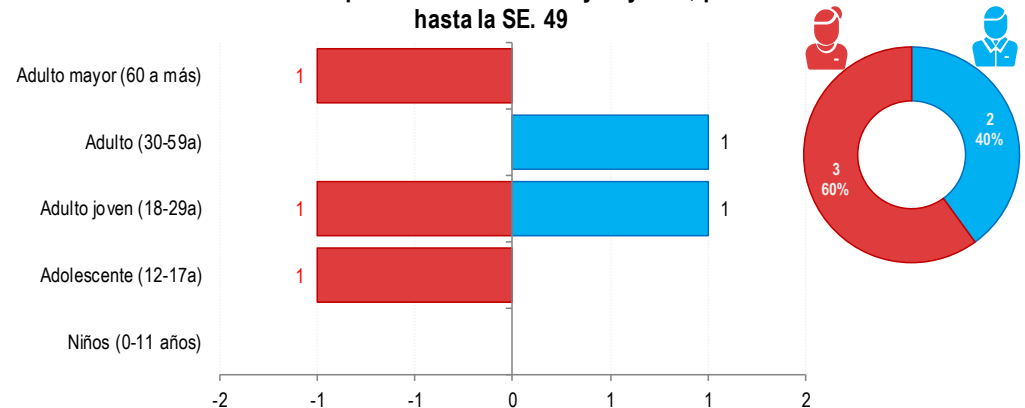
ATENDIDOS EN EL HOSPITAL HUACHO HUAURA OYÓN Y SBS 2022 HASTA LA SE. 49

Tendencia de Hidatidosis
atendidos en el Hospital Huacho Huaura Oyón y SBS, periodo 2022 hasta la SE. 49



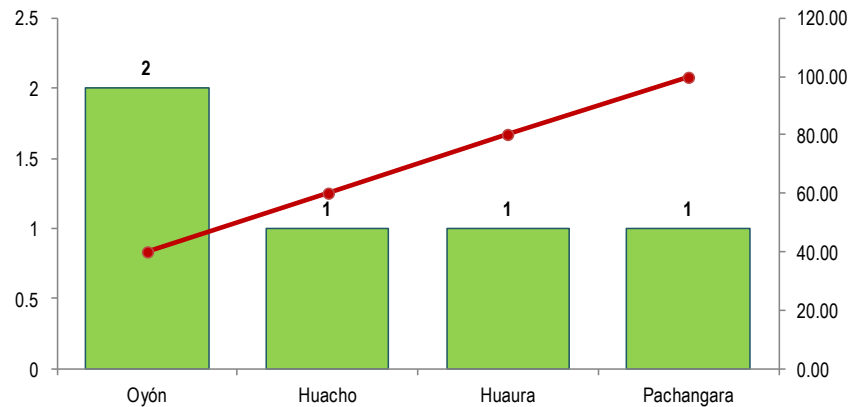
Fuente: Base de Datos Notiweb - Hospital Huacho Huaura Oyón y SBS

Hidatidosis por grupo etáreo y sexo
atendidos en el Hospital Huacho Huaura Oyón y SBS, periodo 2022 hasta la SE. 49



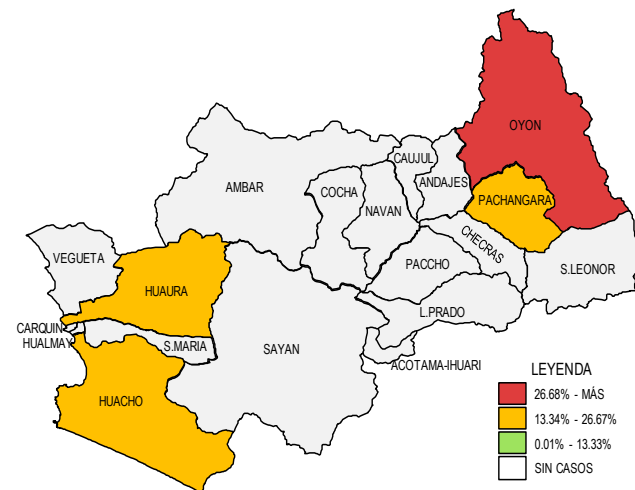
Fuente: Base de Datos Notiweb - Hospital Huacho Huaura Oyón y SBS

Frecuencia acumulada de Hidatidosis por distritos
atendidos en el Hospital Huacho Huaura Oyón y SBS, periodo 2022 hasta la SE. 49



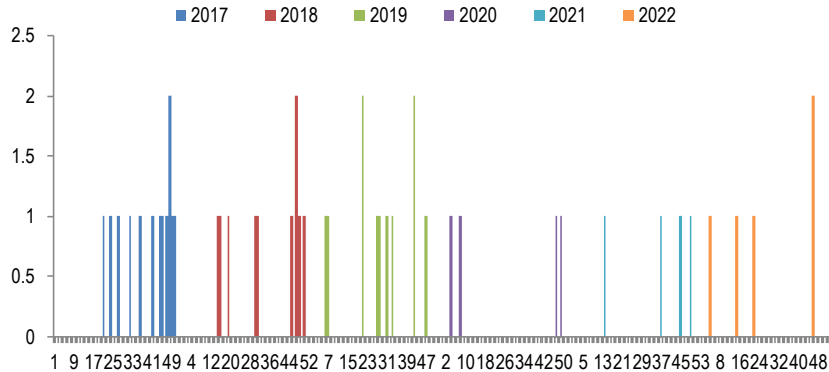
Fuente: Base de Datos Notiweb - Hospital Huacho Huaura Oyón y SBS

Casos acumulados de Hidatidosis por distritos
atendidos en el Hospital Huacho Huaura Oyón y SBS, periodo 2022 hasta la SE. 49



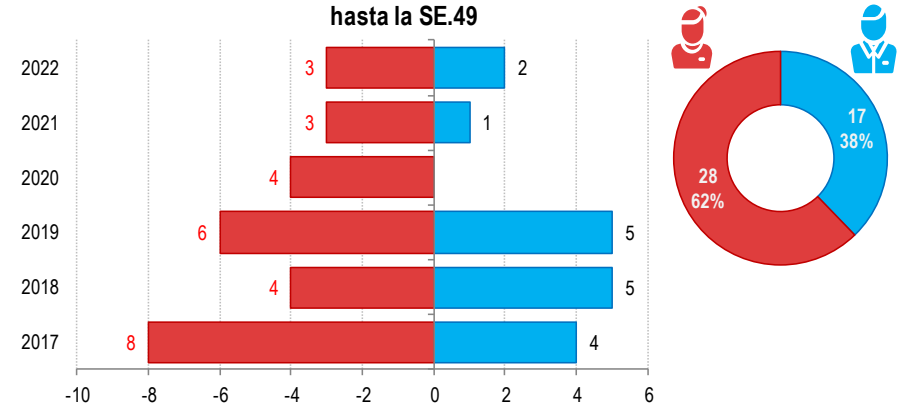
Fuente: Base de Datos Notiweb - Hospital Huacho Huaura Oyón y SBS

Casos de Hidatidosis
atendidos en el Hospital Huacho Huaura Oyón y SBS, periodo 2017 - 2022 hasta la SE.49



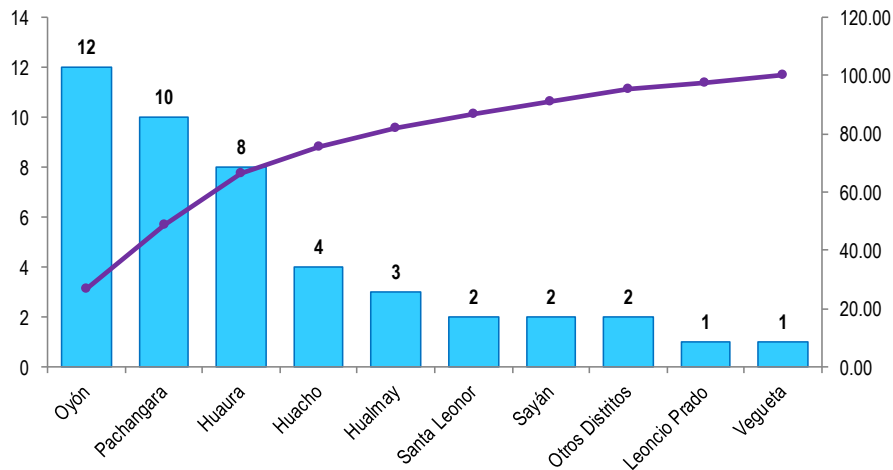
Fuente: Base de Datos Notiweb - Hospital Huacho Huaura Oyón y SBS

Hidatidosis por grupo etáreo y sexo
atendidos en el Hospital Huacho Huaura Oyón y SBS, periodo 2017 - 2022 hasta la SE.49



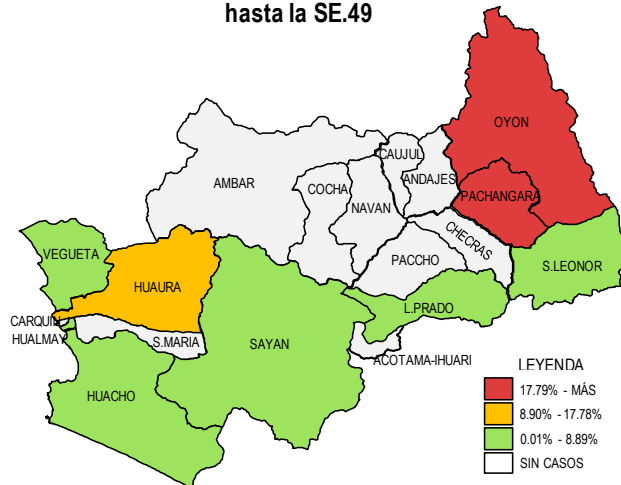
Fuente: Base de Datos Notiweb - Hospital Huacho Huaura Oyón y SBS

Frecuencia acumulada de Hidatidosis por distritos
atendidos en el Hospital Huacho Huaura Oyón y SBS, periodo 2017 - 2022 hasta la SE.49



Fuente: Base de Datos Notiweb - Hospital Huacho Huaura Oyón y SBS

Casos acumulados de Hidatidosis por distritos
atendidos en el Hospital Huacho Huaura Oyón y SBS, periodo 2017 - 2022 hasta la SE.49



Fuente: Base de Datos Notiweb - Hospital Huacho Huaura Oyón y SBS



TENDENCIA Y TASAS DE VARIACIÓN E INCIDENCIA DE HIDATIDOSIS POR DISTRITOS ATENDIDOS EN EL HOSPITAL HUACHO HUAURA OYÓN Y SBS DEL 2017 – 2022 HASTA LA SE. 49



Provincia / Distritos	Casos atendidos en el HHHO y SBS** a la semana epidemiológica N° 49							Tasa de Variación	Proporción
	2017*	2018*	2019*	2020*	2021*	Promedio 2017 - 2021	2022*		
Hospital Huacho Huaura Oyón y SBS	11	9	10	4	4	8	5	-34.2	-
Prov. Huaura	6	6	4	1	2	4	2	-50.0	40.0
Huacho	1	1	0	0	1	1	1	0.0	20.0
Ámbar	0	0	0	0	0	0	0	0.0	0.0
Carquin	0	0	0	0	0	0	0	0.0	0.0
Checras	0	0	0	0	0	0	0	0.0	0.0
Hualmay	0	1	1	0	1	1	0	-100.0	0.0
Huaura	2	2	2	1	0	1	1	0.0	20.0
L. Prado	1	0	0	0	0	0	0	0.0	0.0
Paccho	0	0	0	0	0	0	0	0.0	0.0
S. Leonor	2	0	0	0	0	0	0	0.0	0.0
S. Maria	0	0	0	0	0	0	0	0.0	0.0
Sayán	0	1	1	0	0	0	0	0.0	0.0
Vegueta	0	1	0	0	0	0	0	0.0	0.0
Prov. Oyón	5	3	6	3	2	4	3	-25.0	60.00
Oyón	3	1	3	2	1	2	2	0.0	40.00
Andajes	0	0	0	0	0	0	0	0.0	0.00
Caujul	0	0	0	0	0	0	0	0.0	0.00
Cochamarca	0	0	0	0	0	0	0	0.0	0.00
Navan	0	0	0	0	0	0	0	0.0	0.00
Pachangara	2	2	3	1	1	2	1	-50.0	20.00
Ihuari-Acotama	0	0	0	0	0	0	0	0.0	0.00
Otros Distritos	1	0	1	0	0	0	0	0.0	-

Fuente: Base de Datos Notiweb - Hospital Huacho Huaura Oyón y SBS

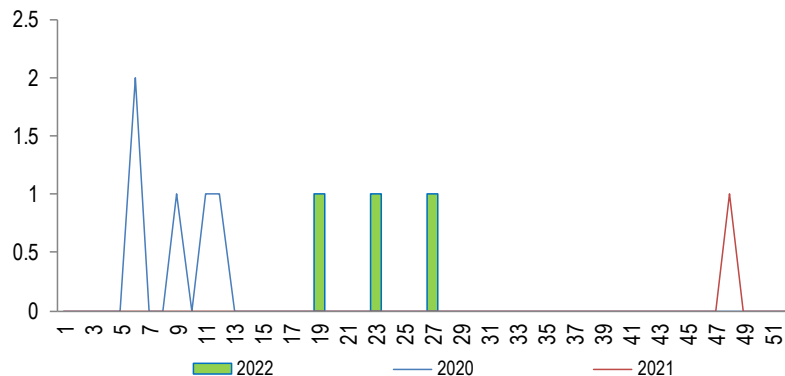
* acumulado hasta la SE. 49

**Hospital Huacho Huaura Oyón y SBS

LEISHMANIASIS CUTÁNEA

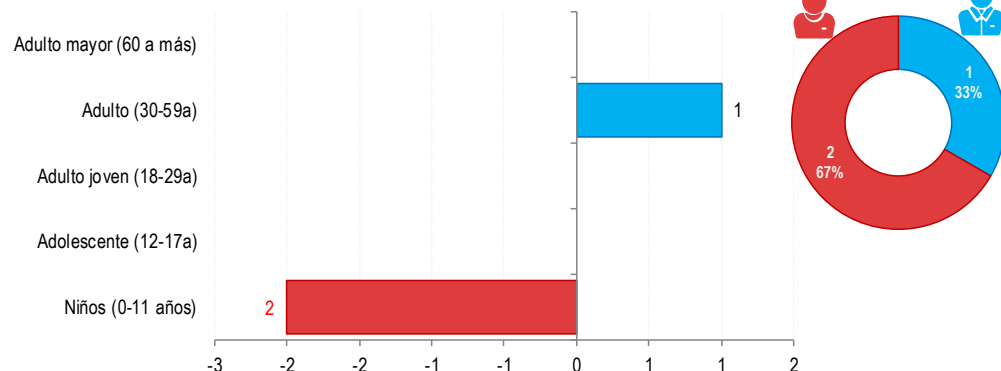
ATENDIDOS EN EL HOSPITAL HUACHO HUAURA OYÓN Y SBS 2022 HASTA LA SE. 49

Tendencia de Leishmaniasis Cutánea
atendidos en el Hospital Huacho Huaura Oyón y SBS, periodo 2022 hasta la SE. 49



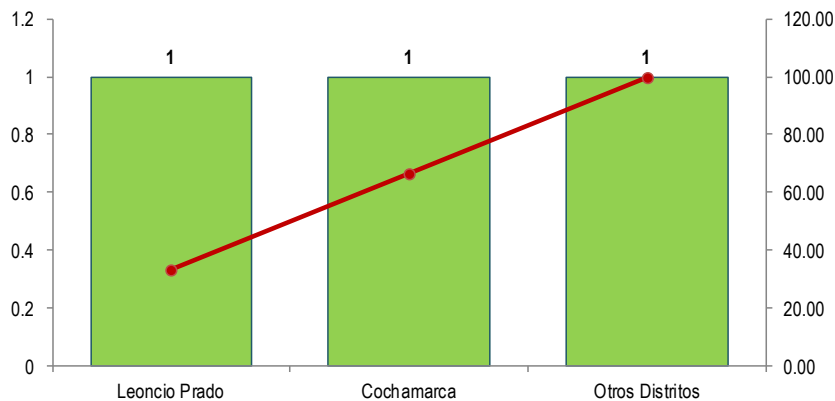
Fuente: Base de Datos Notiweb - Hospital Huacho Huaura Oyón y SBS

Leishmaniasis Cutánea por grupo etáreo y sexo
atendidos en el Hospital Huacho Huaura Oyón y SBS, periodo 2022 hasta la SE. 49



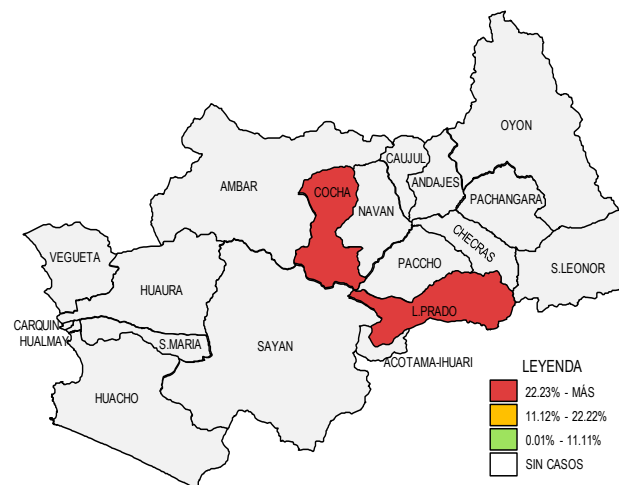
Fuente: Base de Datos Notiweb - Hospital Huacho Huaura Oyón y SBS

Frecuencia acumulada de Leishmaniasis Cutánea por distritos
atendidos en el Hospital Huacho Huaura Oyón y SBS, periodo 2022 hasta la SE. 49



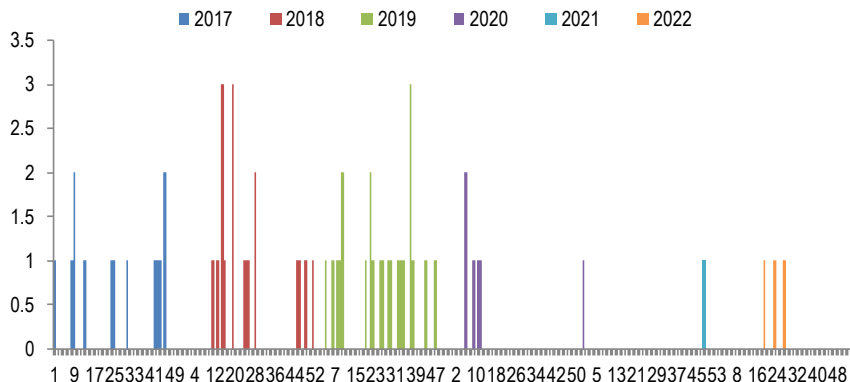
Fuente: Base de Datos Notiweb - Hospital Huacho Huaura Oyón y SBS

Casos acumulados de Leishmaniasis Cutánea por distritos
atendidos en el Hospital Huacho Huaura Oyón y SBS, periodo 2022 hasta la SE. 49



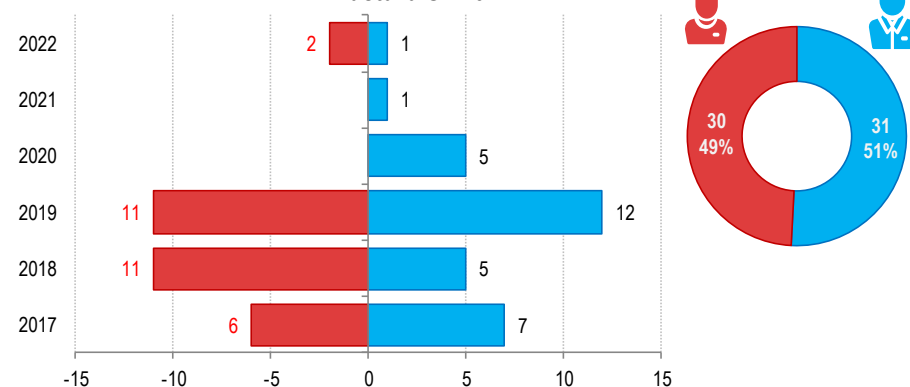
Fuente: Base de Datos Notiweb - Hospital Huacho Huaura Oyón y SBS

Casos de Leishmaniasis Cutánea
atendidos en el Hospital Huacho Huaura Oyón y SBS, periodo 2017 -
2022 hasta la SE.49



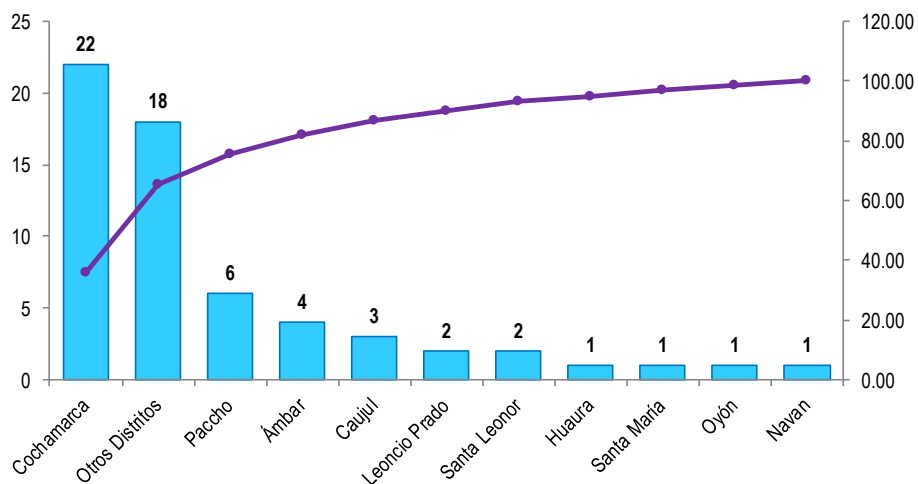
Fuente: Base de Datos Notiweb - Hospital Huacho Huaura Oyón y SBS

Leishmaniasis Cutánea por grupo étnico y sexo
atendidos en el Hospital Huacho Huaura Oyón y SBS, periodo 2017 - 2022
hasta la SE.49



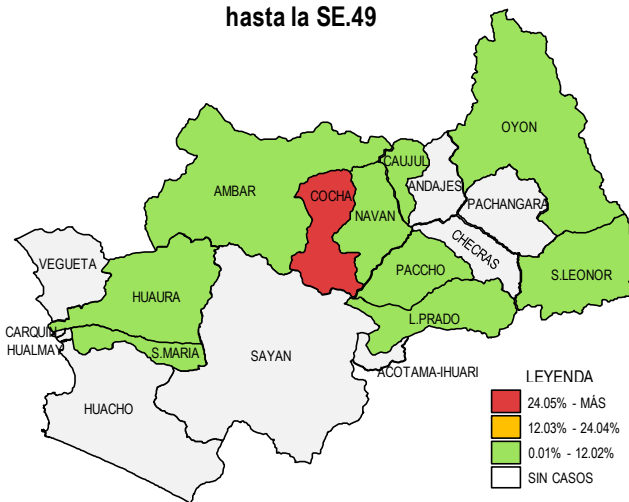
Fuente: Base de Datos Notiweb - Hospital Huacho Huaura Oyón y SBS

Frecuencia acumulada de Leishmaniasis Cutánea por distritos
atendidos en el Hospital Huacho Huaura Oyón y SBS, periodo 2017 - 2022
hasta la SE.49



Fuente: Base de Datos Notiweb - Hospital Huacho Huaura Oyón y SBS

Casos acumulados de Leishmaniasis Cutánea por distritos
atendidos en el Hospital Huacho Huaura Oyón y SBS, periodo 2017 - 2022
hasta la SE.49



Fuente: Base de Datos Notiweb - Hospital Huacho Huaura Oyón y SBS



TENDENCIA Y TASAS DE VARIACIÓN E INCIDENCIA DE LEISHMANIASIS CUTÁNEA POR DISTRITOS ATENDIDOS EN EL HOSPITAL HUACHO HUAURA OYÓN Y SBS DEL 2017 – 2022 HASTA LA SE. 49



Provincia / Distritos	Casos atendidos en el HHHO y SBS** a la semana epidemiológica N° 49							Tasa de Variación	Proporción
	2017*	2018*	2019*	2020*	2021*	Promedio 2017 - 2021	2022*		
Hospital Huacho Huaura Oyón y SBS	9	13	18	3	0	9	2	-76.7	-
Prov. Huaura	3	2	8	2	0	3	1	-66.7	50.0
Huacho	0	0	0	0	0	0	0	0.0	0.0
Ámbar	1	1	2	0	0	1	0	-100.0	0.0
Carquin	0	0	0	0	0	0	0	0.0	0.0
Checras	0	0	0	0	0	0	0	0.0	0.0
Hualmay	0	0	0	0	0	0	0	0.0	0.0
Huaura	0	0	0	1	0	0	0	0.0	0.0
L. Prado	1	0	0	0	0	0	1	100.0	50.0
Paccho	1	0	5	0	0	1	0	-100.0	0.0
S. Leonor	0	1	1	0	0	0	0	0.0	0.0
S. Maria	0	0	0	1	0	0	0	0.0	0.0
Sayán	0	0	0	0	0	0	0	0.0	0.0
Veguelá	0	0	0	0	0	0	0	0.0	0.0
Prov. Oyón	6	11	9	1	0	5	1	-80.0	50.00
Oyón	0	0	0	1	0	0	0	0.0	0.00
Andajes	0	0	0	0	0	0	0	0.0	0.00
Caujul	0	0	3	0	0	1	0	-100.0	0.00
Cochamarca	6	10	5	0	0	4	1	-75.0	50.00
Navan	0	1	0	0	0	0	0	0.0	0.00
Pachangara	0	0	0	0	0	0	0	0.0	0.00
Ihuari-Acotama	0	0	1	0	0	0	0	0.0	0.00
Otros Distritos	4	3	5	2	1	3	1	-66.7	-

Fuente: Base de Datos Notweb - Hospital Huacho Huaura Oyón y SBS

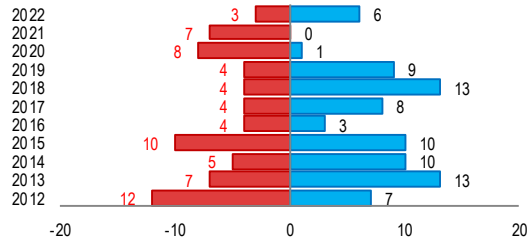
* acumulado hasta la SE. 49

**Hospital Huacho Huaura Oyón y SBS

MUERTE NEONATAL

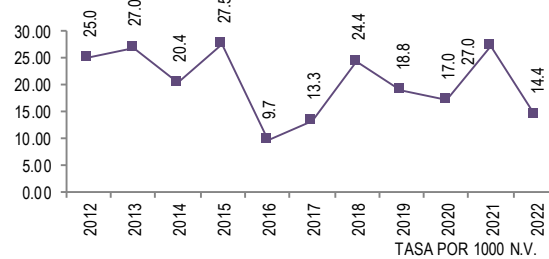
ATENDIDOS EN EL HOSPITAL HUACHO HUAURA OYÓN Y SBS 2012-2022 HASTA LA SE.49

Muerte neonatal por años y sexo
atendidos en el Hospital Huacho Huaura Oyón y SBS - periodo
2012-2022 hasta la SE. 49



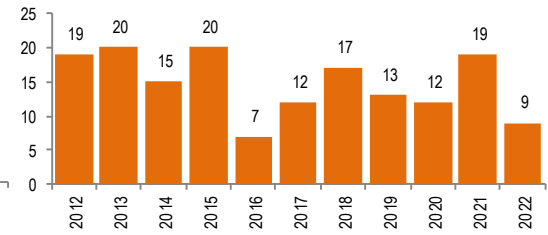
Fuente: Base de Datos Notiweb Hospital Huacho Huaura Oyón y SBS

Tasa de Muerte neonatal por años
atendidos en el Hospital Huacho Huaura Oyón y SBS - periodo
2012-2022 hasta la SE. 49



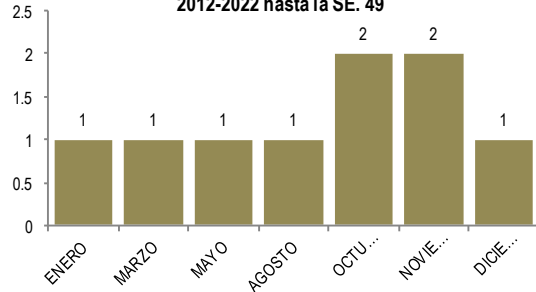
Fuente: Base de Datos Notiweb Hospital Huacho Huaura Oyón y SBS

Muerte neonatal por años
atendidos en el Hospital Huacho Huaura Oyón y SBS - periodo
2012-2022 hasta la SE. 49



Fuente: Base de Datos Notiweb Hospital Huacho Huaura Oyón y SBS

Muerte neonatal por meses
atendidos en el Hospital Huacho Huaura Oyón y SBS - periodo
2012-2022 hasta la SE. 49

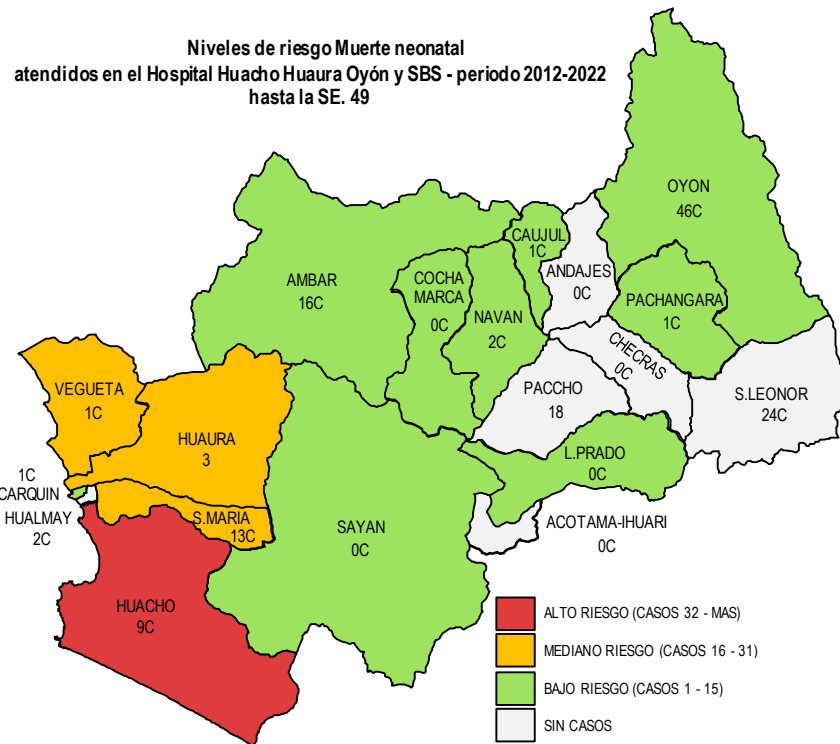


Muerte neonatal por distritos
atendidos en el Hospital Huacho Huaura Oyón y SBS - periodo
2012-2022 hasta la SE. 49



Fuente: Base de Datos Notiweb Hospital Huacho Huaura Oyón y SBS

Niveles de riesgo Muerte neonatal
atendidos en el Hospital Huacho Huaura Oyón y SBS - periodo 2012-2022
hasta la SE. 49



Fuente: Base de Datos Notiweb Hospital Huacho Huaura Oyón y SBS

VIGILANCIA DE MORTALIDAD PERI – NEONATAL ATENDIDOS EN EL HOSPITAL HUACHO HUAURA OYÓN Y SBS 2020 -2022 HASTA LA SE. 49

Mortalidad Peri-Neonatal - periodo 2020

Peso / Gramos	Muerte perinatal		Mte. Neonatal	Total
	< 24 Hrs.	1 - 7 Días	8 - 28 Días	
500-999	0	1	1	2
1000-1499	0	2	1	3
1500-1999	1	3	1	5
2000-2499	0	1	0	1
2500-2999	0	0	0	0
DE 3000 A MAS	0	0	1	1
Total	1	7	4	12

Fuente: Base de Datos Notiweb Hospital Huacho Huaura Oyón y SBS

Mortalidad Peri-Neonatal - periodo 2021

Peso / Gramos	Muerte perinatal		Mte. Neonatal	Total
	< 24 Hrs.	1 - 7 Días	8 - 28 Días	
500-999	3	5	1	9
1000-1499	0	1	0	1
1500-1999	1	1	0	2
2000-2499	2	2	0	4
2500-2999	0	2	0	2
DE 3000 A MAS	0	1	0	1
Total	6	12	1	19

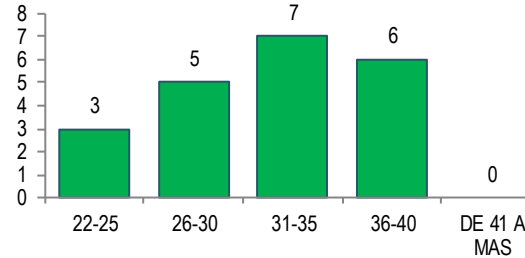
Fuente: Base de Datos Notiweb Hospital Huacho Huaura Oyón y SBS

Mortalidad Peri-Neonatal - periodo 2022 a la SE. 49

Peso / Gramos	Muerte perinatal		Mte. Neonatal	Total
	< 24 Hrs.	1 - 7 Días	8 - 28 Días	
500-999	0	3	0	3
1000-1499	0	0	0	0
1500-1999	1	1	1	3
2000-2499	0	1	0	1
2500-2999	0	1	0	1
DE 3000 A MAS	1	0	0	1
Total	2	6	1	9

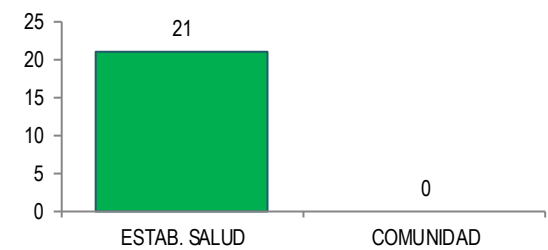
Fuente: Base de Datos Notiweb Hospital Huacho Huaura Oyón y SBS

Mortalidad Fetal-Perinatal-Neonatal según edad gestacional (periodo 2020)



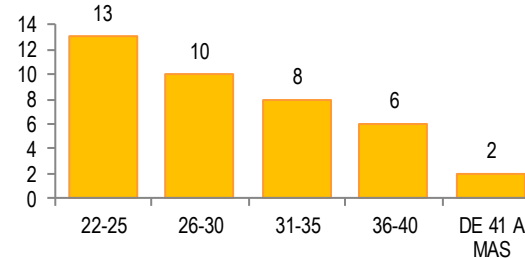
Fuente: Base de Datos Notiweb Hospital Huacho Huaura Oyón y SBS

Mortalidad Fetal-Perinatal-Neonatal según lugar de muerte (periodo 2020)



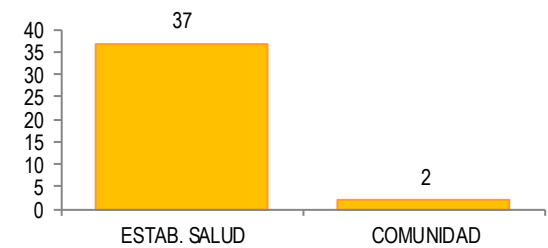
Fuente: Base de Datos Notiweb Hospital Huacho Huaura Oyón y SBS

Mortalidad Fetal-Perinatal-Neonatal según edad gestacional (periodo 2021)



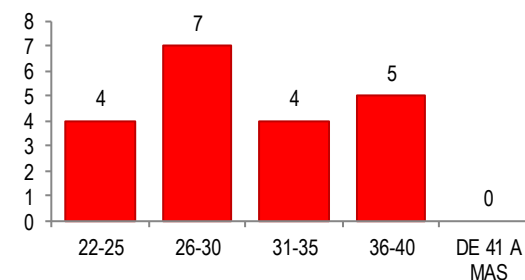
Fuente: Base de Datos Notiweb Hospital Huacho Huaura Oyón y SBS

Mortalidad Fetal-Perinatal-Neonatal según lugar de muerte (periodo 2021)



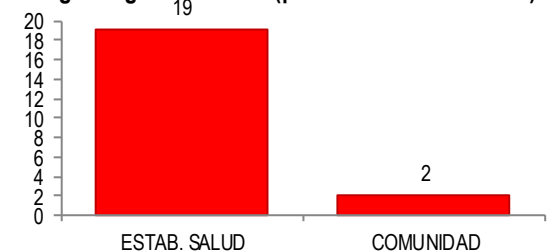
Fuente: Base de Datos Notiweb Hospital Huacho Huaura Oyón y SBS

Mortalidad Fetal-Perinatal-Neonatal según edad gestacional (periodo 2022 a la SE. 49)



Fuente: Base de Datos Notiweb Hospital Huacho Huaura Oyón y SBS

Mortalidad Fetal-Perinatal-Neonatal según lugar de muerte (periodo 2022 a la SE. 49)



Fuente: Base de Datos Notiweb Hospital Huacho Huaura Oyón y SBS

VIGILANCIA DE MORTALIDAD PERI – NEONATAL ATENDIDOS EN EL HOSPITAL HUACHO HUAURA OYÓN Y SBS 2020 -2022 HASTA LA SE. 49

Mortalidad Peri-Neonatal según pesos (periodo 2020-2021; 2022 acumulado a la SE 49)

Peso / Gramos	2020				2021				2022			
	Perinatal		Neonatal		Perinatal		Neonatal		Perinatal		Neonatal	
	< 24H	1-7D	8-28D	Total	< 24H	1-7D	8-28D	Total	< 24H	1-7D	8-28D	Total
500-999	0	1	1	2	3	5	1	9	0	3	0	3
1000-1499	0	2	1	3	0	1	0	1	0	0	0	0
1500-1999	1	3	1	5	1	1	0	2	1	1	1	3
2000-2499	0	1	0	1	2	2	0	4	0	1	0	1
2500-2999	0	0	0	0	0	2	0	2	0	1	0	1
DE 3000 A MAS	0	0	1	1	0	1	0	1	1	0	0	1
Total	1	7	4	12	6	12	1	19	2	6	1	9

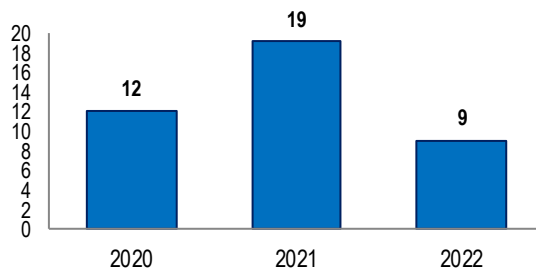
Fuente: Base de Datos Notiweb Hospital Huacho Huaura Oyón y SBS

Mortalidad Neonatal (periodo 2020-2021; 2022 acumulado a la SE 49)

Peso / Gramos	Muerte fetal			Muerte perinatal			Muerte neonatal		
	2020	2021	2022	2020	2021	2022	2020	2021	2022
500-999	3	9	6	1	8	3	1	1	0
1000-1499	1	5	2	2	1	0	1	0	0
1500-1999	0	2	0	4	2	2	1	0	1
2000-2499	3	2	0	1	4	1	0	0	0
2500-2999	1	0	2	0	2	1	0	0	0
DE 3000 A MAS	1	2	2	0	1	1	1	0	0
Total	9	20	12	8	18	8	4	1	1

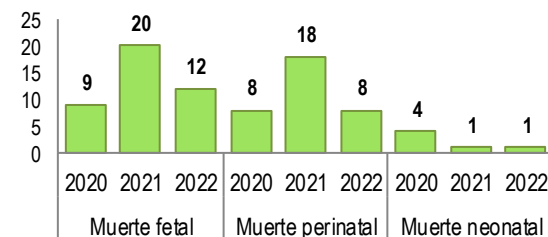
Fuente: Base de Datos Notiweb Hospital Huacho Huaura Oyón y SBS

**Mortalidad Peri-Neonatal
(periodo 2020-2021; 2022 acumulado a la SE 49)**



Fuente: Base de Datos Notiweb Hospital Huacho Huaura Oyón y SBS

**Mortalidad Neonatal
(periodo 2020-2021; 2022 acumulado a la SE 49)**

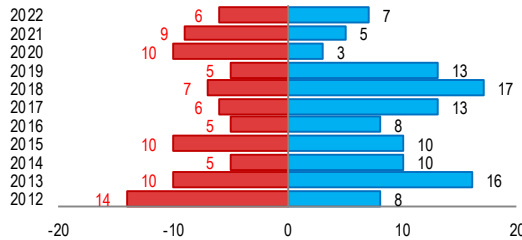


Fuente: Base de Datos Notiweb Hospital Huacho Huaura Oyón y SBS

MUERTE INFANTIL

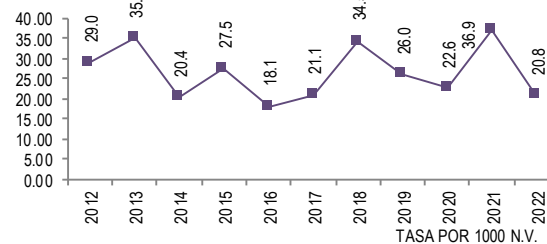
ATENDIDOS EN EL HOSPITAL HUACHO HUAURA OYÓN Y SBS 2012 -2022 HASTA LA SE. 49

Muerte infantil por años y sexo
atendidos en el Hospital Huacho Huaura Oyón y SBS - periodo
2012-2022 hasta la SE. 49



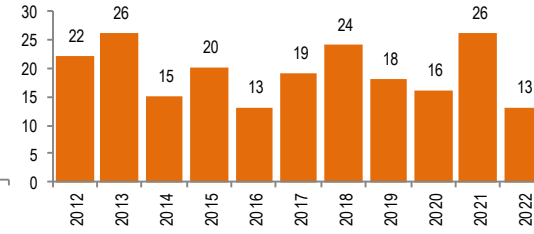
Fuente: Base de Datos Notiweb Hospital Huacho Huaura Oyón y SBS

Tasa de Muerte infantil por años
atendidos en el Hospital Huacho Huaura Oyón y SBS - periodo
2012-2022 hasta la SE. 49



Fuente: Base de Datos Notiweb Hospital Huacho Huaura Oyón y SBS

Muerte infantil por años
atendidos en el Hospital Huacho Huaura Oyón y SBS - periodo
2012-2022 hasta la SE. 49



Fuente: Base de Datos Notiweb Hospital Huacho Huaura Oyón y SBS

Muerte infantil por meses
atendidos en el Hospital Huacho Huaura Oyón y SBS - periodo
2012-2022 hasta la SE. 49

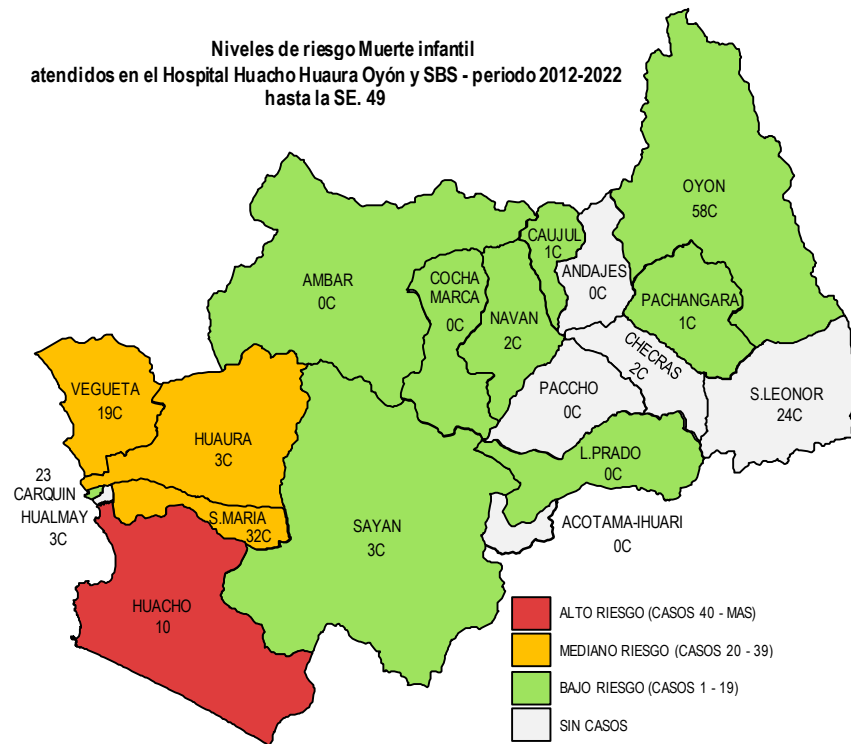


Muerte infantil por distritos
atendidos en el Hospital Huacho Huaura Oyón y SBS - periodo
2012-2022 hasta la SE. 49



Fuente: Base de Datos Notiweb Hospital Huacho Huaura Oyón y SBS

Niveles de riesgo Muerte infantil
atendidos en el Hospital Huacho Huaura Oyón y SBS - periodo 2012-2022
hasta la SE. 49

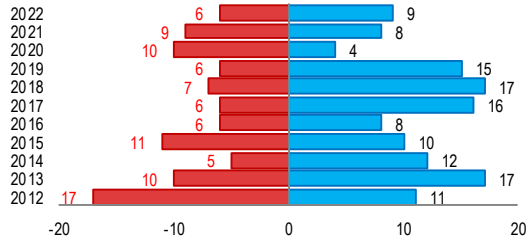


Fuente: Base de Datos Notiweb Hospital Huacho Huaura Oyón y SBS

MUERTE EN MENORES DE 5 AÑOS

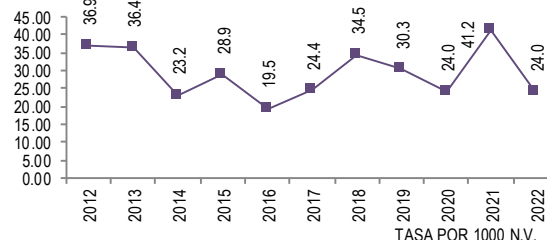
ATENDIDOS EN EL HOSPITAL HUACHO HUAURA OYÓN Y SBS 2012 -2022 HASTA LA SE. 49

Muerte en menores de 5 años por años y sexo
atendidos en el Hospital Huacho Huaura Oyón y SBS - periodo
2012-2022 hasta la SE. 49



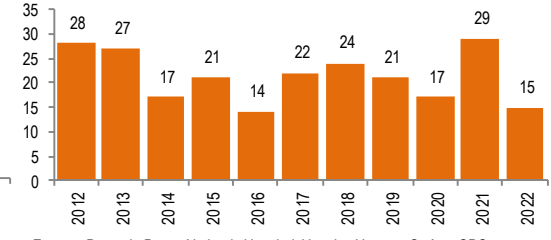
Fuente: Base de Datos Notiweb Hospital Huacho Huaura Oyón y SBS

Tasa de Muerte en menores de 5 años por años
atendidos en el Hospital Huacho Huaura Oyón y SBS - periodo
2012-2022 hasta la SE. 49



Fuente: Base de Datos Notiweb Hospital Huacho Huaura Oyón y SBS

Muerte en menores de 5 años por años
atendidos en el Hospital Huacho Huaura Oyón y SBS - periodo
2012-2022 hasta la SE. 49



Fuente: Base de Datos Notiweb Hospital Huacho Huaura Oyón y SBS

Muerte en menores de 5 años por meses
atendidos en el Hospital Huacho Huaura Oyón y SBS - periodo
2012-2022 hasta la SE. 49



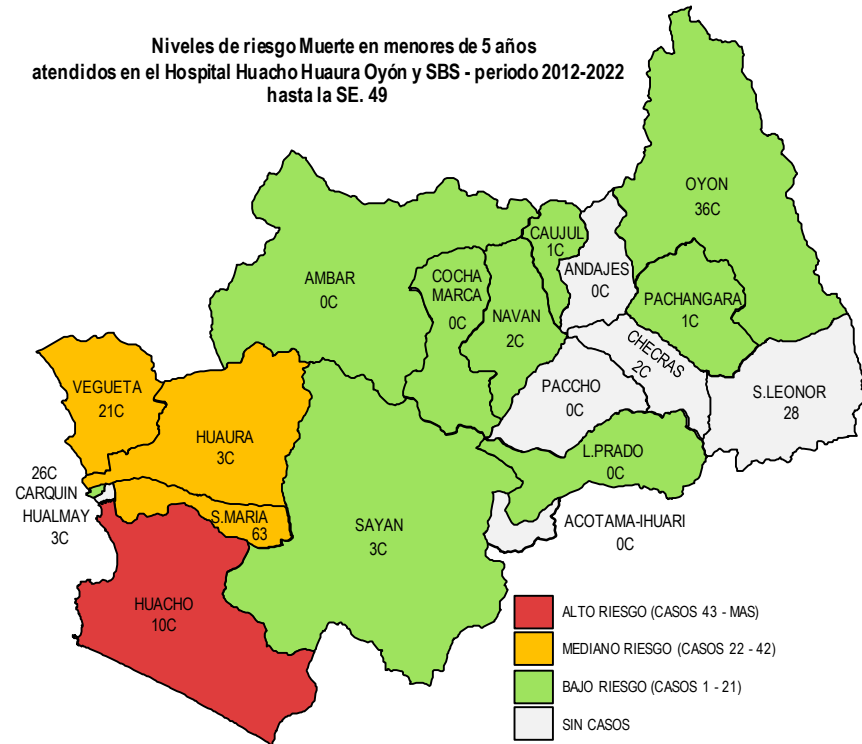
Fuente: Base de Datos Notiweb Hospital Huacho Huaura Oyón y SBS

Muerte en menores de 5 años por distritos
atendidos en el Hospital Huacho Huaura Oyón y SBS - periodo
2012-2022 hasta la SE. 49



Fuente: Base de Datos Notiweb Hospital Huacho Huaura Oyón y SBS

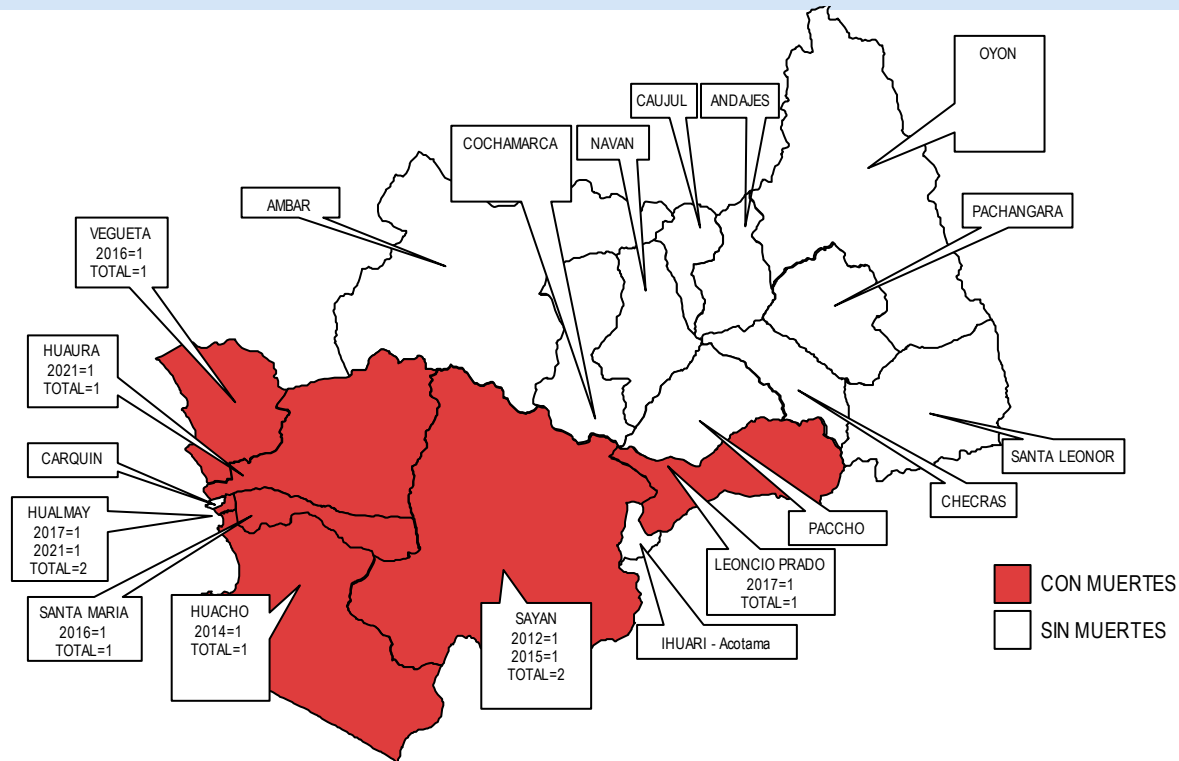
Niveles de riesgo Muerte en menores de 5 años
atendidos en el Hospital Huacho Huaura Oyón y SBS - periodo 2012-2022
hasta la SE. 49



Fuente: Base de Datos Notiweb Hospital Huacho Huaura Oyón y SBS

MUERTES MATERNAS TOTALES

ATENDIDAS EN EL HOSPITAL HUACHO HUAURA OYÓN Y SBS 2012– 2022 HASTA LA SE. 49



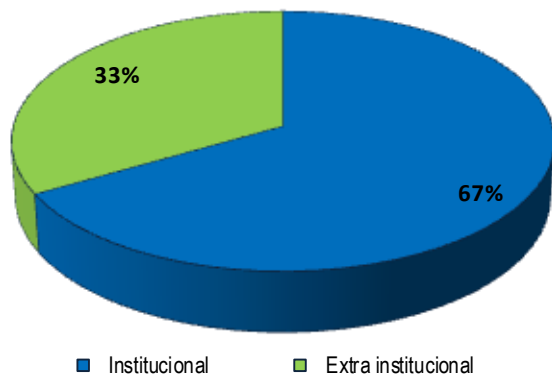
INCIDENCIA DE MUERTES MATERNAS TOTALES

ESCENARIOS	2012	2013	2014	2015	2016	2017	2018	2019	2020	2021	2022
PROV. HUAURA	1	0	1	1	2	2	0	0	0	2	0
PROV. OYON	0	0	0	0	0	0	0	0	0	0	0
ESC. ANDINO	0	0	0	0	0	1	0	0	0	0	0
ESC. COSTA	1	0	1	1	2	1	0	0	0	2	0
OTROS DISTRITOS	0	0	0	0	0	0	0	0	0	0	0
TOTAL MUERTES MATERNAS	1	0	1	1	2	2	0	0	0	2	0
MUERTE MATERNA DIRECTA	1	0	0	0	0	0	0	0	0	0	0
MUERTE MATERNA INDIRECTA	0	0	1	1	1	1	0	0	0	2	0
MUERTE MATERNA INCIDENTAL	0	0	0	0	1	1	0	0	0	0	0
TASA DE MUERTE MATERNA	13.18	0	13.62	13.77	27.86	22.22	0	0	0	28.41	0

Fuente: Base de datos de NotiWeb Hospital Huacho Huaura Oyón y SBS

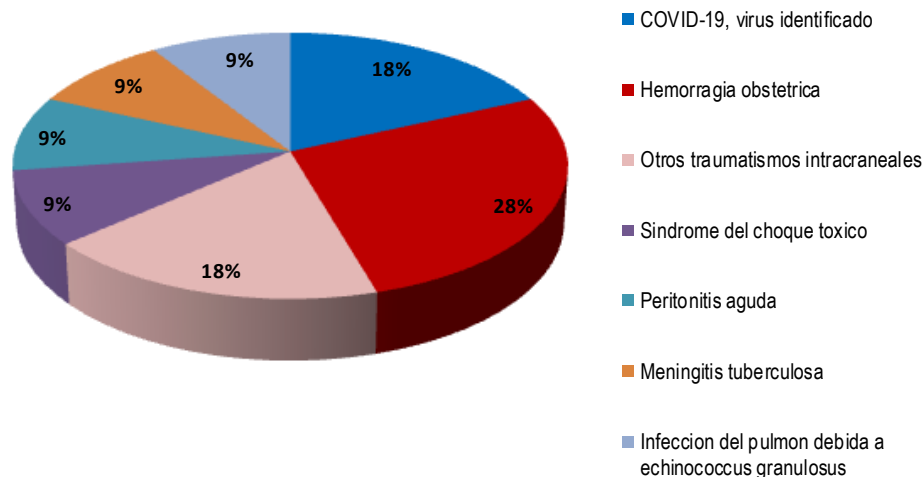
MUERTES MATERNAS TOTALES ATENDIDAS EN EL HOSPITAL HUACHO HUAURA OYÓN Y SBS 2012 – 2022 HASTA LA SE. 49

Muerte Materna Institucional y Extraintitucional
atendidas en el Hospital Huacho Huaura Oyón y SBS, periodo 2012 - 2022* a la SE. 49



Fuente: Base de datos de NotiWeb Hospital Huacho Huaura Oyón y SBS

Causas de Muerte Materna
atendidas en el Hospital Huacho Huaura Oyón y SBS, periodo 2012 - 2022* a la SE. 49



Fuente: Base de datos de NotiWeb Hospital Huacho Huaura Oyón y SBS

HOSPITAL HUACHO HUAURA OYÓN

M.C. Oscar Cirilo Garay Vallenias

Director Ejecutivo

M.C. Fredy Cabrera Arguelles

Sub Director Ejecutivo

Lic. Juana Olinda Nicho Vargas

Jefe de la Unidad de Epidemiología y Salud Ambiental

Lic. Irene Rojas Carlos

Jefe del Área de Epidemiología

Equipo del Área Epidemiología

Lic. Doris Aguirre Chumbes

Lic. Giuliana Garcia La Rosa

Ing. Mercedes Silvia Mendoza Cueva

Tec. Adm. Percy Castillo Nolasco

