



SALA SITUACIONAL DE INFORMACIÓN DINÁMICA

HOSPITAL HUACHO HUAURA OYÓN
**UNIDAD DE EPIDEMIOLOGÍA Y SALUD
AMBIENTAL**

SEMANA EPIDEMIOLÓGICA N° 47
HUACHO - 2022



PRESENTACIÓN



La Sala Situacional de Salud, es una publicación oficial de la Dirección Ejecutiva del Hospital Huacho Huaura Oyón y SBS a través de la Unidad de Epidemiología y Salud Ambiental. Este sistema se encuentra insertado en la Red Nacional de Epidemiología (RENACE) del Ministerio de Salud.

La información contenida en este segmento publicado es definida como INFORMACION DINAMICA y forma parte de la estructura de la Sala Situacional, sujeta a modificaciones en semanas epidemiológicas posteriores sustentado por el ingreso de nuevos casos que por criterio de fecha de inicio de enfermedad puedan ubicarse en semanas anteriores.

La fuente de datos es el registro semanal de enfermedades y eventos sujetos a notificación inmediata o semanal, la Semana Epidemiológica inicia el día domingo de cada semana y concluye el día sábado siguiente.

Ponemos a su disposición de este aporte seguros de cumplir con unas de las funciones de la Salud Pública inherentes con la epidemiología.

Atentamente

Juana Olinda Nicho Vargas

Jefe de la Unidad de Epidemiología y Salud Ambiental

VIGILANCIA DE FEBRILES

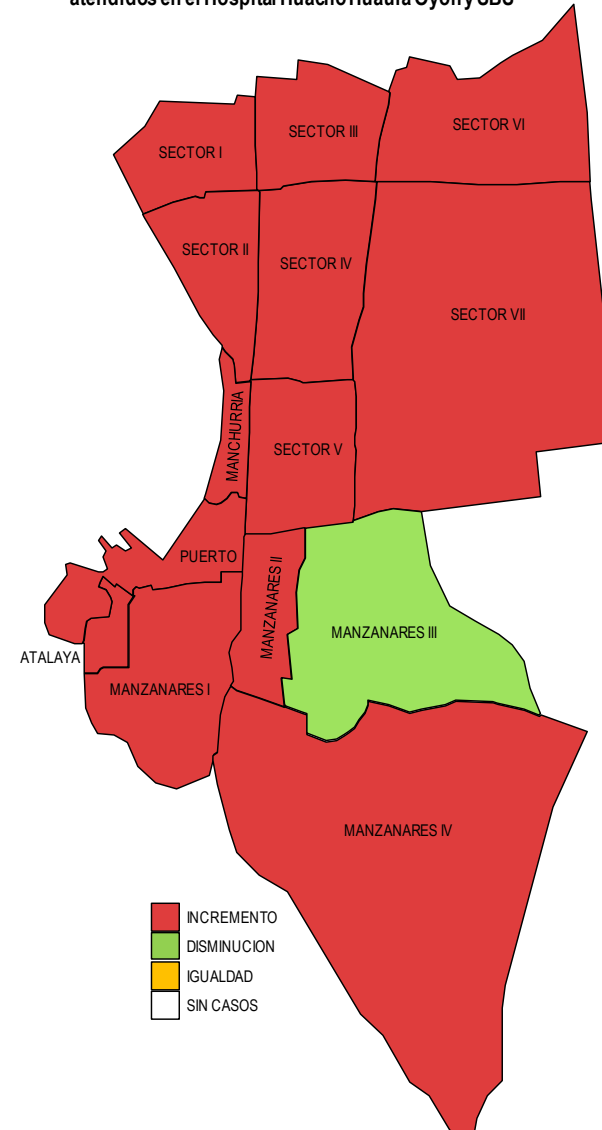
ATENDIDOS EN EL HOSPITAL HUACHO HUAURA OYÓN Y SBS HASTA LA SE. 47- 2022

Tasa de variación de Febriles
Localidades del distrito de Huacho
atendidos por el Hospital Huacho Huaura Oyón y SBS acumulado a la SE. 47 - 2022

Localidades	Semana		Acum.	Tasa de Variación
	SE. 46	SE. 47		
SECTOR I	8	16	225	100.0
SECTOR II	4	7	107	75.0
SECTOR III	7	8	149	14.3
SECTOR IV	11	16	210	45.5
SECTOR V	7	9	129	28.6
SECTOR VI	7	3	88	-57.1
SECTOR VII	7	16	210	128.6
MANZANARES I	2	4	60	100.0
MANZANARES II	1	2	17	100.0
MANZANARES III	0	0	3	0.0
MANZANARES IV	2	4	112	100.0
MANCHURRIA	4	1	35	-75.0
PUERTO	1	3	35	200.0
ATALAYA	6	2	50	-66.7
HORNILLOS	0	0	3	0.0
LAS SALINAS	0	0	0	0.0
RIO SECO	0	0	0	0.0
DOÑA MARIA	0	0	0	0.0
YERBA BUENA	0	0	0	0.0
LA YESERA	0	0	0	0.0
SANTA ANITA	0	0	0	0.0
Total	67	91	1433	35.8

Fuente: Registro hospitalario de febriles.

Incremento en la semana 47 de febriles por sectores del distrito de Huacho
atendidos en el Hospital Huacho Huaura Oyón y SBS



Fuente: Registro hospitalario de febriles.

VIGILANCIA DE FEBRILES

ATENDIDOS EN EL HOSPITAL HUACHO HUAURA OYÓN Y SBS HASTA LA SE. 47 - 2022


Febriles por distrito y grupo edad - distrito de Huacho

atendidos por el Hospital Huacho Huaura Oyón y SBS acumulado a la SE. 47 - 2022

Diagnóstico	Acumulado a la semana 47						Total	(%)
	men1a.	1-4a.	5-9a.	10-19a.	20-59a.	60 a más		
Huacho	143	458	261	179	353	39	1433	37.67
Ambar	1	3	0	0	0	0	4	0.11
Caleta de Carquín	16	38	22	27	17	4	124	3.26
Checras	0	0	0	0	0	0	0	0.00
Hualmay	68	206	143	65	125	12	619	16.27
Huaura	61	165	106	43	94	11	480	12.62
Leoncio Prado	3	1	0	1	0	0	5	0.13
Paccho	0	1	0	0	4	0	5	0.13
Santa Leonor	0	0	0	0	0	0	0	0.00
Santa María	74	225	157	80	138	15	689	18.11
Sayan	23	27	12	6	20	4	92	2.42
Vegueta	46	111	40	17	39	3	256	6.73
Oyon	0	5	0	0	3	0	8	0.21
Andajes	0	0	0	0	0	0	0	0.00
Caujul	0	0	0	0	0	0	0	0.00
Cochamarca	0	0	0	0	0	0	0	0.00
Navan	0	0	1	0	0	1	2	0.05
Pachangara	2	0	1	1	0	0	4	0.11
Otros Distritos	11	26	15	4	23	4	83	2.18
Total Febriles	448	1266	758	423	816	93	3804	100.00
Proporción	11.78	33.28	19.93	11.12	21.45	2.44	100.00	

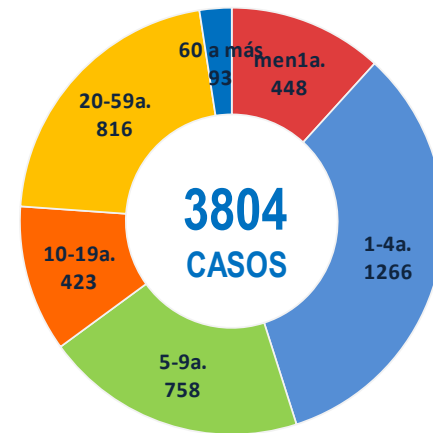
Fuente: Registro hospitalario de febriles.

Incidencia de febriles por distritos atendidos por el Hospital Huacho Huaura Oyón y SBS (acumulado a la SE. 47 - 2022)



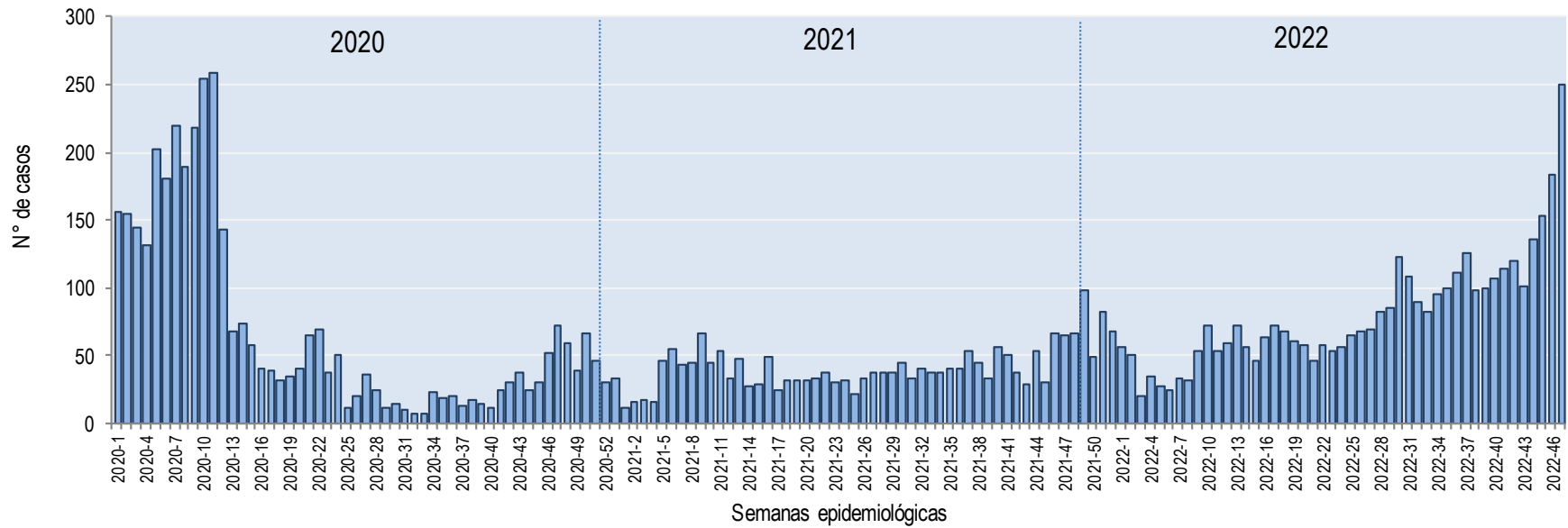
te: Registro Hospitalario de Febriles.

Casos de febriles por grupo etáreo atendidos por el Hospital Huacho Huaura Oyón y SBS acumulado a la SE. 47 - 2022

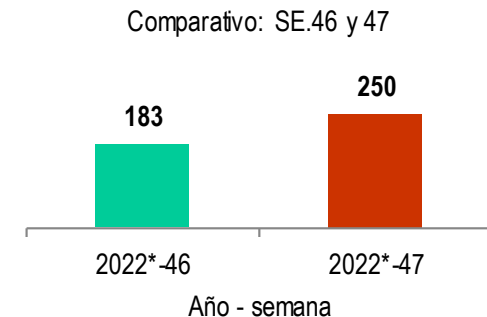
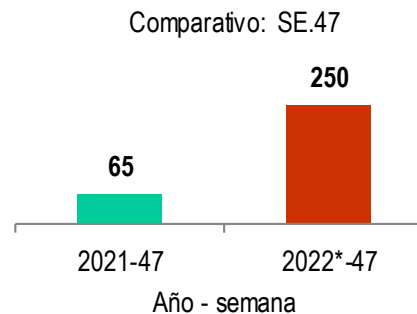
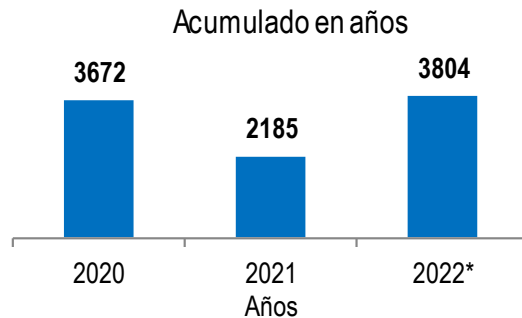


Fuente: Registro hospitalario de febriles.

CURVA EPIDÉMICA SEMANAL DE FEBRILES ATENDIDOS EN EL HOSPITAL HUACHO HUAURA OYÓN Y SBS PERIODO : 2020-2022*

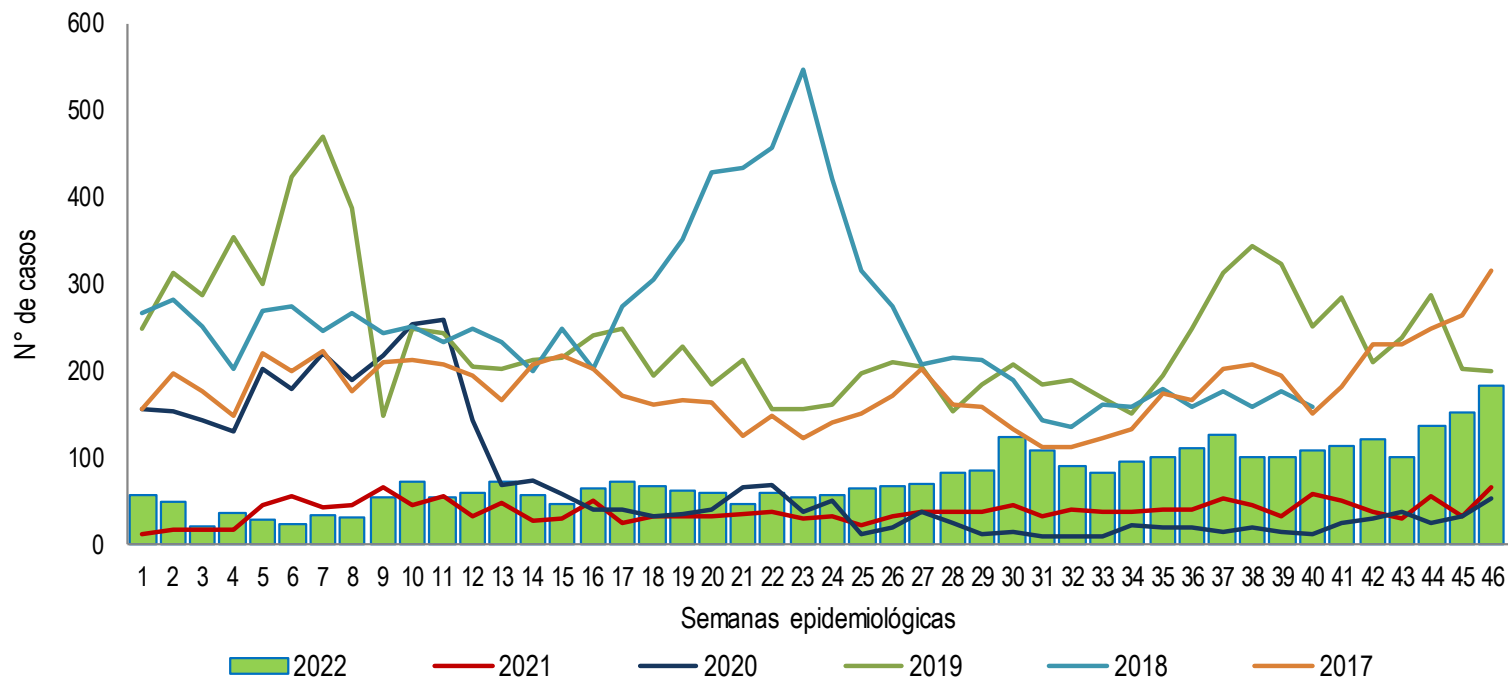


Fuente: Base de Datos Notiw eb Hospital Huacho Huaura Oyón y SBS

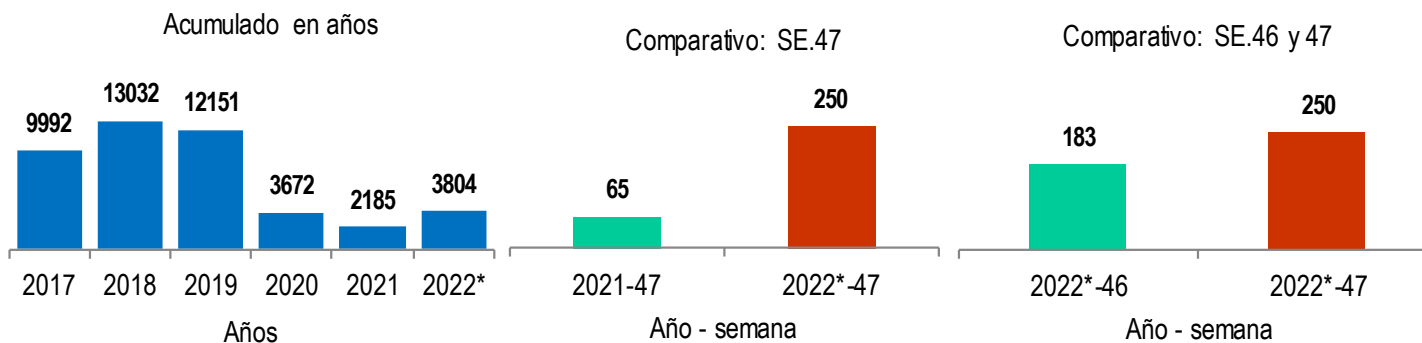


Fuente: Base de Datos Notiw eb Hospital Huacho Huaura Oyón y SBS

TENDENCIA SEMANAL DE FEBRILES ATENDIDOS EN EL HOSPITAL HUACHO HUAURA OYÓN Y SBS PERIODO: 2017 – 2022*



Fuente: Base de Datos Notiweb Hospital Huacho Huaura Oyón y SBS



Fuente: Base de Datos Notiweb Hospital Huacho Huaura Oyón y SBS



TENDENCIA Y TASA DE VARIACIÓN DE FEBRILES POR DISTRITOS ATENDIDOS EN EL HOSPITAL HUACHO HUAURA OYÓN Y SBS PERIODO DEL 2017 – 2022 HASTA LA SE. 47



Provincia / Distritos	Casos atendidos en el HHHO y SBS** a la semana epidemiológica N° 47							Tasa de Variación	Proporción
	2017*	2018*	2019*	2020*	2021*	Promedio 2017* - 2021*	2022*		
Hospital Huacho Huaura Oyón :	8478	11543	11005	3335	1793	7231	3722	-48.5	-
Prov.Huaura	8444	11487	10944	3314	1787	7195	3707	-48.5	99.6
Huacho	3258	4484	4178	1259	723	2780	1433	-48.5	38.5
Ámbar	16	9	15	3	3	9	4	-55.6	0.1
Carquín	252	369	447	121	61	250	124	-50.4	3.3
Checras	2	1	1	0	0	1	0	-100.0	0.0
Hualmay	1430	1967	1825	586	262	1214	619	-49.0	16.6
Huaura	1025	1323	1251	403	230	846	480	-43.3	12.9
L.Prado	8	7	9	5	1	6	5	-16.7	0.1
Paccho	2	12	10	9	1	7	5	-28.6	0.1
S.Leonor	1	0	5	1	1	2	0	-100.0	0.0
S.María	1675	2191	2175	621	361	1405	689	-51.0	18.5
Sayán	206	291	285	94	28	181	92	-49.2	2.5
Vegueta	569	833	743	212	116	495	256	-48.3	6.9
Prov. Oyón	32	53	59	17	6	33	14	-57.6	0.4
Oyón	20	37	35	7	2	20	8	-60.0	0.2
Andajes	0	1	2	0	0	1	0	-100.0	0.0
Caujul	1	0	1	0	0	0	0	0.0	0.0
Cochamarca	1	4	8	4	0	3	0	-100.0	0.0
Naván	3	0	1	1	0	1	2	100.0	0.1
Pachangará	7	11	12	5	4	8	4	-50.0	0.1
Ihuari - Acotama	2	3	2	4	0	2	1	-50.0	0.0
Otros distritos	108	145	198	61	27	108	82	-24.1	-

Fuente: Base de datos Notiweb Hospital Huacho Huaura Oyón y SBS.

* acumulado hasta la SE. 47

**Hospital Huacho Huaura Oyón y SBS



BROTOS Y EMERGENCIAS ATENDIDOS EN EL HOSPITAL HUACHO HUAURA OYÓN Y SBS HASTA LA SE. 47 -2022 *



EVENTOS	DIAGNÓSTICO	LUGAR	FECHA DE INICIO DE SÍNTOMAS 1	SE.	Nº CASOS	NOTIFICADO SIEPI-BROTOS	PRUEBAS DE LABORATORIO	INFORMACIÓN ADICIONAL
EVISAP	ACCIDENTE DE TRÁNSITO	Santa María - Huaura - Lima	29-01-22	4	9	SI Epi-Brotos 31-01-22	No aplica	<ul style="list-style-type: none"> ✓ Casos: 09 accidentados y 3 hospitalizados. ✓ Suceso del accidente: Choque por alcance de una camioneta y camión de carga ligera. ✓ Actividades realizadas: monitoreo vía telefónica. ✓ Evento en investigación concluida.
BROTE	E.T.A	Huacho- Huaura Lima	07-02-22	6	6	SI Epi-Brotos 08-02-22	No aplica	<ul style="list-style-type: none"> ✓ 06 comensales en lugar domiciliario. ✓ Alimentos implicados: pescado, arroz blanco y ceviche. ✓ Actividades realizadas: visita domiciliar al grupo familiar y seguimiento telefónico. ✓ Evento en investigación concluida.
EVISAP	TÉTANOS	Santa María - Huaura - Lima	09-03-22	10	1	SI Epi-Brotos 12-03-22	No aplica Diag.Por Clínica	<ul style="list-style-type: none"> ✓ Caso: 01 afectado (paciente en abandono social) ✓ Herida Única en Pie Izquierdo ✓ Síntomas : Risa sardónica, espasmos ✓ Fecha de Ingreso al Hospital 09-03-22 ✓ Ingreso a UCI el 11-03-22 ✓ Lugar probable de infección: Desconocido. ✓ Antecedente vacunal al final negativo ✓ Paciente falleció
BROTE	VARICELA SIN COMPLICACIONES	Caujul- Oyón- Lima	26-03-22	13	2	SI Epi-Brotos 01-04-22	No se realizo Diag.Por Clínica	<ul style="list-style-type: none"> ✓ Caso: 02 afectados ✓ Síntomas : Escozor y presencia de pápulas en cuello y pecho. ✓ Lugar probable de infección: Colegio Inicial Virgen del Carmen ✓ Antecedente vacunal: Tiene vacunas ✓ Estables sin complicaciones
EVISAP	RUBEOLA	Huacho- Huaura Lima	18-03-22	14	1	SI Epi-Brotos 01-04-22	Resultado Negativo Diag.Por Clínica	<ul style="list-style-type: none"> ✓ Caso: 01 afectado ✓ Síntomas : Erupciones maculo papular de miembros inferiores, vómitos, diarreas, episodios de fiebre. ✓ Lugar probable de infección: Desconocido. ✓ Antecedente vacunal : Cuenta con vacunas ✓ Estado estable.

Fuente: Base de Datos Notiweb Hospital Huacho Huaura Oyón y SBS a la SE. 47*

1 = fecha de inicio de síntomas del primer caso



BROTOS Y EMERGENCIAS ATENDIDOS EN EL HOSPITAL HUACHO HUAURA OYÓN Y SBS HASTA LA SE. 47 -2022 *



EVENTOS	DIAGNÓSTICO	LUGAR	FECHA DE INICIO DE SÍNTOMAS 1	SE.	N° CASOS	NOTIFICADO SIEPI-BROTOS	PRUEBAS DE LABORATORIO	INFORMACIÓN ADICIONAL
BROTE	ACCIDENTE DE TRÁNSITO	Santa María - Huaura - Lima	31-05-22	22	14	SI Epi-Brotos 31-05-22	No aplica	<ul style="list-style-type: none">✓ Casos: 14 accidentados.✓ Suceso del accidente: Choque de trailer con un microbus.✓ Actividades realizadas: Investigación de los casos en el Servicio de Emergencia, obteniendo los exámenes clínicos, se lleva a cabo el alta del paciente.✓ Evento en investigación concluida.
BROTE	ENFERMEDAD MANO PIE BOCA(ENPB)	Huacho- Huaura Lima	22-06-22	25	4	SI Epi-Brotos 22-06-22	Diag. Por Clínica	<ul style="list-style-type: none">✓ Casos: 4 niños.✓ Síntomas: fiebre, lesiones maculo vesiculares y escozor.✓ Actividades realizadas: Investigación y búsqueda de casos sospechoso y contactos directos, se realizó el seguimiento telefónico a todos los contactos, identificándose otros casos compatibles..✓ Evento en investigación concluida.
EVISAP	IRAG	Huacho- Huaura Lima	16-07-22	29	18	SI Epi-Brotos	Diag. Por Clínica	<ul style="list-style-type: none">✓ Casos: 18 pacientes provenientes de la clínica IGSA MEDICAL.✓ Síntomas: Respiración agitada con una saturación entre el 80-90%.✓ Actividades realizadas: Investigación y vigilancia de nuevos ingresos, monitoreo telefónico a los pacientes que se les dieron de alta, coordinación para la toma de muestra para descartar de Influenza y otros virus respiratorios, verificación de su sistema de agua tratada.

Fuente: Base de Datos Notiweb Hospital Huacho Huaura Oyón y SBS a la SE. 47*

1 = fecha de inicio de síntomas del primer caso



BROTOS Y EMERGENCIAS ATENDIDOS EN EL HOSPITAL HUACHO HUAURA OYÓN Y SBS HASTA LA SE. 47 -2022 *



EVENTOS	DIAGNÓSTICO	LUGAR	FECHA DE INICIO DE SÍNTOMAS 1	SE.	N° CASOS	NOTIFICADO SIEPI- BROTOS	PRUEBAS DE LABORATORIO	INFORMACIÓN ADICIONAL
EVISAP	HERBICIDAS	Sayán - Huaura - Lima	28-08-22	35	4	SI Epi-Brotos	Diag. Por Clínica	<ul style="list-style-type: none">✓ Casos: 04 pacientes se intoxicaron al consumir coliflor.✓ Síntomas: Mareos, náuseas, escalofríos, adormecimiento en los miembros inferiores.✓ Actividades realizadas: Investigación y vigilancia de los casos ingresados al servicio de emergencia y búsqueda activa de nuevos casos..
EVISAP	ETA	Hualmay - Huaura - Lima	08-11-22	45	2	SI Epi-Brotos	Diag. Por Clínica	<ul style="list-style-type: none">✓ Casos: 02 pacientes se intoxicaron al consumir pollo a la brasa guardado de un día anterior..✓ Síntomas: Náuseas, vómitos, dolor abdominal y escalofríos, .✓ Actividades realizadas: Investigación y vigilancia de los casos ingresados al servicio de emergencia y búsqueda activa de nuevos casos, en total de intoxicados 5 personas.

Fuente: Base de Datos Notiweb Hospital Huacho Huaura Oyón y SBS a la SE. 47*

1 = fecha de inicio de síntomas del primer caso

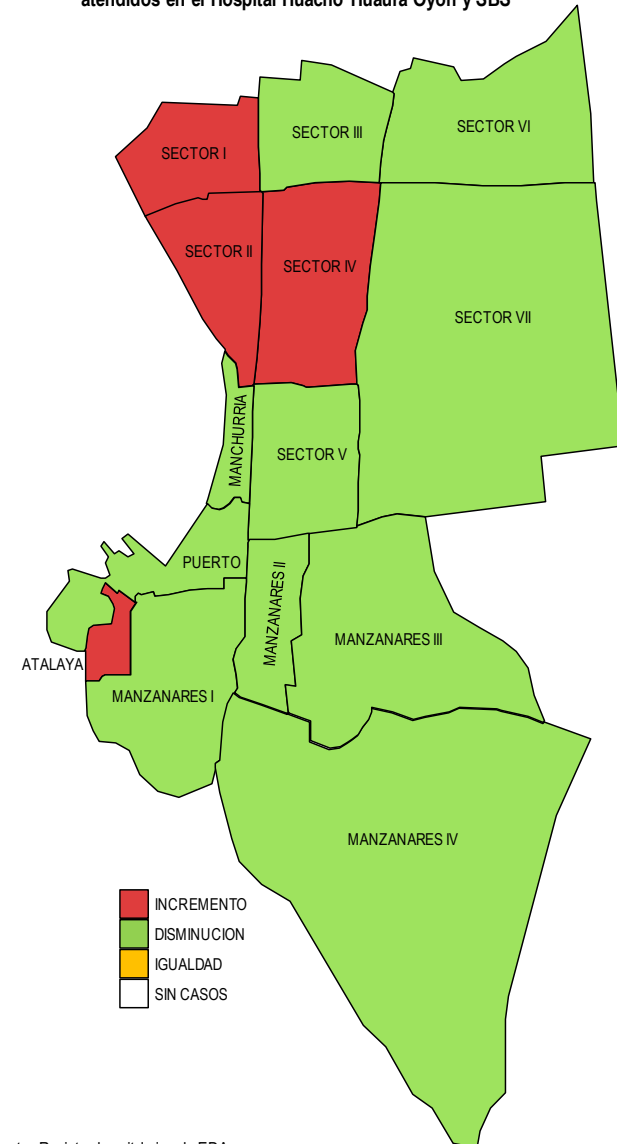
ENFERMEDADES DIARREICAS AGUDAS ATENDIDOS EN EL HOSPITAL HUACHO HUAURA OYÓN Y SBS HASTA LA SE. 47 -2022

Tasa de Variación de EDAs
Localidades del distrito de Huacho
atendidos en el Hospital Huacho Huaura Oyón y SBS hasta la SE. 47

Localidades	Semana		Acum.	Tasa de Variación
	SE. 46	SE. 47		
SECTOR I	5	3	125	-40.0
SECTOR II	1	1	36	0.0
SECTOR III	3	1	72	-66.7
SECTOR IV	4	5	116	25.0
SECTOR V	4	1	54	-75.0
SECTOR VI	0	0	41	0.0
SECTOR VII	2	2	99	0.0
MANZANARES I	1	0	29	-100.0
MANZANARES II	0	0	9	0.0
MANZANARES III	0	0	1	0.0
MANZANARES IV	1	1	54	0.0
MANCHURRIA	1	0	20	-100.0
PUERTO	0	0	22	0.0
ATALAYA	0	1	28	100.0
HORNILLOS	0	0	2	0.0
LAS SALINAS	0	0	0	0.0
RIO SECO	0	0	0	0.0
DOÑA MARIA	0	0	0	0.0
YERBA BUENA	0	0	0	0.0
LA YESERA	0	0	0	0.0
SANTA ANITA	0	0	0	0.0
Total	22	15	709	-31.8

Fuente: Registro hospitalario de EDAs

Incremento de EDAs en la semana 47 por sectores del distrito de Huacho
atendidos en el Hospital Huacho Huaura Oyón y SBS



Fuente: Registro hospitalario de EDAs

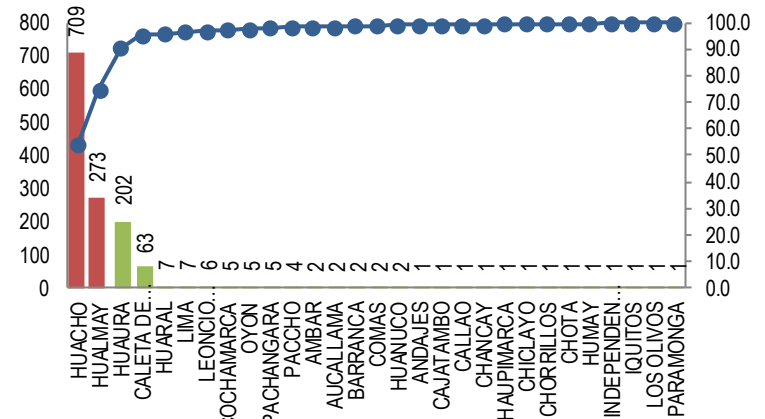
ENFERMEDADES DIARREICAS AGUDAS ATENDIDOS EN EL HOSPITAL HUACHO HUAURA OYÓN Y SBS HASTA LA SE. 47 - 2022

Enfermedades diarreicas agudas por distrito y grupo edad
atendidos en el Hospital Huacho Huaura Oyón y SBS hasta la SE.47 - 2022

Distritos	Grupo Etéreo				(%)
	men1a.	1-4a.	5 a más	Total	
Huacho	100	249	360	709	38.64
Ambar	2	0	0	2	0.11
Caleta de Carquín	7	20	36	63	3.43
Checras	0	0	0	0	0.00
Hualmay	46	89	138	273	14.88
Huaura	30	78	94	202	11.01
Leoncio Prado	5	1	0	6	0.33
Paccho	0	2	2	4	0.22
Santa Leonor	0	0	2	2	0.11
Santa Maria	34	130	173	337	18.37
Sayan	10	14	27	51	2.78
Vegueta	27	47	52	126	6.87
Oyon	0	1	4	5	0.27
Andajes	0	0	1	1	0.05
Caujúl	0	0	0	0	0.00
Cochamarca	3	1	1	5	0.27
Navan	0	0	0	0	0.00
Pachangara	1	1	3	5	0.27
Ihuari	0	0	0	0	0.00
Otros Distritos	4	10	30	44	2.40
Total	269	643	923	1835	100.00
Proporción	14.66	35.04	50.30	100.00	

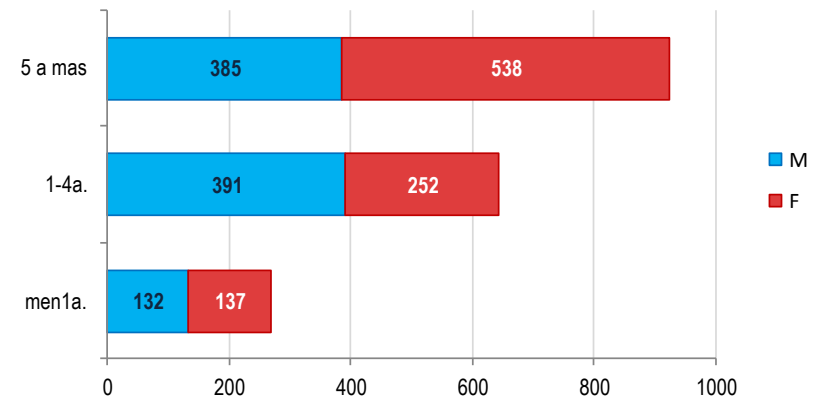
Fuente: Registro hospitalario de EDAs

Incidencia de EDAs por distritos
atendidos en el Hospital Huacho Huaura Oyón y SBS hasta la SE.47 - 2022



Fuente: Registro hospitalario de EDAs

Casos de EDAs por edad y sexo
atendidos en el Hospital Huacho Huaura Oyón hasta la SE.47 - 2022



Fuente: Registro hospitalario de EDAs

ENFERMEDADES DIARREICAS AGUDAS ATENDIDOS EN EL HOSPITAL HUACHO HUAURA OYÓN Y SBS HASTA LA SE. 47 - 2022

**EDAs por tipo y grupo edad
atendidos en el Hospital Huacho Huaura Oyón y SBS hasta la SE.47 - 2022**

Diagnóstico	Grupo Etáreo				(%)
	men1a.	1-4a.	5 a más	TOTAL	
Eda acuosa	262	630	912	1804	98.31
Eda disintérica	7	13	11	31	1.69
Total	269	643	923	1835	100.00

Fuente: Registro hospitalario de EDAs

**EDAs por plan de tratamiento y grupo edad
atendidos en el Hospital Huacho Huaura Oyón y SBS hasta la SE.47 - 2022**

Plan de Tratamiento	Grupo Etáreo				(%)
	men1a.	1-4a.	5 a más	TOTAL	
A	248	590	880	1718	93.62
B	21	52	43	116	6.32
C	0	1	0	1	0.05
Total	269	643	923	1835	100.00

Fuente: Registro hospitalario de EDAs

**EDAs por estado de deshidratación y grupo edad
atendidos en el Hospital Huacho Huaura Oyón y SBS hasta la SE.47 - 2022**

Plan de Tratamiento	Grupo Etáreo				(%)
	men1a.	1-4a.	5 a más	TOTAL	
Con deshidratación	21	54	43	118	6.43
Sin deshidratación	248	589	880	1717	93.57
Total	269	643	923	1835	100.00

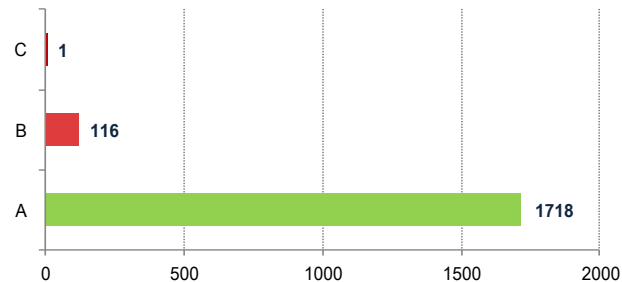
Fuente: Registro hospitalario de EDAs

**Casos de EDAs por tipo y grupo edad
atendidos en el Hospital Huacho Huaura Oyón y SBS hasta la SE.47 - 2022**



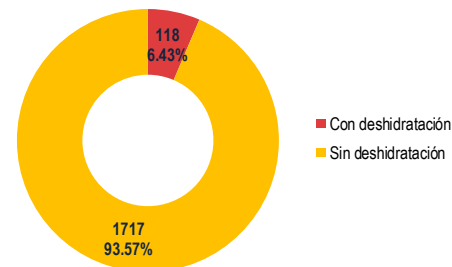
Fuente: Registro hospitalario de EDAs

**Casos de EDAs por plan de tratamiento
atendidos en el Hospital Huacho Huaura Oyón y SBS hasta la SE.47 - 2022**



Fuente: Registro hospitalario de EDAs

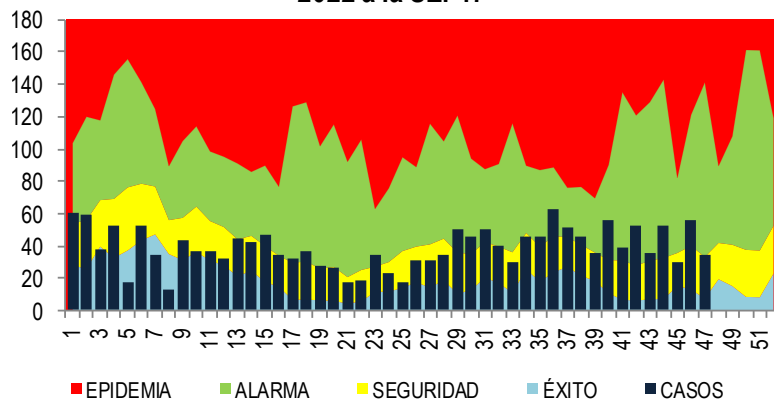
**Casos de EDAs por estado de deshidratación
atendidos en el Hospital Huacho Huaura Oyón y SBS hasta la SE.47 - 2022**



Fuente: Registro hospitalario de EDAs

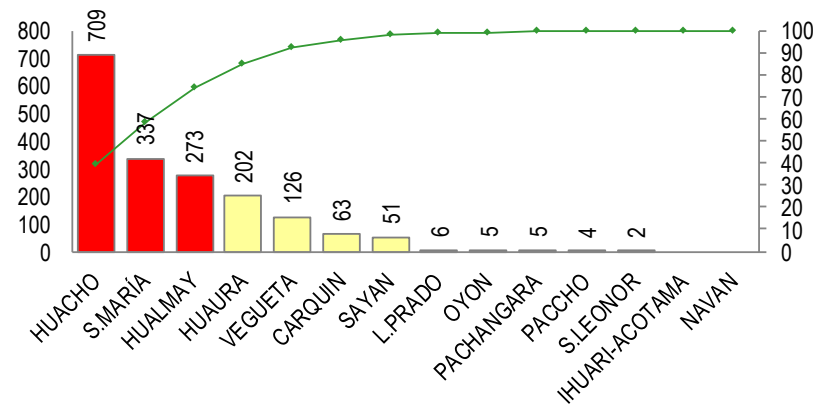
ENFERMEDADES DIARREICAS AGUDAS ATENDIDOS EN EL HOSPITAL HUACHO HUAURA OYÓN Y SBS HASTA LA SE. 47 - 2022

**Canal Endémico de Enfermedades Diarreicas Agudas
atendidos Hospital Huacho Huaura Oyón y SBS, periodo 2012 -
2022 a la SE. 47**



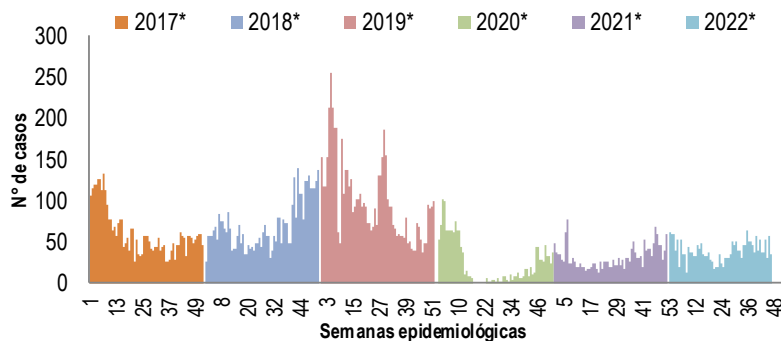
Fuente: Base de datos Notiweb Hospital Huacho Huaura Oyón y SBS.

**Frecuencia acumulada de EDAs por distritos
atendidos Hospital Huacho Huaura Oyón y SBS A LA SE. 47 - 2022**



Fuente: Base de datos Notiweb Hospital Huacho Huaura Oyón y SBS.

**Tendencia comparativa semanal de EDAs
atendidos en el Hospital Huacho Huaura Oyón y SBS, periodo
2017-2022***



Años	2017*	2018*	2019*	2020*	2021*	2022*
Casos	2884	3058	4764	1064	1417	1835

Fuente: Base de datos Notiweb Hospital Huacho Huaura Oyón y SBS.

* hasta la semana 47

**Tasa de variación de EDAs por edades
atendidos en el Hospital Huacho Huaura Oyón y SBS hasta la
SE. 47 - 2022**

GRUPO EDAD	SE. 46	SE. 47	ACUM	T.V
MEN 1A	9	6	269	-33.33
1 - 4 A.	18	11	643	-38.89
MAY 4 A.	29	17	923	-41.38
TOTAL	56	34	1835	-39.29

T.V.= Tasa de Variación

Fuente: Base de datos Notiweb Hospital Huacho Huaura Oyón y SBS.



TENDENCIA Y TASA DE VARIACIÓN DE EDAS POR DISTRITOS ATENDIDOS EN EL HOSPITAL HUACHO HUAURA OYÓN Y SBS PERIODO DEL 2017 – 2022 HASTA LA SE. 47



Provincia / Distritos	Casos atendidos en el HHHO y SBS** a la semana epidemiológica N° 47							Tasa de Variación	Proporción
	2017*	2018*	2019*	2020*	2021*	Promedio 2017 - 2021	2022*		
Hospital Huacho Huaura Oyón y SBS	2834	3019	4658	1045	1382	2588	1791	-30.8	-
Prov. Huaura	2822	3000	4629	1042	1378	2574	1775	-31.0	99.1
Huacho	1172	1231	1836	400	559	1040	709	-31.8	39.9
Ámbar	5	4	9	3	2	5	2	-60.0	0.1
Carquín	81	109	140	18	53	80	63	-21.3	3.5
Checras	1	0	2	1	0	1	0	-100.0	0.0
Hualmay	431	456	721	180	202	398	273	-31.4	15.4
Huaura	347	366	559	112	190	315	202	-35.9	11.4
L. Prado	5	2	7	1	2	3	6	100.0	0.3
Paccho	1	5	3	4	2	3	4	33.3	0.2
S. Leonor	0	0	1	0	0	0	2	100.0	0.1
S. María	527	523	868	218	257	479	337	-29.6	19.0
Sayán	73	83	127	38	27	70	51	-27.1	2.9
Vegüeta	179	221	356	67	84	181	126	-30.4	7.1
Prov. Oyón	8	19	29	3	3	12	16	33.3	0.9
Oyón	1	12	18	3	1	7	5	-28.6	31.3
Andajes	0	0	0	0	0	0	1	100.0	6.3
Caujul	1	1	2	0	0	1	0	-100.0	0.0
Cochamarca	3	4	4	0	1	2	5	150.0	31.3
Naván	0	1	2	0	0	1	0	-100.0	0.0
Pachangará	3	1	3	0	1	2	5	150.0	31.3
Ihuari - Acotama	4	0	0	0	1	1	0	-100.0	-
Otros distritos	50	39	106	19	35	50	44	-12.0	-

Fuente: Base de datos Notiweb Hospital Huacho Huaura Oyón y SBS.

* acumulado hasta la SE. 47

**Hospital Huacho Huaura Oyón y SBS

INFECCIONES RESPIRATORIAS AGUDAS

ATENDIDOS EN EL HOSPITAL HUACHO HUAURA OYÓN Y SBS HASTA LA SE. 47 - 2022

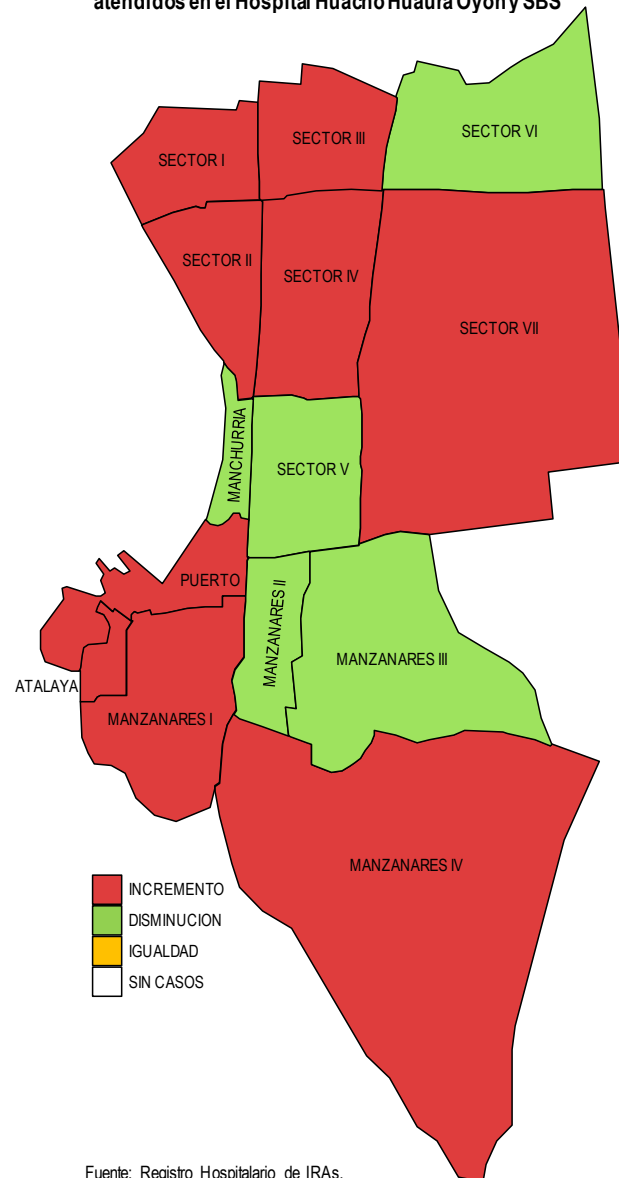
Tabla 3. Tasa de Variación de Iras
Localidades del distrito de Huacho

atendidos en el Hospital Huacho Huaura Oyón y SBS hasta la SE. 47 - 2022

Localidades	Semana		Acum.	Tasa de Variación
	SE 46	SE 47		
SECTOR I	6	10	210	66.7
SECTOR II	2	5	94	150.0
SECTOR III	3	5	177	66.7
SECTOR IV	11	8	269	-27.3
SECTOR V	7	0	148	-100.0
SECTOR VI	5	1	98	-80.0
SECTOR VII	9	6	228	-33.3
MANZANARES I	0	5	52	100.0
MANZANARES II	0	0	18	0.0
MANZANARES III	1	0	8	-100.0
MANZANARES IV	4	3	130	-25.0
MANCHURRIA	0	0	45	0.0
PUERTO	1	1	42	0.0
ATALAYA	2	3	51	50.0
HORNILLOS	0	0	1	0.0
LAS SALINAS	0	0	0	0.0
RIO SECO	0	0	0	0.0
DOÑA MARIA	0	0	0	0.0
YERBA BUENA	0	0	0	0.0
LA YESERA	0	0	0	0.0
SANTA ANITA	0	0	0	0.0
TOTAL	51	47	1571	-7.8

Fuente: Registro Hospitalario de IRAs.

Incremento en la semana 47 por Ira por sectores del distrito de Huacho atendidos en el Hospital Huacho Huaura Oyón y SBS



Fuente: Registro Hospitalario de IRAs.



INFECCIONES RESPIRATORIAS AGUDAS

ATENDIDOS EN EL HOSPITAL HUACHO HUAURA OYÓN Y SBS HASTA LA SE. 47 - 2022




Ira por distritos y grupo edad
atendidos en el Hospital Huacho Huaura Oyón y SBS hasta la SE. 47 - 2022

Distritos	Grupo etáreo			Total	%
	men2m.	2-11m.	1-4a.		
Huacho	70	327	1174	1571	39.51
Ámbar	0	2	4	6	0.15
Caleta de Carquín	10	26	86	122	3.07
Checras	0	0	0	0	0.00
Hualmay	22	124	439	585	14.71
Huaura	19	147	323	489	12.30
Leoncio Prado	1	7	2	10	0.25
Paccho	0	1	2	3	0.08
Santa Leonor	0	0	3	3	0.08
Santa María	24	171	556	751	18.89
Sayán	6	31	41	78	1.96
Vegueta	18	61	189	268	6.74
Oyón	0	0	6	6	0.15
Andajes	0	0	0	0	0.00
Caujul	0	0	0	0	0.00
Cochamarca	1	1	4	6	0.15
Navan	2	0	0	2	0.05
Pachangará	2	1	3	6	0.15
Otros distritos	3	17	50	70	1.76
Total	178	916	2882	3976	100.00
Proporción		23.04	72.48	100.00	

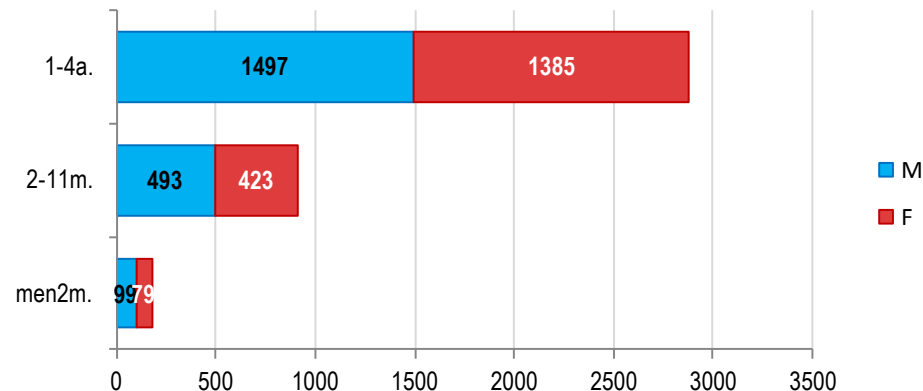
Fuente: Registro Hospitalario de IRAs.

Incidencia de Ira por distritos
atendidos en el Hospital Huacho Huaura Oyón y SBS hasta la SE. 47 - 2022



Fuente: Registro Hospitalario de IRAs.

Casos de IRAs por edad y sexo
atendidos en el Hospital Huacho Huaura Oyón y SBS hasta la SE.47 - 2022



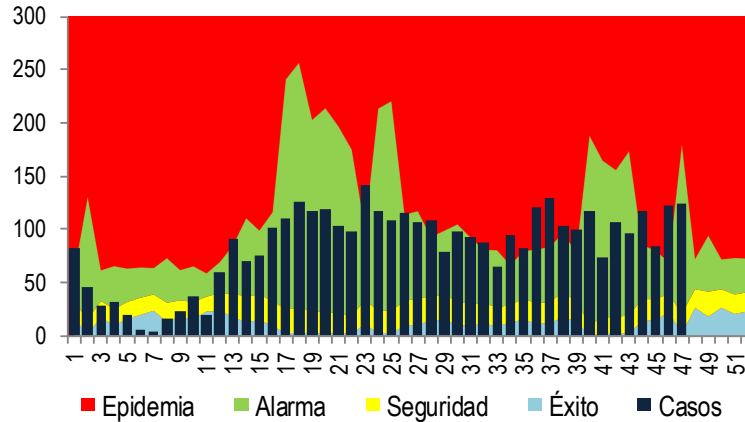
Fuente: Registro Hospitalario de IRAs.



INFECCIONES RESPIRATORIAS AGUDAS ATENDIDOS EN EL HOSPITAL HUACHO HUAURA OYÓN Y SBS HASTA LA SE. N° 47 - 2022

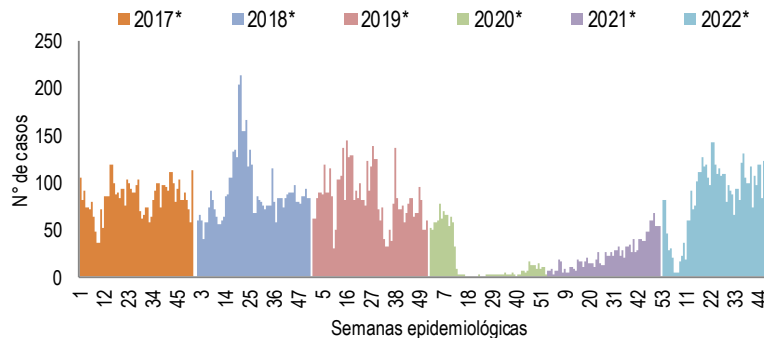


Canal endémico de enfermedades respiratorias agudas
atendidos en el Hospital Huacho Huaura Oyón y SBS - periodo 2012 -
2022 a la SE. 47



Fuente: Base de Datos Notiweb Hospital Huacho Huaura Oyón y SBS

Tendencia comparativa semanal de IRAs
atendidos en el Hospital Huacho Huaura Oyón y SBS periodo 2017 -
2022*



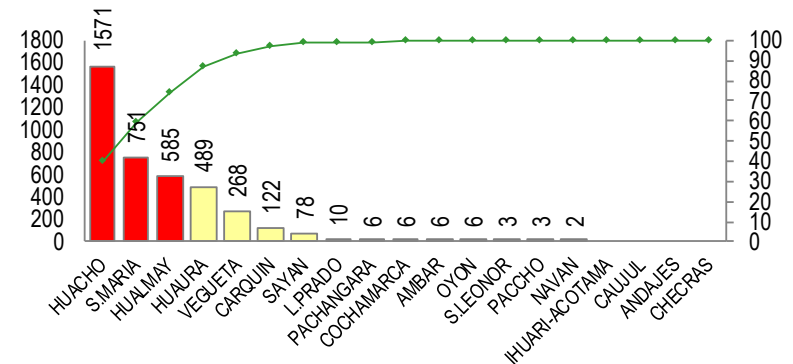
Años	2017*	2018*	2019*	2020*	2021*	2022*
Casos	3913	4288	4012	797	946	3906

Fuente: Base de Datos Notiweb Hospital Huacho Huaura Oyón y SBS

*hasta la SE. 47

No se está incluyendo los casos de otros distritos

Frecuencia acumulada de IRAs por distrito
atendidos Hospital Huacho Huaura Oyón y SBS - acumulado a la SE. 47 -
2022



Fuente: Base de Datos Notiweb Hospital Huacho Huaura Oyón y SBS

Casos de IRAs por escenarios
atendidos Hospital Huacho Huaura Oyón y SBS - acumulado a la SE. 47
- 2022

Escenario	IRAs	Neumonía	N. Grave	Sob - Asma
Urbano	2278 (58.3%)	31 (50.0%)	0 (0.0%)	331 (54.1%)
Rural	1586 (40.6%)	30 (48.4%)	2 (100.0%)	275 (44.9%)
Sierra	42 (1.1%)	1 (1.6%)	0 (0.0%)	6 (1.0%)
Total	3,906	62	2	612

Fuente: Base de Datos Notiweb Hospital Huacho Huaura Oyón y SBS



TENDENCIA Y TASAS DE VARIACIÓN DE IRAs POR DISTRITOS ATENDIDOS EN EL HOSPITAL HUACHO HUAURA OYÓN Y SBS DEL 2017 – 2022 HASTA LA SE. 47



Provincia / Distritos	Casos atendidos en el HHHO y SBS** a la semana epidemiológica N° 47							Tasa de variación	Proporción
	2017*	2018*	2019*	2020*	2021*	Promedio 2017 - 2021	2022*		
Hospital Huacho Huaura Oyón y SE	3913	4288	4012	797	946	2791	3906	39.9	-
Prov. Huaura	3902	4270	3990	794	942	2780	3886	39.8	99.5
Huacho	1640	1639	1674	313	389	1131	1571	38.9	40.4
Ámbar	4	8	2	0	3	3	6	100.0	0.2
Carquín	119	148	165	27	32	98	122	24.5	3.1
Checras	0	1	0	0	0	0	0	0.0	0.0
Hualmay	586	696	599	126	154	432	585	35.4	15.1
Huaura	463	487	476	96	106	326	489	50.0	12.6
L.Prado	1	0	6	2	0	2	10	400.0	0.3
Paccho	0	2	0	0	0	0	3	100.0	0.1
S.Leonor	0	0	1	0	0	0	3	100.0	0.1
S.María	720	825	718	156	186	521	751	44.1	19.3
Sayán	113	117	91	21	20	72	78	8.3	2.0
Vegüeta	256	347	258	53	52	193	268	38.9	6.9
Prov. Oyón	9	18	20	2	4	11	20	81.8	0.5
Oyón	4	11	5	1	3	5	6	20.0	30.0
Andajes	0	1	3	0	0	1	0	-100.0	0.0
Caujul	0	1	1	0	0	0	0	0.0	0.0
Cochamarca	1	2	3	0	0	1	6	500.0	30.0
Navan	1	1	2	0	0	1	2	100.0	10.0
Pachangara	1	2	4	0	1	2	6	200.0	30.0
Ihuari - Acotama	2	0	2	1	0	1	0	-100.0	-
Otros distritos	31	42	55	8	17	31	70	125.8	-

Fuente: Base de Datos Notiweb Hospital Huacho Huaura Oyón y SBS

* acumulado hasta la SE. 47

**Hospital Huacho Huaura Oyón y SBS

Tabla 3. Tasa de Variación de Neumonías

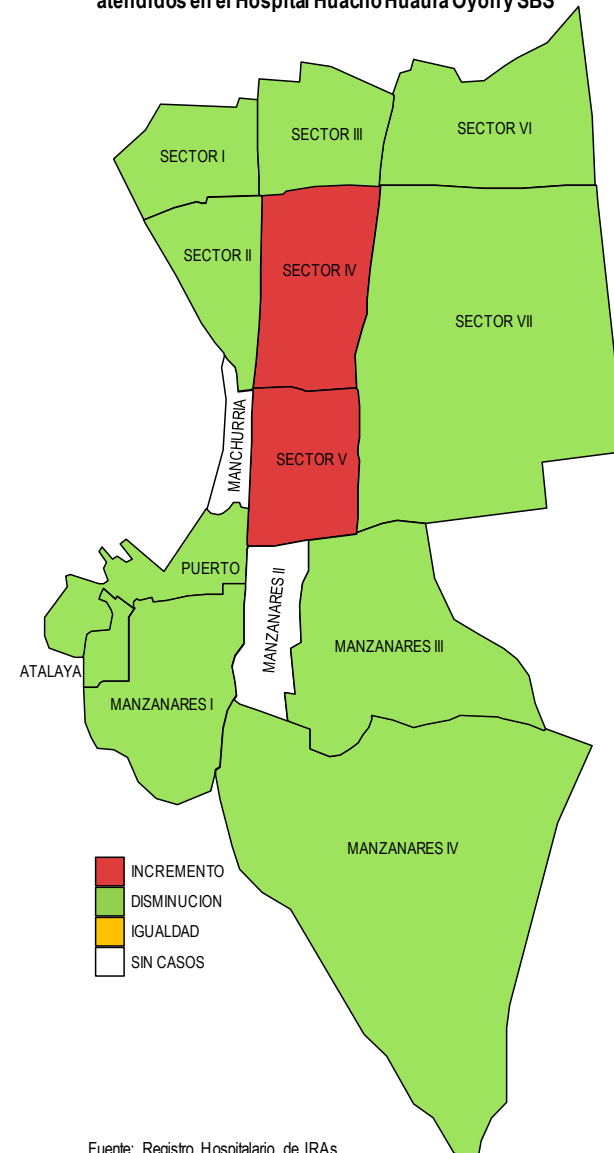
Localidades del distrito de Huacho

atendidos en el Hospital Huacho Huaura Oyón y SBS hasta la SE. 47 - 2022

Localidades	Semana		Acum.	Tasa de Variación
	SE 46	SE 47		
SECTOR I	1	0	2	-100.0
SECTOR II	0	0	4	0.0
SECTOR III	0	0	9	0.0
SECTOR IV	0	1	4	100.0
SECTOR V	0	1	10	100.0
SECTOR VI	0	0	2	0.0
SECTOR VII	0	0	8	0.0
MANZANARES I	0	0	4	0.0
MANZANARES II	0	0	0	0.0
MANZANARES III	0	0	1	0.0
MANZANARES IV	0	0	6	0.0
MANCHURRIA	0	0	0	0.0
PUERTO	0	0	2	0.0
ATALAYA	0	0	2	0.0
HORNILLOS	0	0	0	0.0
LAS SALINAS	0	0	0	0.0
RIO SECO	0	0	0	0.0
DOÑA MARIA	0	0	0	0.0
YERBA BUENA	0	0	0	0.0
LA YESERA	0	0	0	0.0
SANTA ANITA	0	0	0	0.0
TOTAL	1	2	54	100.0

Fuente: Registro Hospitalario de IRAs.

Incremento en la semana 47 por Neumonía por sectores del distrito de Huacho atendidos en el Hospital Huacho Huaura Oyón y SBS



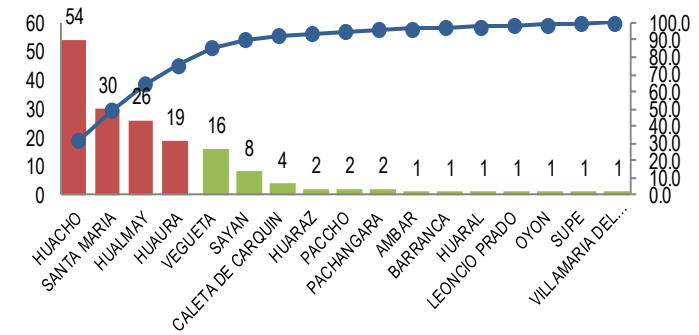
Fuente: Registro Hospitalario de IRAs.

Neumonía por distritos y grupo edad
atendidos en el Hospital Huacho Huaura Oyón y SBS hasta la SE. 47 - 2022

Distritos	Grupo etéreo						Total	%
	2-11m.	1-4a.	5-9a.	10-19a.	20-59a.	60 a más		
Huacho	3	21	4	2	9	15	54	31.76
Ámbar	0	0	0	0	0	1	1	0.59
Caleta de Carquín	0	0	0	2	0	2	4	2.35
Checras	0	0	0	0	0	0	0	0.00
Hualmay	2	5	6	1	3	9	26	15.29
Huaura	0	7	3	0	3	5	18	10.59
Leoncio Prado	1	0	0	0	0	0	1	0.59
Paccho	0	0	0	0	1	1	2	1.18
Santa Leonor	0	0	0	0	0	0	0	0.00
Santa María	2	12	4	0	4	8	30	17.65
Sayán	0	2	1	1	2	2	8	4.71
Vegueta	0	8	0	0	0	8	16	9.41
Oyón	0	0	0	0	0	1	1	0.59
Andajes	0	0	0	0	0	0	0	0.00
Caujúl	0	0	0	0	0	0	0	0.00
Cochamarca	0	0	0	0	0	0	0	0.00
Navan	0	0	0	0	0	0	0	0.00
Pachangará	0	0	0	0	1	1	2	1.18
Otros distritos	1	0	0	0	1	5	7	4.12
Total	9	55	18	6	24	58	170	100.00
Proporción	5.29	32.35	10.59	3.53	14.12	34.12	100.00	

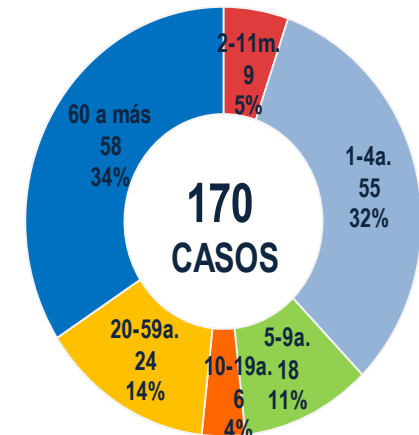
Fuente: Registro Hospitalario de IRAs.

Incidencia de Neumonía por distritos
atendidos en el Hospital Huacho Huaura Oyón y SBS hasta la SE. 47 - 2022



Fuente: Registro Hospitalario de IRAs.

Figura 5. Casos de Neumonias por grupo etéreo
atendidos en el Hospital Huacho Huaura Oyón y SBS hasta la SE. 47 - 2022

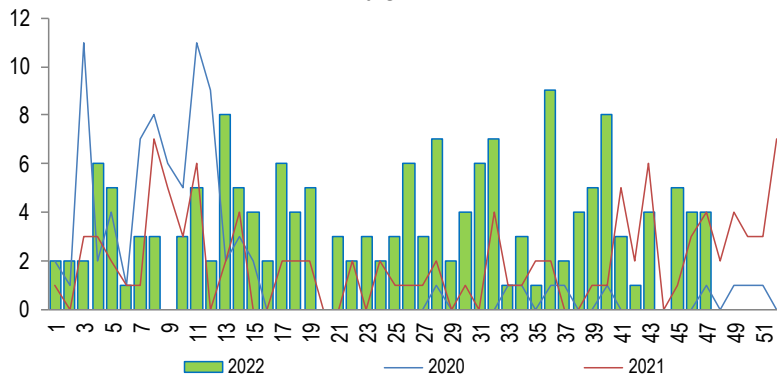


Fuente: Registro Hospitalario de IRAs.

NEUMONÍA

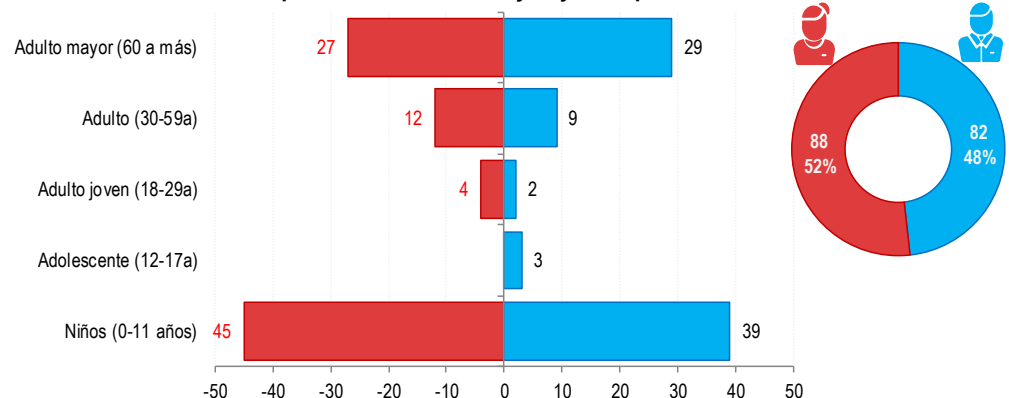
ATENDIDOS EN EL HOSPITAL HUACHO HUAURA OYÓN Y SBS 2022 HASTA LA SE. 47

Tendencia de Neumonía
atendidos en el Hospital Huacho Huaura Oyón y SBS, periodo 2022 hasta la SE. 47



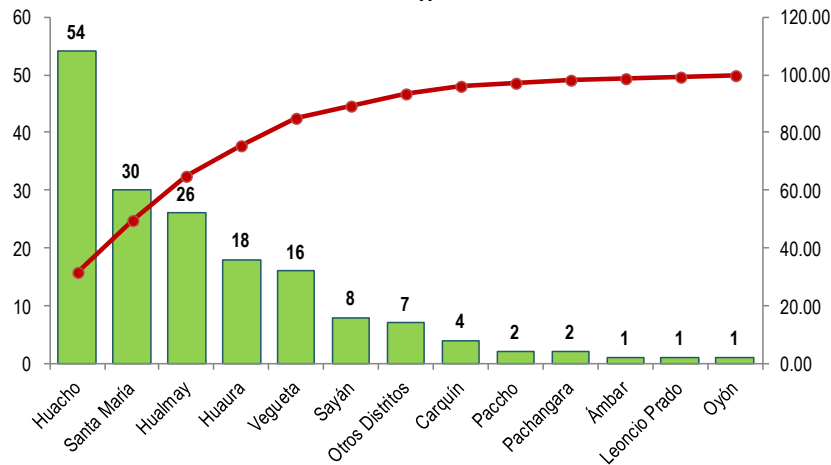
Fuente: Base de Datos Notiweb - Hospital Huacho Huaura Oyón y SBS

Neumonía por grupo etéreo y sexo
atendidos en el Hospital Huacho Huaura Oyón y SBS, periodo 2022 hasta la SE. 47



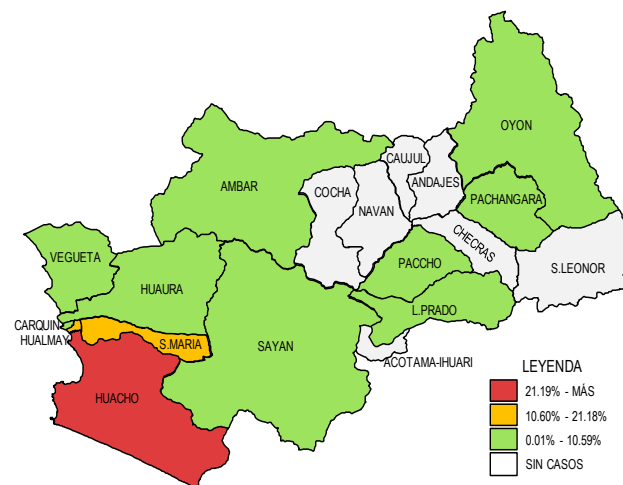
Fuente: Base de Datos Notiweb - Hospital Huacho Huaura Oyón y SBS

Frecuencia acumulada por distritos
Neumonía
atendidos en el Hospital Huacho Huaura Oyón y SBS, periodo 2022 hasta la SE. 47



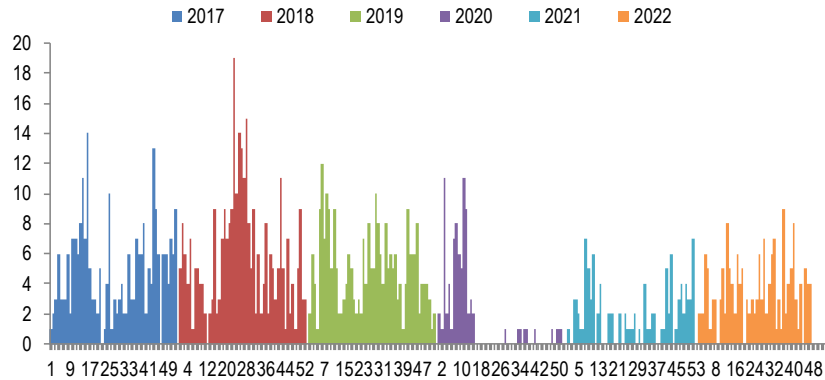
Fuente: Base de Datos Notiweb - Hospital Huacho Huaura Oyón y SBS

Casos de Neumonía
atendidos en el Hospital Huacho Huaura Oyón y SBS, periodo 2022 hasta la SE. 47



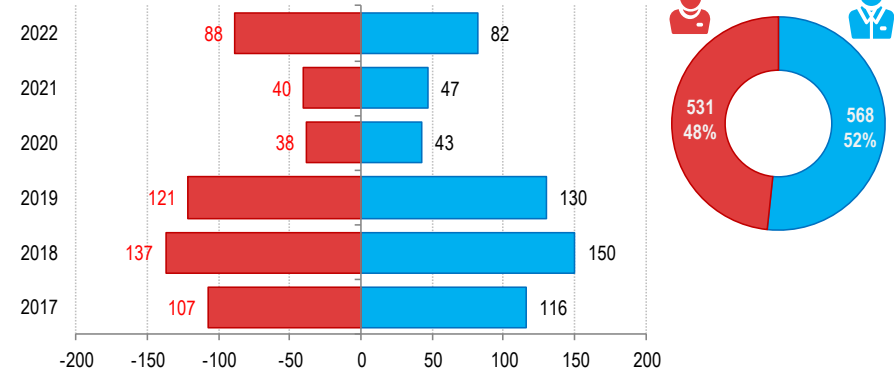
Fuente: Base de Datos Notiweb - Hospital Huacho Huaura Oyón y SBS

Casos de Neumonía
atendidos en el Hospital Huacho Huaura Oyón y SBS, periodo 2017 - 2022 hasta la SE.47



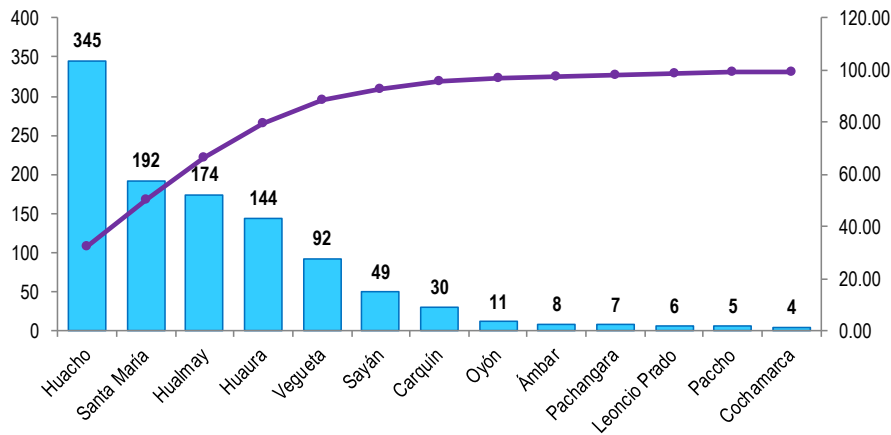
Fuente: Base de Datos Notiweb - Hospital Huacho Huaura Oyón y SBS

Neumonía por grupo etáreo y sexo
atendidos en el Hospital Huacho Huaura Oyón y SBS, periodo 2017 - 2022 hasta la SE.47



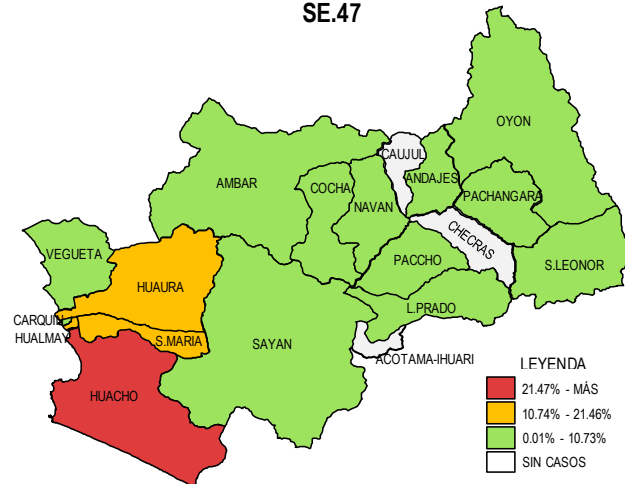
Fuente: Base de Datos Notiweb - Hospital Huacho Huaura Oyón y SBS

Frecuencia acumulada por distritos
Neumonía
atendidos en el Hospital Huacho Huaura Oyón y SBS, periodo 2017 - 2022 hasta la SE.47



Fuente: Base de Datos Notiweb - Hospital Huacho Huaura Oyón y SBS

Casos de Neumonía
atendidos en el Hospital Huacho Huaura Oyón y SBS, periodo 2017 - 2022 hasta la SE.47



Fuente: Base de Datos Notiweb - Hospital Huacho Huaura Oyón y SBS



TENDENCIA Y TASAS DE VARIACIÓN E INCIDENCIA DE NEUMONÍA POR DISTRITOS ATENDIDOS EN EL HOSPITAL HUACHO HUAURA OYÓN Y SBS DEL 2017 – 2022 HASTA LA SE. 47



Provincia / Distritos	Casos atendidos en el HHHO y SBS** a la semana epidemiológica N° 47							Tasa de Variación	Proporción
	2017*	2018*	2019*	2020*	2021*	Promedio 2017 - 2021	2022*		
Hospital Huacho Huaura Oyón y SBS	219	285	245	78	82	182	163	-10.3	-
Prov. Huaura	216	276	240	76	78	177	160	-9.6	98.2
Huacho	75	85	80	21	30	58	54	-6.9	33.1
Ámbar	4	2	1	0	0	1	1	0.0	0.6
Carquin	6	8	10	2	0	5	4	-20.0	2.5
Checras	0	0	0	0	0	0	0	0.0	0.0
Hualmay	38	46	43	13	8	30	26	-13.3	16.0
Huaura	26	42	34	14	10	25	18	-28.0	11.0
L.Prado	1	2	2	0	0	1	1	0.0	0.6
Paccho	0	1	1	1	0	1	2	100.0	1.2
S. Leonor	1	0	0	0	0	0	0	0.0	0.0
S. Maria	40	54	34	15	19	32	30	-6.3	18.4
Sayán	7	14	12	2	6	8	8	0.0	4.9
Veguela	18	22	23	8	5	15	16	6.7	9.8
Prov. Oyón	2	9	5	2	4	4	3	-25.0	1.84
Oyón	1	5	0	1	3	2	1	-50.0	0.61
Andajes	0	0	1	0	0	0	0	0.0	0.00
Caujul	0	0	0	0	0	0	0	0.0	0.00
Cochamarca	0	2	1	1	0	1	0	-100.0	0.00
Navan	0	0	0	0	1	0	0	0.0	0.00
Pachangara	0	2	3	0	0	1	2	100.0	1.23
Ihuari-Acotama	1	0	0	0	0	0	0	0.0	0.00
Otros Distritos	4	2	6	3	5	4	7	75.0	-

Fuente: Base de Datos Notiweb - Hospital Huacho Huaura Oyón y SBS

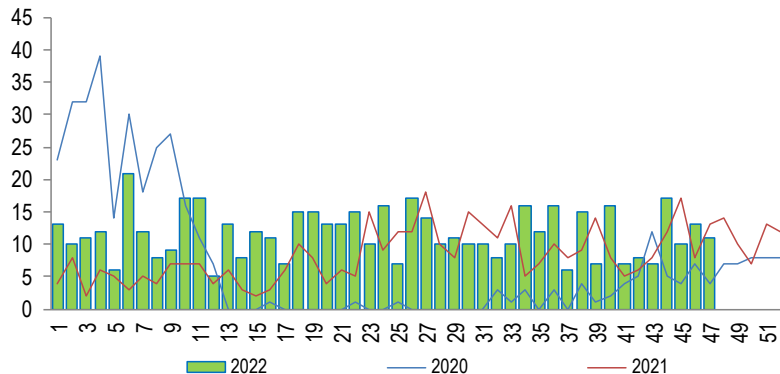
* acumulado hasta la SE. 47

**Hospital Huacho Huaura Oyón y SBS

INTOXICACIÓN ALIMENTARIA

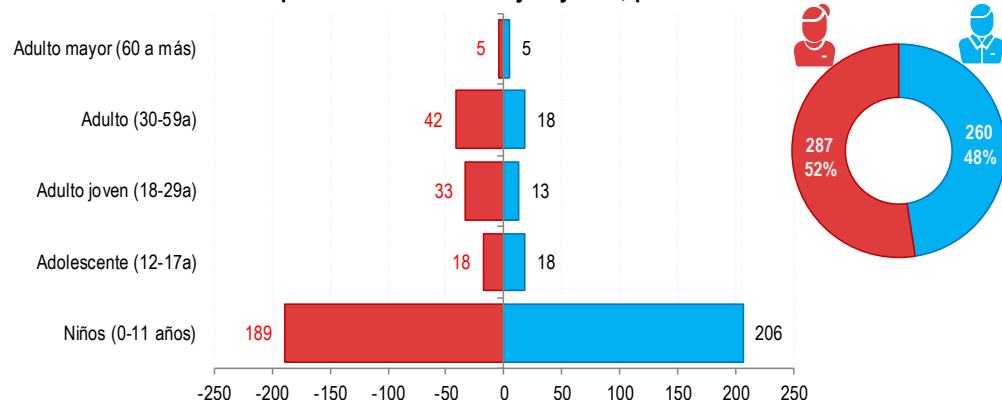
ATENDIDOS EN EL HOSPITAL HUACHO HUAURA OYÓN Y SBS 2022 HASTA LA SE. 47

Tendencia de Intoxicación Alimentaria
atendidos en el Hospital Huacho Huaura Oyón y SBS, periodo 2022 hasta la SE. 47



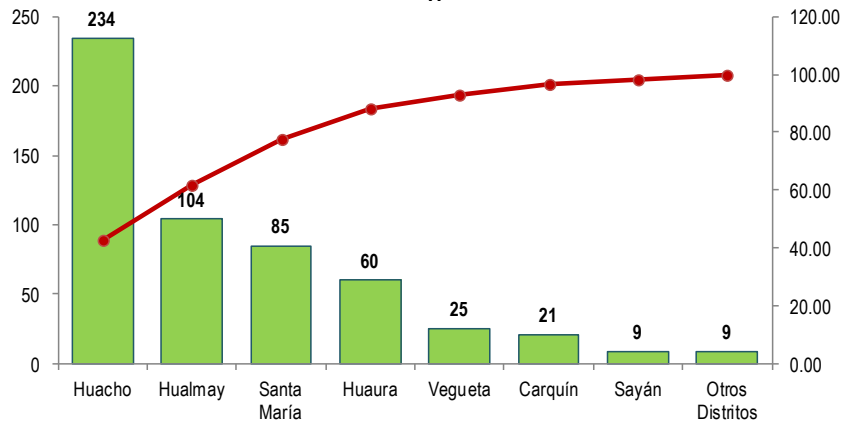
Fuente: Base de Datos Notiweb - Hospital Huacho Huaura Oyón y SBS

Intoxicación Alimentaria por grupo etáreo y sexo
atendidos en el Hospital Huacho Huaura Oyón y SBS, periodo 2022 hasta la SE. 47



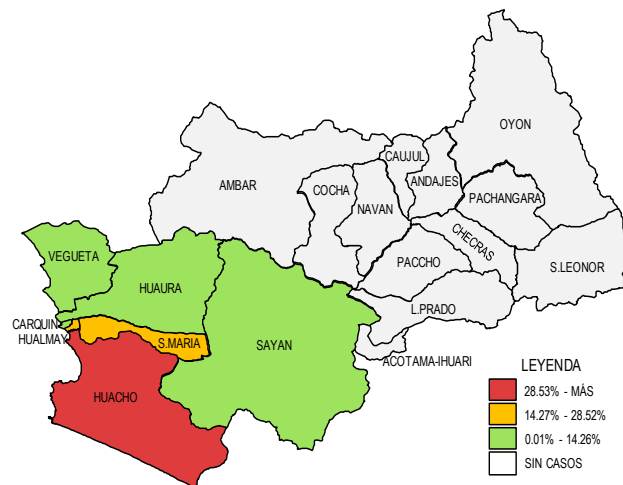
Fuente: Base de Datos Notiweb - Hospital Huacho Huaura Oyón y SBS

Frecuencia acumulada por distritos
Intoxicación Alimentaria
atendidos en el Hospital Huacho Huaura Oyón y SBS, periodo 2022 hasta la SE. 47



Fuente: Base de Datos Notiweb - Hospital Huacho Huaura Oyón y SBS

Casos de Intoxicación Alimentaria
atendidos en el Hospital Huacho Huaura Oyón y SBS, periodo 2022 hasta la SE. 47

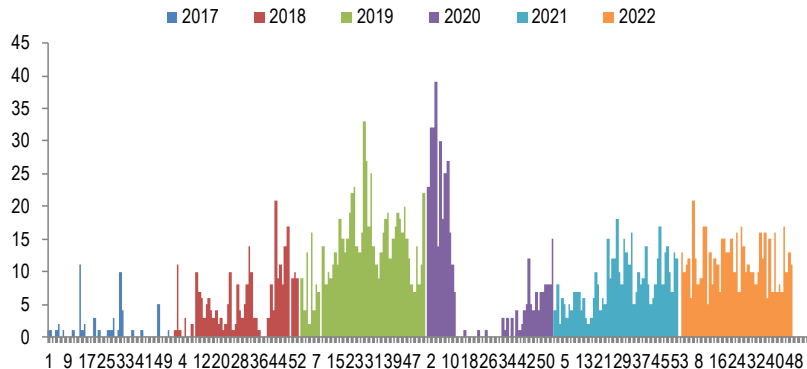


Fuente: Base de Datos Notiweb - Hospital Huacho Huaura Oyón y SBS

INTOXICACIÓN ALIMENTARIA

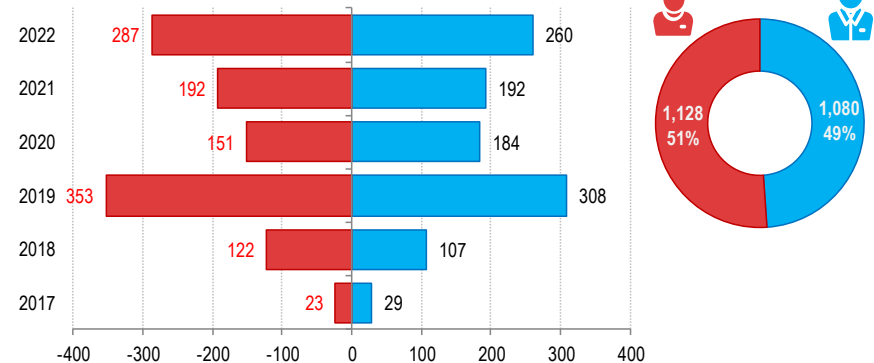
ATENDIDOS EN EL HOSPITAL HUACHO HUAURA OYÓN Y SBS 2017 – 2022 HASTA LA SE.47

Casos de Intoxicación Alimentaria
atendidos en el Hospital Huacho Huaura Oyón y SBS, periodo 2017 - 2022 hasta la SE.47



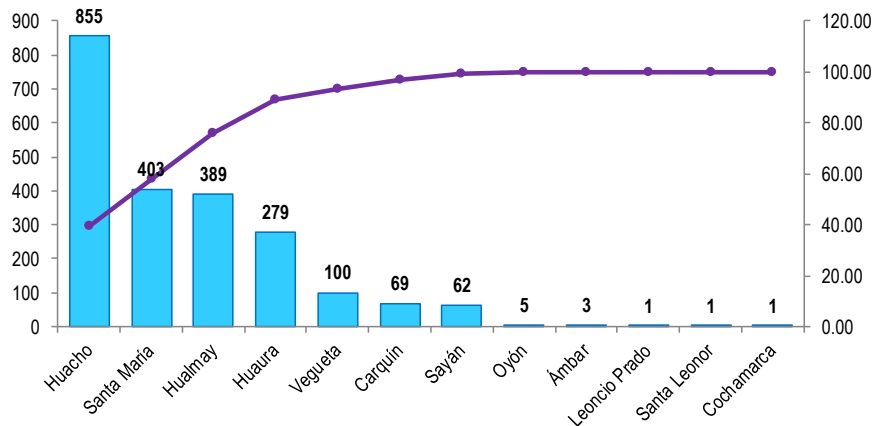
Fuente: Base de Datos Notiweb - Hospital Huacho Huaura Oyón y SBS

Intoxicación Alimentaria por grupo étnico y sexo
atendidos en el Hospital Huacho Huaura Oyón y SBS, periodo 2017 - 2022 hasta la SE.47



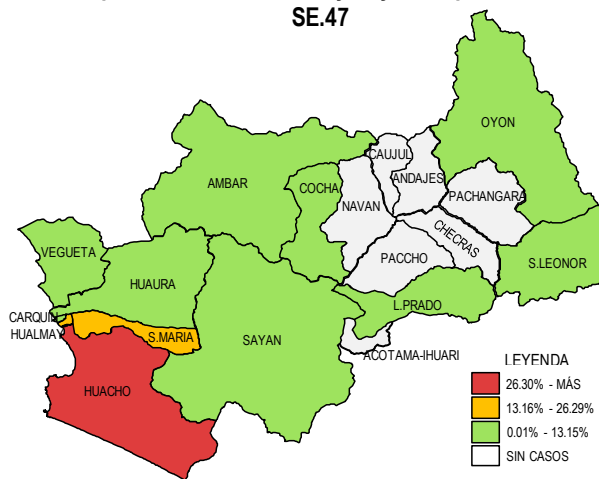
Fuente: Base de Datos Notiweb - Hospital Huacho Huaura Oyón y SBS

Frecuencia acumulada por distritos
Intoxicación Alimentaria
atendidos en el Hospital Huacho Huaura Oyón y SBS, periodo 2017 - 2022 hasta la SE.47



Fuente: Base de Datos Notiweb - Hospital Huacho Huaura Oyón y SBS

Casos de Intoxicación Alimentaria
atendidos en el Hospital Huacho Huaura Oyón y SBS, periodo 2017 - 2022 hasta la SE.47



Fuente: Base de Datos Notiweb - Hospital Huacho Huaura Oyón y SBS



TENDENCIA Y TASAS DE VARIACIÓN E INCIDENCIA DE INTOXICACIÓN ALIMENTARIA POR DISTRITOS ATENDIDOS EN EL HOSPITAL HUACHO HUAURA OYÓN Y SBS DEL 2017 – 2022 HASTA LA SE. 47



Provincia / Distritos	Casos atendidos en el HHHO y SBS** a la semana epidemiológica N° 47							Tasa de Variación	Proporción
	2017*	2018*	2019*	2020*	2021*	Promedio 2017 - 2021	2022*		
Hospital Huacho Huaura Oyón y SBS	50	227	654	327	372	326	538	65.0	-
Prov. Huaura	50	224	651	327	372	325	538	65.5	100.0
Huacho	21	107	247	98	148	124	234	88.7	43.5
Ámbar	0	0	0	3	0	1	0	-100.0	0.0
Carquin	1	3	21	10	13	10	21	110.0	3.9
Checras	0	0	0	0	0	0	0	0.0	0.0
Hualmay	8	31	110	68	68	57	104	82.5	19.3
Huaura	4	25	91	55	44	44	60	36.4	11.2
L. Prado	0	0	1	0	0	0	0	0.0	0.0
Paccho	0	0	0	0	0	0	0	0.0	0.0
S. Leonor	0	0	0	0	1	0	0	0.0	0.0
S. Maria	11	37	132	65	73	64	85	32.8	15.8
Sayán	4	13	20	8	8	11	9	-18.2	1.7
Vegueta	1	8	29	20	17	15	25	66.7	4.6
Prov. Oyón	0	3	3	0	0	1	0	-100.0	0.00
Oyón	0	2	3	0	0	1	0	-100.0	0.00
Andajes	0	0	0	0	0	0	0	0.0	0.00
Caujul	0	0	0	0	0	0	0	0.0	0.00
Cochamarca	0	1	0	0	0	0	0	0.0	0.00
Navan	0	0	0	0	0	0	0	0.0	0.00
Pachangara	0	0	0	0	0	0	0	0.0	0.00
Ihuari-Acotama	0	0	0	0	0	0	0	0.0	0.00
Otros Distritos	2	2	7	8	12	6	9	50.0	-

Fuente: Base de Datos Notiweb - Hospital Huacho Huaura Oyón y SBS

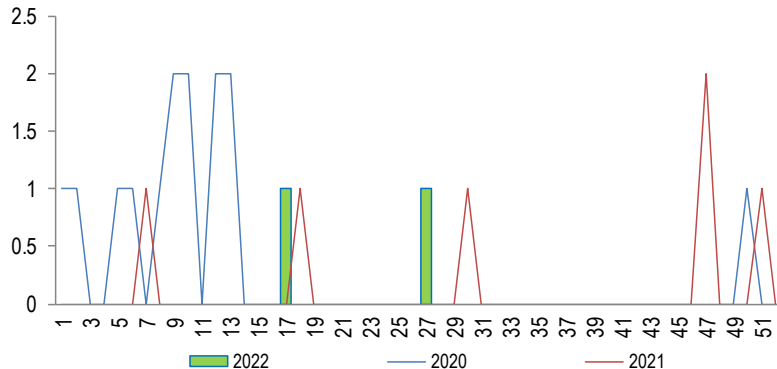
* acumulado hasta la SE. 47

**Hospital Huacho Huaura Oyón y SBS

HEPATITIS VIRAL

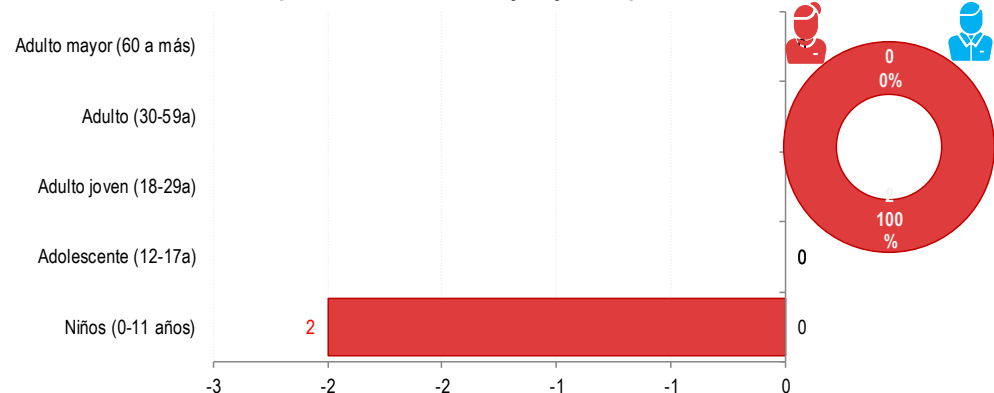
ATENDIDOS EN EL HOSPITAL HUACHO HUAURA OYÓN Y SBS 2022 HASTA LA SE. 47

Tendencia de Hepatitis Viral
atendidos en el Hospital Huacho Huaura Oyón y SBS, periodo 2022 hasta la SE. 47




Fuente: Base de Datos Notiweb - Hospital Huacho Huaura Oyón y SBS

Hepatitis Viral por grupo etáreo y sexo
atendidos en el Hospital Huacho Huaura Oyón y SBS, periodo 2022 hasta la SE. 47



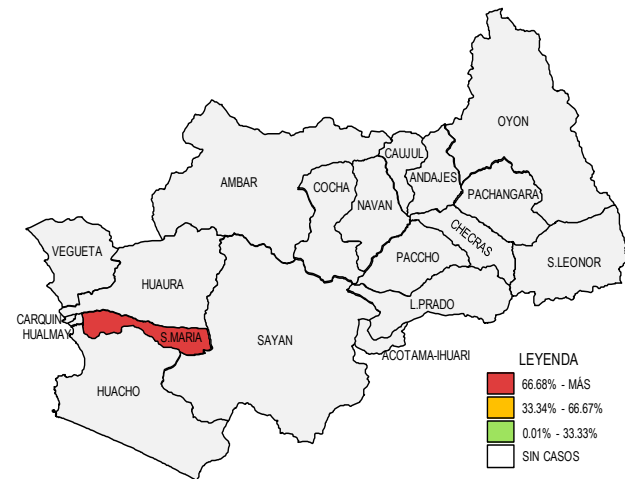
Fuente: Base de Datos Notiweb - Hospital Huacho Huaura Oyón y SBS

Frecuencia acumulada por distritos
Hepatitis Viral
atendidos en el Hospital Huacho Huaura Oyón y SBS, periodo 2022 hasta la SE. 47



Fuente: Base de Datos Notiweb - Hospital Huacho Huaura Oyón y SBS

Casos de Hepatitis Viral
atendidos en el Hospital Huacho Huaura Oyón y SBS, periodo 2022 hasta la SE. 47

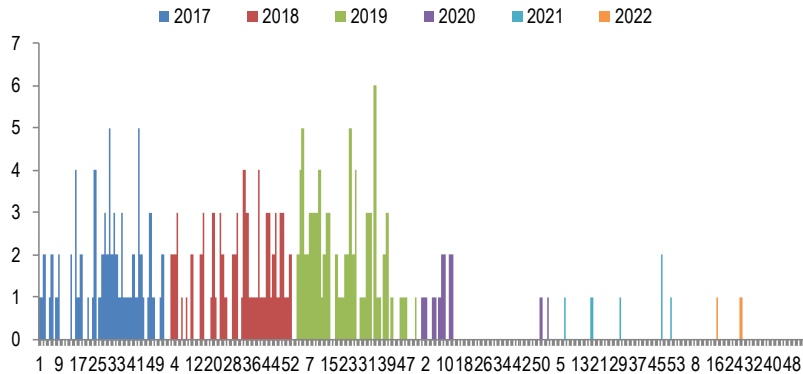


Fuente: Base de Datos Notiweb - Hospital Huacho Huaura Oyón y SBS

HEPATITIS VIRAL

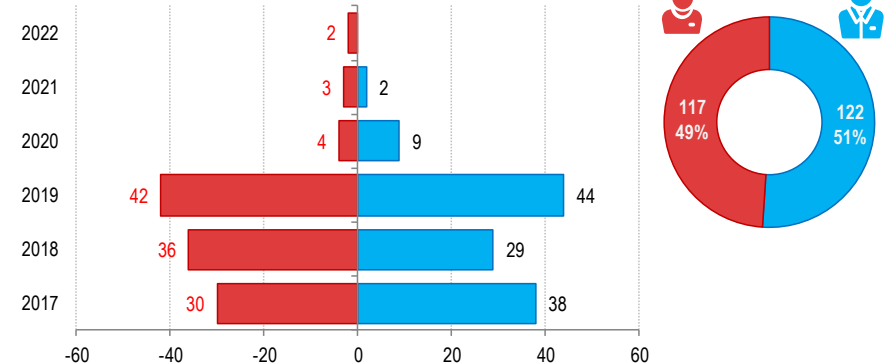
ATENDIDOS EN EL HOSPITAL HUACHO HUAURA OYÓN Y SBS 2017 – 2022 HASTA LA SE. 47

Casos de Hepatitis Viral
atendidos en el Hospital Huacho Huaura Oyón y SBS, periodo 2017 - 2022 hasta la SE.47



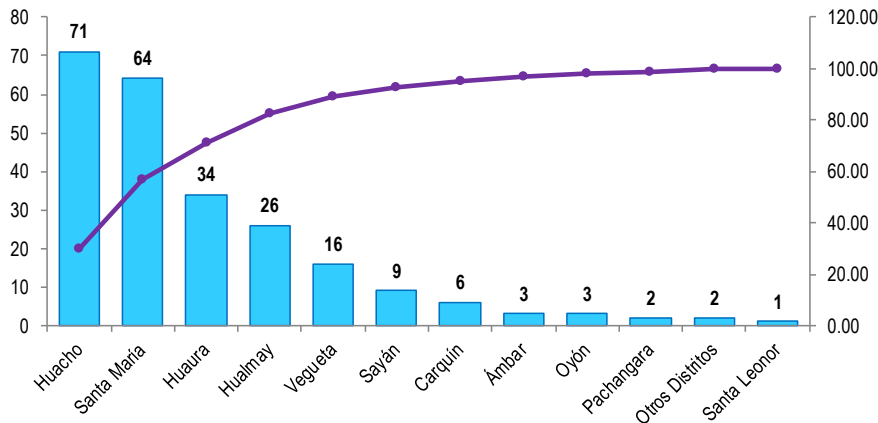
Fuente: Base de Datos Notiweb - Hospital Huacho Huaura Oyón y SBS

Hepatitis Viral por grupo etéreo y sexo
atendidos en el Hospital Huacho Huaura Oyón y SBS, periodo 2017 - 2022 hasta la SE.47



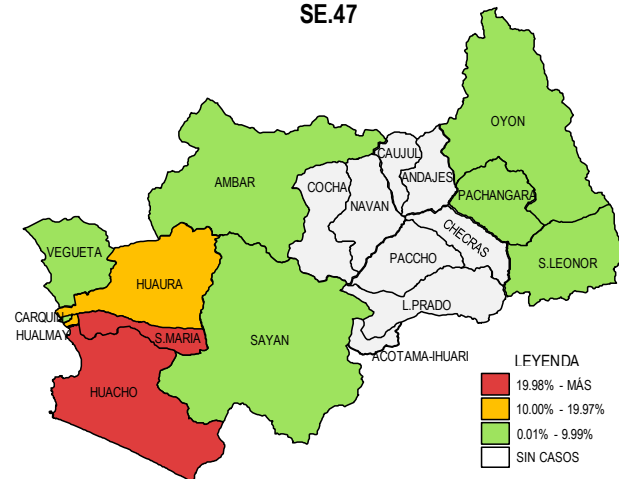
Fuente: Base de Datos Notiweb - Hospital Huacho Huaura Oyón y SBS

Frecuencia acumulada por distritos
Hepatitis Viral
atendidos en el Hospital Huacho Huaura Oyón y SBS, periodo 2017 - 2022 hasta la SE.47



Fuente: Base de Datos Notiweb - Hospital Huacho Huaura Oyón y SBS

Casos de Hepatitis Viral
atendidos en el Hospital Huacho Huaura Oyón y SBS, periodo 2017 - 2022 hasta la SE.47



Fuente: Base de Datos Notiweb - Hospital Huacho Huaura Oyón y SBS



TENDENCIA Y TASAS DE VARIACIÓN E INCIDENCIA DE HEPATITIS VIRAL POR DISTRITOS ATENDIDOS EN EL HOSPITAL HUACHO HUAURA OYÓN Y SBS DEL 2017 – 2022 HASTA LA SE. 47



Provincia / Distritos	Casos atendidos en el HHHO y SBS** a la semana epidemiológica N° 47							Tasa de Variación	Proporción
	2017*	2018*	2019*	2020*	2021*	Promedio 2017 - 2021	2022*		
Hospital Huacho Huaura Oyón y SBS	68	63	86	13	5	47	2	-95.7	-
Prov. Huaura	67	60	83	13	5	46	2	-95.7	100.0
Huacho	25	18	22	1	5	14	0	-100.0	0.0
Ámbar	1	2	0	0	0	1	0	-100.0	0.0
Carquin	3	2	1	0	0	1	0	-100.0	0.0
Checras	0	0	0	0	0	0	0	0.0	0.0
Hualmay	10	7	7	2	0	5	0	-100.0	0.0
Huaura	7	10	12	5	0	7	0	-100.0	0.0
L. Prado	0	0	0	0	0	0	0	0.0	0.0
Paccho	0	0	0	0	0	0	0	0.0	0.0
S. Leonor	0	0	1	0	0	0	0	0.0	0.0
S. Maria	13	14	30	5	0	12	2	-83.3	100.0
Sayán	0	1	8	0	0	2	0	-100.0	0.0
Vegüeta	8	6	2	0	0	3	0	-100.0	0.0
Prov. Oyón	1	2	3	0	0	1	0	-100.0	0.00
Oyón	1	1	1	0	0	1	0	-100.0	0.00
Andajes	0	0	0	0	0	0	0	0.0	0.00
Caujul	0	0	0	0	0	0	0	0.0	0.00
Cochamarca	0	0	0	0	0	0	0	0.0	0.00
Navan	0	0	0	0	0	0	0	0.0	0.00
Pachangara	0	0	2	0	0	0	0	0.0	0.00
Ihuari-Acotama	0	1	0	0	0	0	0	0.0	0.00
Otros Distritos	0	2	0	0	0	0	0	0.0	-

Fuente: Base de Datos Notiweb - Hospital Huacho Huaura Oyón y SBS

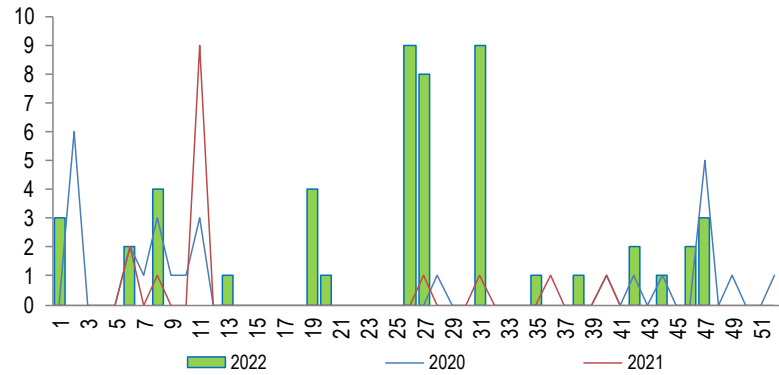
* acumulado hasta la SE. 47

**Hospital Huacho Huaura Oyón y SBS

SIFILIS

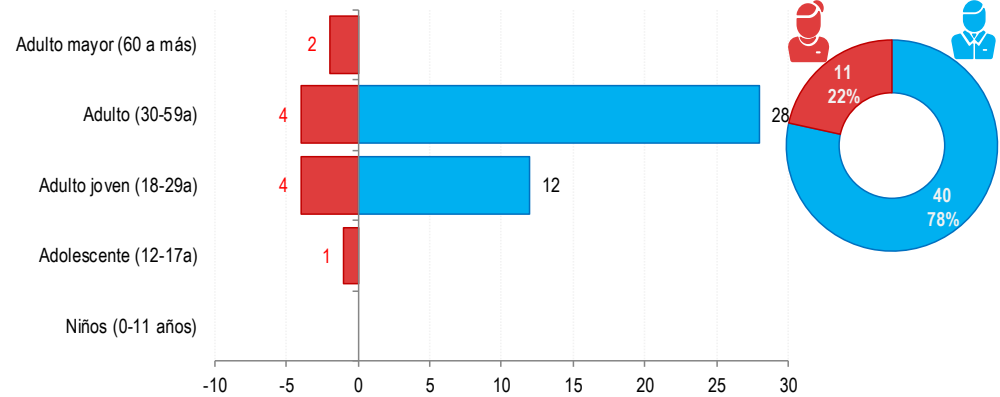
ATENDIDOS EN EL HOSPITAL HUACHO HUAURA OYÓN Y SBS 2022 HASTA LA SE. 47

Tendencia de Sífilis
atendidos en el Hospital Huacho Huaura Oyón y SBS, periodo 2022 hasta la SE. 47



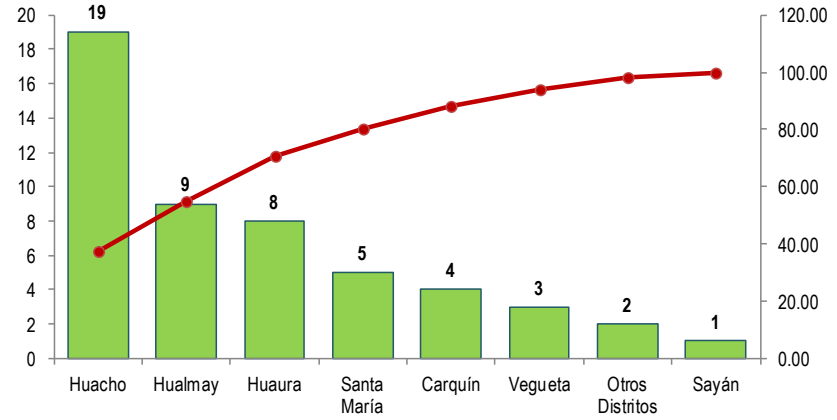
Fuente: Base de Datos Notiweb - Hospital Huacho Huaura Oyón y SBS

Sífilis por grupo etáreo y sexo
atendidos en el Hospital Huacho Huaura Oyón y SBS, periodo 2022 hasta la SE. 47



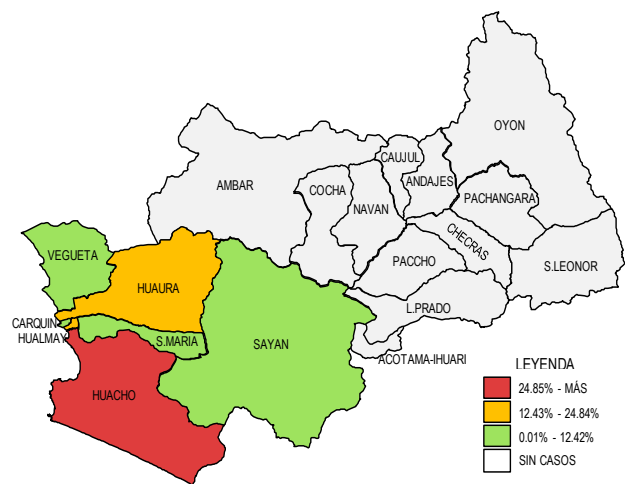
Fuente: Base de Datos Notiweb - Hospital Huacho Huaura Oyón y SBS

Frecuencia acumulada por distritos
Sífilis
atendidos en el Hospital Huacho Huaura Oyón y SBS, periodo 2022 hasta la SE. 47



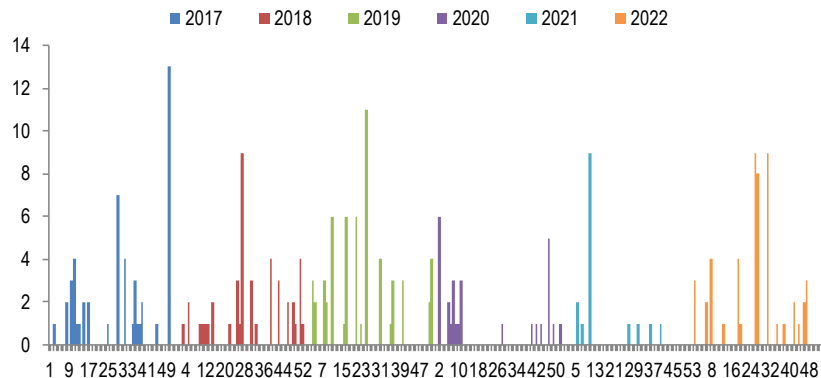
Fuente: Base de Datos Notiweb - Hospital Huacho Huaura Oyón y SBS

Casos de Sífilis
atendidos en el Hospital Huacho Huaura Oyón y SBS, periodo 2022 hasta la SE. 47



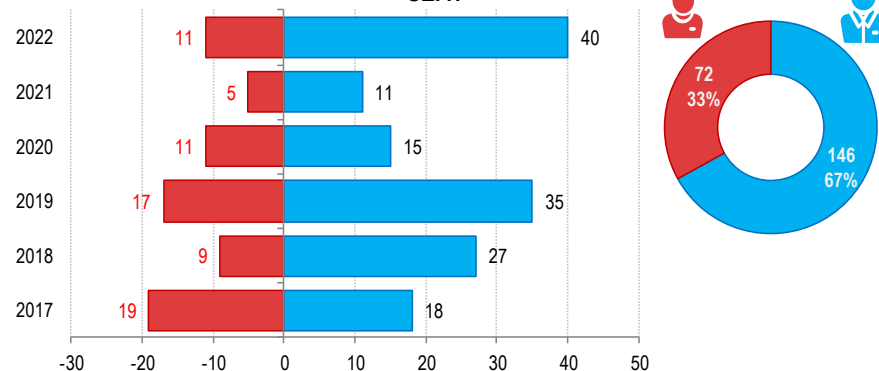
Fuente: Base de Datos Notiweb - Hospital Huacho Huaura Oyón y SBS

Casos de Sífilis
atendidos en el Hospital Huacho Huaura Oyón y SBS, periodo 2017 - 2022 hasta la SE.47



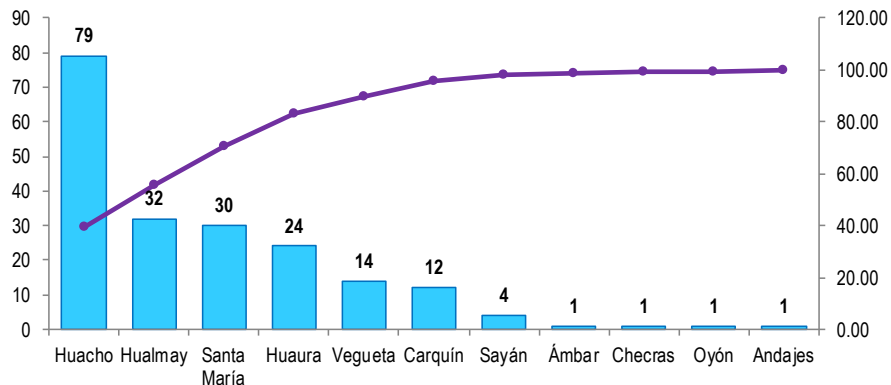
Fuente: Base de Datos Notiweb - Hospital Huacho Huaura Oyón y SBS

Sífilis por grupo étnico y sexo
atendidos en el Hospital Huacho Huaura Oyón y SBS, periodo 2017 - 2022 hasta la SE.47



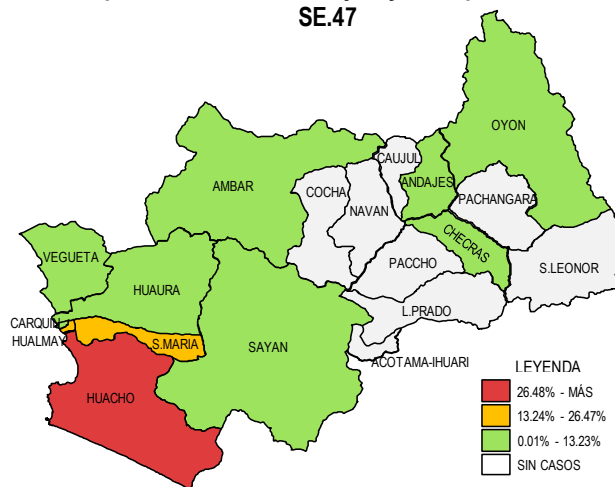
Fuente: Base de Datos Notiweb - Hospital Huacho Huaura Oyón y SBS

Frecuencia acumulada por distritos
Sífilis
atendidos en el Hospital Huacho Huaura Oyón y SBS, periodo 2017 - 2022 hasta la SE.47



Fuente: Base de Datos Notiweb - Hospital Huacho Huaura Oyón y SBS

Casos de Sífilis
atendidos en el Hospital Huacho Huaura Oyón y SBS, periodo 2017 - 2022 hasta la SE.47



Fuente: Base de Datos Notiweb - Hospital Huacho Huaura Oyón y SBS



TENDENCIA Y TASAS DE VARIACIÓN E INCIDENCIA DE SIFILIS POR DISTRITOS ATENDIDOS EN EL HOSPITAL HUACHO HUAURA OYÓN Y SBS DEL 2017 – 2022 HASTA LA SE. 47



Provincia / Distritos	Casos atendidos en el HHHO y SBS** a la semana epidemiológica N° 47							Tasa de Variación	Proporción
	2017*	2018*	2019*	2020*	2021*	Promedio 2017 - 2021	2022*		
Hospital Huacho Huaura Oyón y SBS	36	30	46	23	15	30	49	63.3	-
Prov. Huaura	35	30	46	22	15	30	49	63.3	100.0
Huacho	13	12	20	8	7	12	19	58.3	38.8
Ámbar	0	1	0	0	0	0	0	0.0	0.0
Carquin	1	0	2	4	1	2	4	100.0	8.2
Checras	1	0	0	0	0	0	0	0.0	0.0
Hualmay	7	5	5	4	2	5	9	80.0	18.4
Huaura	1	8	4	2	1	3	8	166.7	16.3
L. Prado	0	0	0	0	0	0	0	0.0	0.0
Paccho	0	0	0	0	0	0	0	0.0	0.0
S. Leonor	0	0	0	0	0	0	0	0.0	0.0
S. Maria	5	3	9	4	4	5	5	0.0	10.2
Sayán	1	0	2	0	0	1	1	0.0	2.0
Vegueta	6	1	4	0	0	2	3	50.0	6.1
Prov. Oyón	1	0	0	1	0	0	0	0.0	0.00
Oyón	1	0	0	0	0	0	0	0.0	0.00
Andajes	0	0	0	1	0	0	0	0.0	0.00
Caujul	0	0	0	0	0	0	0	0.0	0.00
Cochamarca	0	0	0	0	0	0	0	0.0	0.00
Navan	0	0	0	0	0	0	0	0.0	0.00
Pachangara	0	0	0	0	0	0	0	0.0	0.00
Ihuari-Acotama	0	0	0	0	0	0	0	0.0	0.00
Otros Distritos	1	6	6	3	1	3	2	-33.3	-

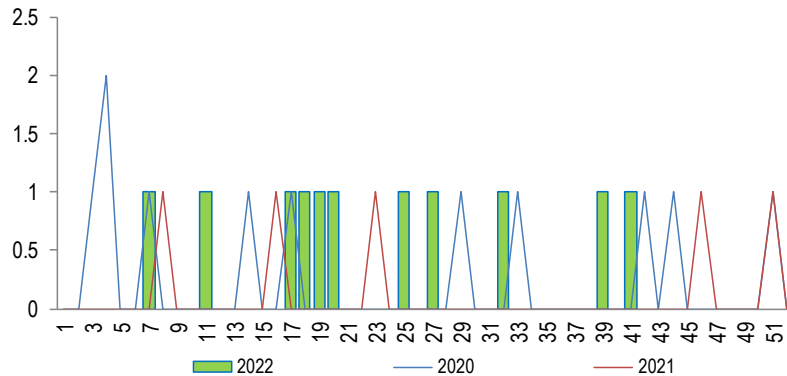
Fuente: Base de Datos Notiweb - Hospital Huacho Huaura Oyón y SBS

* acumulado hasta la SE. 47

**Hospital Huacho Huaura Oyón y SBS

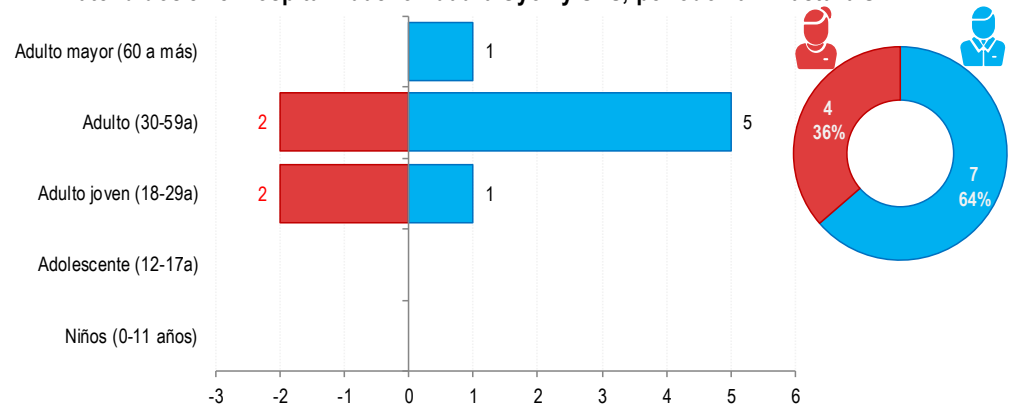
TBC PULMONAR C/CONF. BACTERIOLÓGICA ATENDIDOS EN EL HOSPITAL HUACHO HUAURA OYÓN Y SBS 2022 HASTA LA SE. 47

**Tendencia de Tbc Pulmonar C/Conf. Bacteriológica
atendidos en el Hospital Huacho Huaura Oyón y SBS, periodo 2022 hasta
la SE. 47**



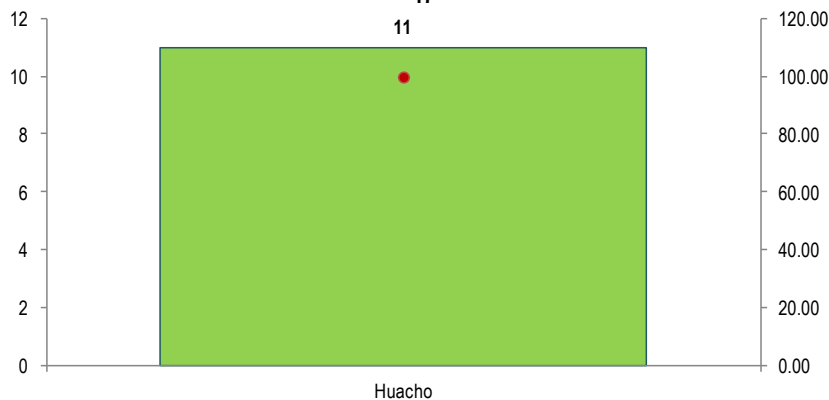
Fuente: Base de Datos Notiweb - Hospital Huacho Huaura Oyón y SBS

**Tbc Pulmonar C/Conf. Bacteriológica por grupo etáreo y sexo
atendidos en el Hospital Huacho Huaura Oyón y SBS, periodo 2022 hasta la SE. 47**



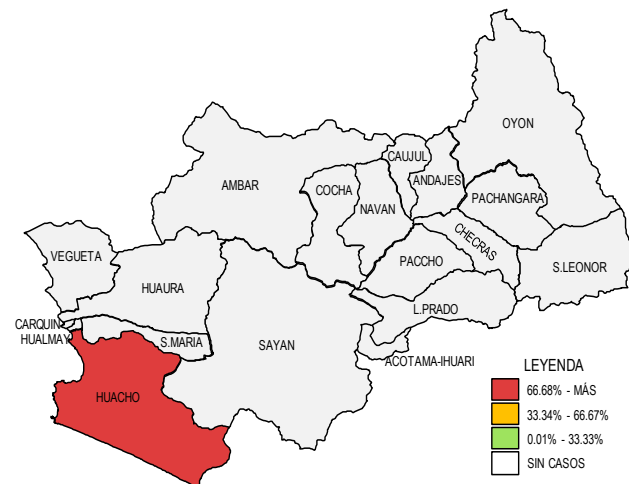
Fuente: Base de Datos Notiweb - Hospital Huacho Huaura Oyón y SBS

**Frecuencia acumulada por distritos
Tbc Pulmonar C/Conf. Bacteriológica
atendidos en el Hospital Huacho Huaura Oyón y SBS, periodo 2022 hasta la SE.
47**



Fuente: Base de Datos Notiweb - Hospital Huacho Huaura Oyón y SBS

**Casos de Tbc Pulmonar C/Conf. Bacteriológica
atendidos en el Hospital Huacho Huaura Oyón y SBS, periodo 2022 hasta la SE. 47**

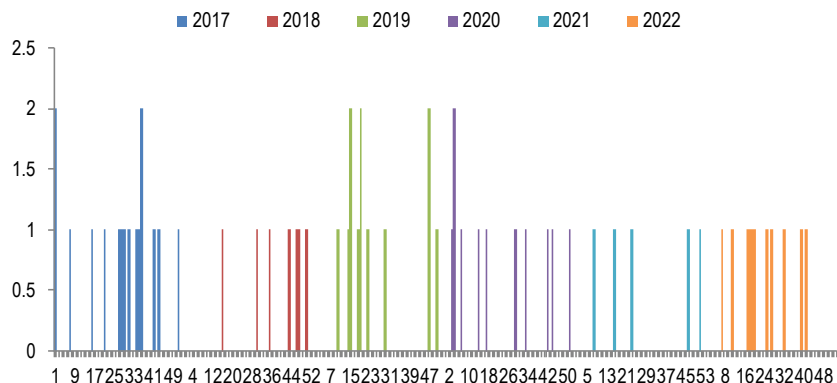


Fuente: Base de Datos Notiweb - Hospital Huacho Huaura Oyón y SBS

TBC PULMONAR C/CONF. BACTERIOLÓGICA

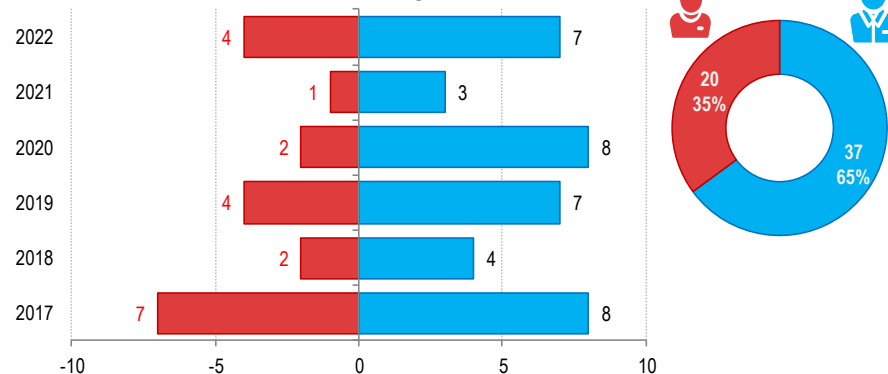
ATENDIDOS EN EL HOSPITAL HUACHO HUAURA OYÓN Y SBS 2017 – 2022 HASTA LA SE. 47

Casos de Tbc Pulmonar S/Conf. Bacteriológica
atendidos en el Hospital Huacho Huaura Oyón y SBS, periodo 2017 - 2022 hasta la SE.47



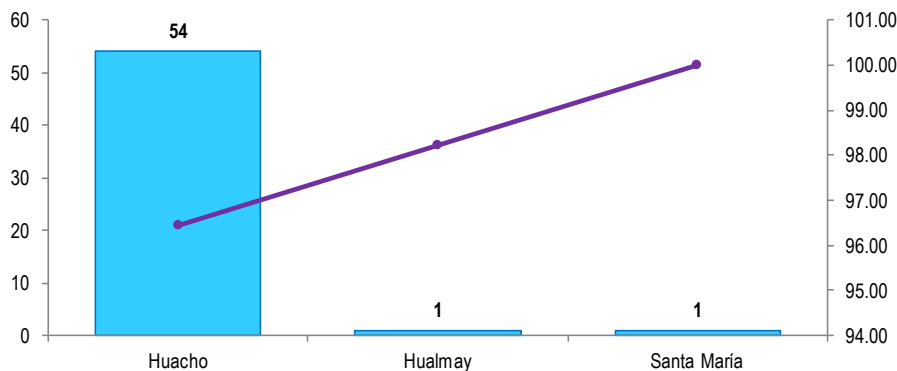
Fuente: Base de Datos Notiweb - Hospital Huacho Huaura Oyón y SBS

Tbc Pulmonar S/Conf. Bacteriológica por grupo étnico y sexo
atendidos en el Hospital Huacho Huaura Oyón y SBS, periodo 2017 - 2022 hasta la SE.47



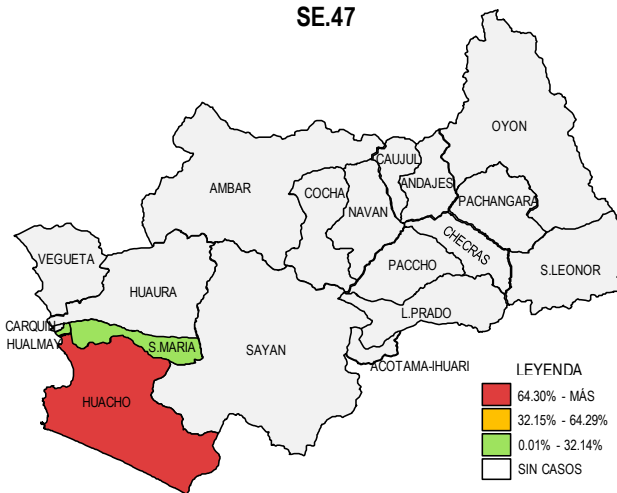
Fuente: Base de Datos Notiweb - Hospital Huacho Huaura Oyón y SBS

Frecuencia acumulada por distritos
Tbc Pulmonar S/Conf. Bacteriológica
atendidos en el Hospital Huacho Huaura Oyón y SBS, periodo 2017 - 2022 hasta la SE.47



Fuente: Base de Datos Notiweb - Hospital Huacho Huaura Oyón y SBS

Casos de Tbc Pulmonar S/Conf. Bacteriológica
atendidos en el Hospital Huacho Huaura Oyón y SBS, periodo 2017 - 2022 hasta la SE.47



Fuente: Base de Datos Notiweb - Hospital Huacho Huaura Oyón y SBS



TENDENCIA Y TASAS DE VARIACIÓN E INCIDENCIA DE TBC PULMONAR C/CONF. BACTERIOLÓGICA POR DISTRITOS ATENDIDOS EN EL HOSPITAL HUACHO HUAURA OYÓN Y SBS DEL 2017 – 2022 HASTA LA SE. 47



Provincia / Distritos	Casos atendidos en el HHHO y SBS** a la semana epidemiológica N° 47							Tasa de Variación	Proporción
	2017*	2018*	2019*	2020*	2021*	Promedio 2017 - 2021	2022*		
Hospital Huacho Huaura Oyón y SBS	15	5	11	10	4	9	11	22.2	-
Prov.Huaura	15	5	11	10	4	9	11	22.2	100.0
Huacho	15	5	11	8	4	9	11	22.2	100.0
Ámbar	0	0	0	0	0	0	0	0.0	0.0
Carquin	0	0	0	0	0	0	0	0.0	0.0
Checras	0	0	0	0	0	0	0	0.0	0.0
Hualmay	0	0	0	1	0	0	0	0.0	0.0
Huaura	0	0	0	0	0	0	0	0.0	0.0
L.Prado	0	0	0	0	0	0	0	0.0	0.0
Paccho	0	0	0	0	0	0	0	0.0	0.0
S.Leonor	0	0	0	0	0	0	0	0.0	0.0
S.Maria	0	0	0	1	0	0	0	0.0	0.0
Sayán	0	0	0	0	0	0	0	0.0	0.0
Vegueta	0	0	0	0	0	0	0	0.0	0.0
Prov. Oyón	0	0	0	0	0	0	0	0.0	0.00
Oyón	0	0	0	0	0	0	0	0.0	0.00
Andajes	0	0	0	0	0	0	0	0.0	0.00
Caujul	0	0	0	0	0	0	0	0.0	0.00
Cochamarca	0	0	0	0	0	0	0	0.0	0.00
Navan	0	0	0	0	0	0	0	0.0	0.00
Pachangara	0	0	0	0	0	0	0	0.0	0.00
Ihuari-Acotama	0	0	0	0	0	0	0	0.0	0.00
Otros Distritos	0	1	0	0	0	0	0	0.0	-

Fuente: Base de Datos Notiweb - Hospital Huacho Huaura Oyón y SBS

* acumulado hasta la SE. 47

**Hospital Huacho Huaura Oyón y SBS



TENDENCIA HISTÓRICA DE CASOS NOTIFICADOS SEGÚN TIPOS ATENDIDOS EN EL HOSPITAL HUACHO HUAURA OYÓN Y SBS PERIODO 2012-2022 (2022 HASTA LA SE.47)



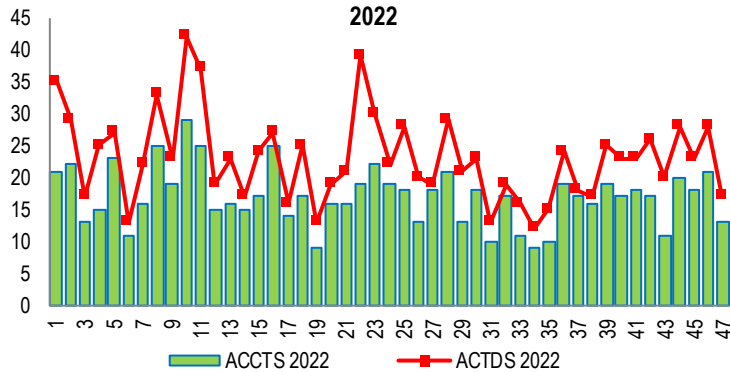
Diagnósticos	Casos atendidos en el Hospital Huacho Huaura Oyón y SBS según fecha de notificación											Total	Prop.
	2012	2013	2014	2015	2016	2017	2018	2019	2020	2021	2022*		
Tbc Pulmonar C/Conf. Bacteriol	16	19	14	17	31	16	7	12	11	5	11	159	53.4
Tbc Pulmonar S/Conf. Bacteriol	1	6	2	9	8	5	2	3	3	5	10	54	18.1
Tuberculosis Meningea	0	1	0	0	0	0	0	0	0	0	0	1	0.3
Tuberculosis Extrapulmonar	2	11	7	12	9	4	9	13	8	5	4	84	28.2
Tbc Multidrogoresistente (Tb Mdr)	1	2	1	0	0	0	0	1	0	0	1	6	-
Tbc Monoresistente	0	1	0	0	2	0	0	0	1	1	0	5	-
Tbc Poliresistente	0	0	0	0	0	0	0	0	0	0	0	0	-
Tbc Extensamente Resistente (Tb Xdr)	0	0	0	0	0	0	0	0	0	0	0	0	-
Tbc Abandono Recuperado	0	1	1	1	0	2	2	0	2	1	0	10	-
Tbc Recaída	2	2	2	1	0	2	0	1	0	0	0	10	-
Total	22	43	27	40	50	29	20	30	25	17	26	329	-

(*) 2022 acumulado a la SE. N° 47

Fuente: Base de datos Notiweb Hospital Huacho Huaura Oyón y SBS

LETALIDAD POR ACCIDENTES DE TRÁNSITO ATENDIDOS EN EL HOSPITAL HUACHO HUAURA OYÓN Y SBS HASTA LA SE.47

**Accidentes y accidentados por tránsito
atendidos en el Hospital Huacho Huaura Oyón y SBS hasta la SE. 47 -
2022**



Fuente: Base de datos de Notiweb Hospital Huacho Huaura Oyón y SBS

**Casos de víctimas por tránsito según grupo de edades
atendidos en el Hospital Huacho Huaura Oyón y SBS hasta la SE. 47 - 2022**

Grupo de edad	Víctima	Proporción	Defunciones	Letalidad
(Men'la)	4	4.30	0	0.00
(1-4a)	38	40.86	1	2.63
(5-11a)	51	54.84	1	1.96
Niño (0-11a)	93	8.57	2	2.15
Adolescente (12-17a)	56	5.16	2	3.57
Joven (18-29)a	394	36.31	10	2.54
Adulto (30-59a)	448	41.29	12	2.68
Adulto Mayor (60-más)	94	8.66	7	7.45
Total	1085	100.00	33	3.04

Fuente: Base de datos de Notiweb Hospital Huacho Huaura Oyón y SBS

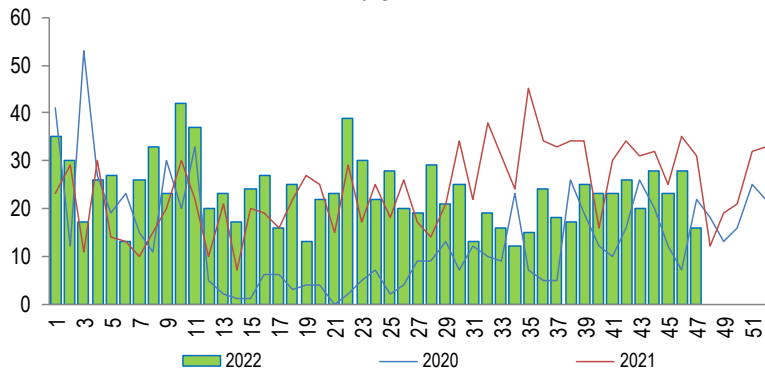
**Número de accidentes y víctimas por tránsito según distritos
atendidos en el Hospital Huacho Huaura Oyón y SBS hasta la SE. 47 - 2022**

Districtos	Accidentes	Víctimas	Defunciones	Letalidad
Huacho	311	393	9	2.29
Huaura	99	130	7	5.38
Hualmay	90	119	0	0.00
Sta. María	140	208	4	1.92
Vegueta	66	88	3	3.41
Sayan	61	85	5	5.88
Oyon	7	13	4	30.77
Ambar	1	1	0	0.00
Carquin	15	28	0	0.00
Cochamarca	3	5	0	0.00
Pachangara	3	4	0	0.00
Sta Leonor	1	1	0	0.00
Caujul	1	1	0	0.00
Navan	3	4	1	25.00
Ihuari-Acotama	2	5	0	0.00
Total	803	1085	33	3.04

Fuente: Base de datos de Notiweb Hospital Huacho Huaura Oyón y SBS

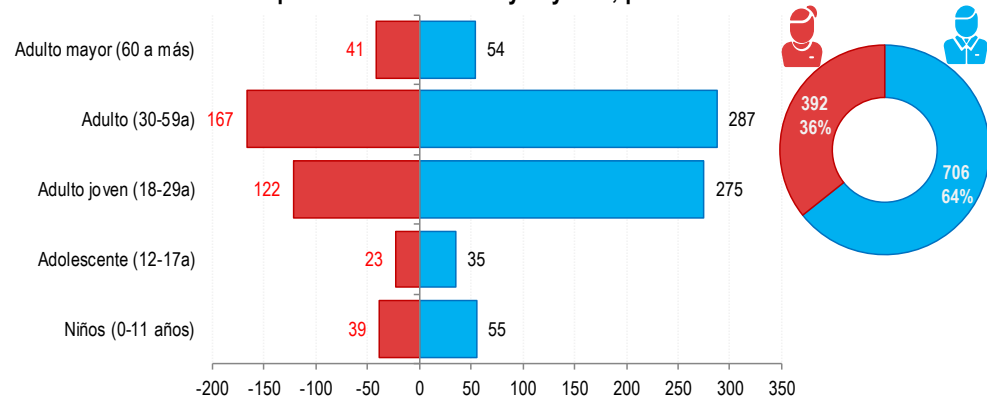
ACCIDENTADOS POR TRÁNSITO ATENDIDOS EN EL HOSPITAL HUACHO HUAURA OYÓN Y SBS 2022 HASTA LA SE. 47

**Tendencia de Accidentados por tránsito
atendidos en el Hospital Huacho Huaura Oyón y SBS, periodo 2022 hasta
la SE. 47**



Fuente: Base de Datos Notiweb - Hospital Huacho Huaura Oyón y SBS

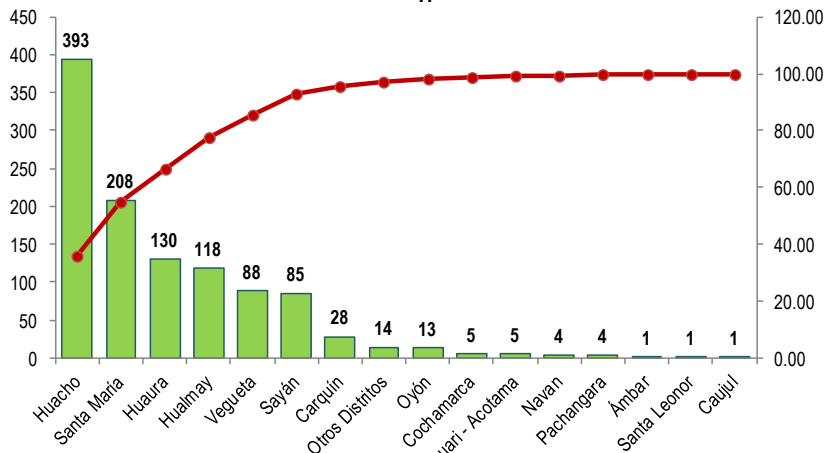
**Accidentados por tránsito por grupo etáreo y sexo
atendidos en el Hospital Huacho Huaura Oyón y SBS, periodo 2022 hasta la SE. 47**



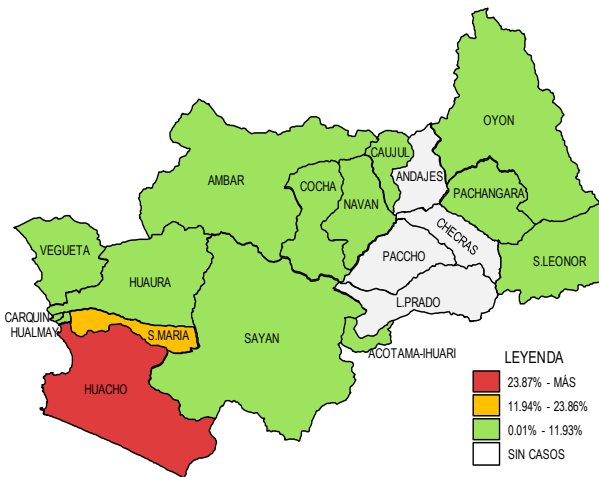
Fuente: Base de Datos Notiweb - Hospital Huacho Huaura Oyón y SBS

**Casos de Accidentados por tránsito
atendidos en el Hospital Huacho Huaura Oyón y SBS, periodo 2022 hasta la SE. 47**

**Frecuencia acumulada por distritos
Accidentados por tránsito
atendidos en el Hospital Huacho Huaura Oyón y SBS, periodo 2022 hasta la SE.
47**



Fuente: Base de Datos Notiweb - Hospital Huacho Huaura Oyón y SBS

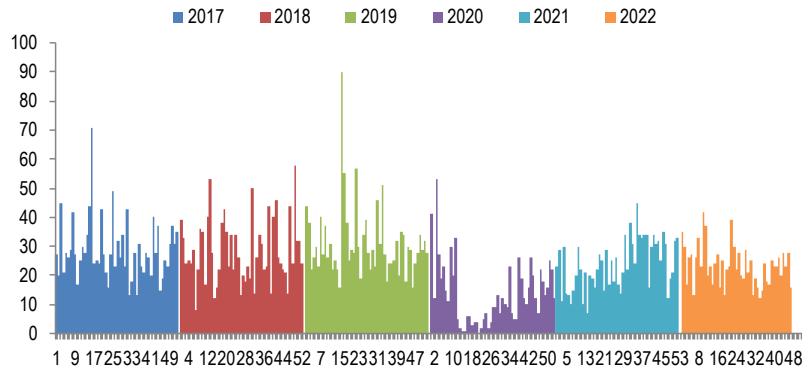


Fuente: Base de Datos Notiweb - Hospital Huacho Huaura Oyón y SBS

ACCIDENTADOS POR TRÁNSITO

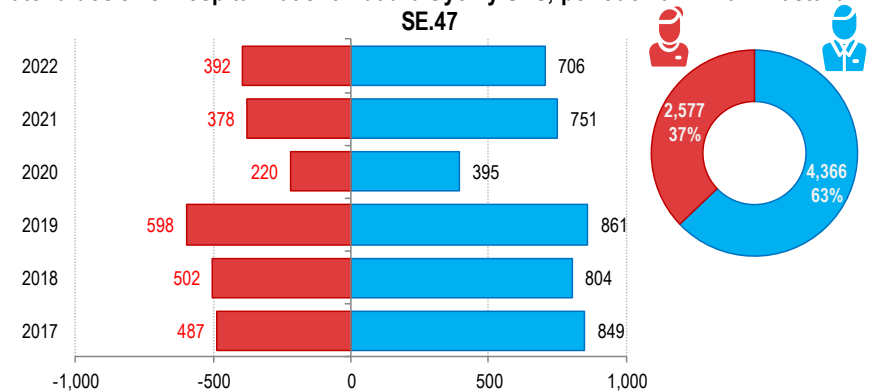
ATENDIDOS EN EL HOSPITAL HUACHO HUAURA OYÓN Y SBS 2017 -2022 HASTA LA SE. 47

Casos de Accidentados por tránsito
atendidos en el Hospital Huacho Huaura Oyón y SBS, periodo 2017 - 2022 hasta la SE.47



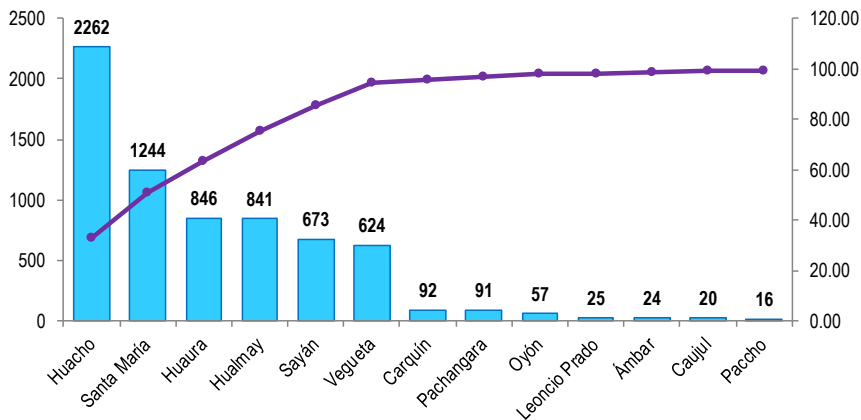
Fuente: Base de Datos Notiweb - Hospital Huacho Huaura Oyón y SBS

Accidentados por tránsito por grupo etáreo y sexo
atendidos en el Hospital Huacho Huaura Oyón y SBS, periodo 2017 - 2022 hasta la SE.47



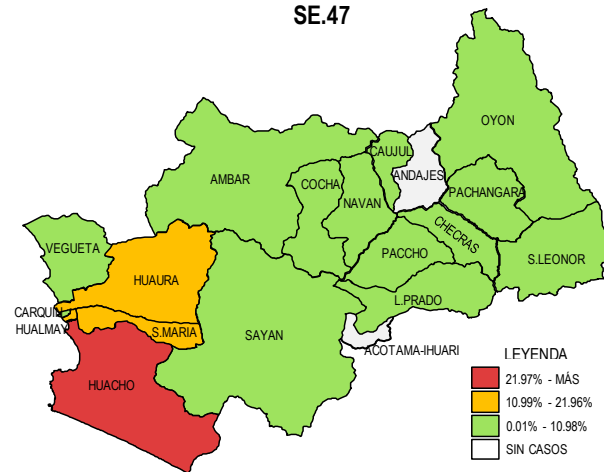
Fuente: Base de Datos Notiweb - Hospital Huacho Huaura Oyón y SBS

Frecuencia acumulada por distritos
Accidentados por tránsito
atendidos en el Hospital Huacho Huaura Oyón y SBS, periodo 2017 - 2022 hasta la SE.47



Fuente: Base de Datos Notiweb - Hospital Huacho Huaura Oyón y SBS

Casos de Accidentados por tránsito
atendidos en el Hospital Huacho Huaura Oyón y SBS, periodo 2017 - 2022 hasta la SE.47



Fuente: Base de Datos Notiweb - Hospital Huacho Huaura Oyón y SBS



TENDENCIA Y TASAS DE VARIACIÓN E INCIDENCIA DE ACCIDENTADOS POR TRÁNSITO POR DISTRITOS ATENDIDOS EN EL HOSPITAL HUACHO HUAURA OYÓN Y SBS DEL 2017 – 2022 HASTA LA SE. 47



Provincia / Distritos	Casos atendidos en el HHHO y SBS** a la semana epidemiológica N° 47							Tasa de Variación	Proporción
	2017*	2018*	2019*	2020*	2021*	Promedio 2017 - 2021	2022*		
Hospital Huacho Huaura Oyón y SBS	1327	1293	1439	610	1115	1157	1084	-6.3	-
Prov. Huaura	1297	1262	1399	603	1056	1123	1052	-6.3	97.0
Huacho	412	416	496	199	346	374	393	5.1	36.3
Ámbar	4	1	15	3	0	5	1	-80.0	0.1
Carquin	8	16	15	4	21	13	28	115.4	2.6
Checras	5	0	1	0	1	1	0	-100.0	0.0
Hualmay	191	170	171	72	119	145	118	-18.6	10.9
Huaura	124	172	221	78	121	143	130	-9.1	12.0
L.Prado	9	7	6	1	2	5	0	-100.0	0.0
Paccho	0	0	4	0	12	3	0	-100.0	0.0
S.Leonor	0	0	14	0	0	3	1	-66.7	0.1
S.Maria	245	257	224	119	191	207	208	0.5	19.2
Sayán	173	91	141	46	137	118	85	-28.0	7.8
Vegueta	126	132	91	81	106	107	88	-17.8	8.1
Prov. Oyón	30	31	39	6	57	33	27	-18.2	2.49
Oyón	20	13	6	1	4	9	13	44.4	1.20
Andajes	0	0	0	0	0	0	0	0.0	0.00
Caujul	1	2	4	2	10	4	1	-75.0	0.09
Cochamarca	1	0	2	0	0	1	5	400.0	0.46
Navan	0	3	3	0	0	1	4	300.0	0.37
Pachangara	8	13	23	2	41	17	4	-76.5	0.37
Ihuari-Acotama	0	0	1	1	2	1	5	400.0	0.46
Otros Distritos	9	13	20	5	14	12	14	16.7	-

Fuente: Base de Datos Notiweb - Hospital Huacho Huaura Oyón y SBS

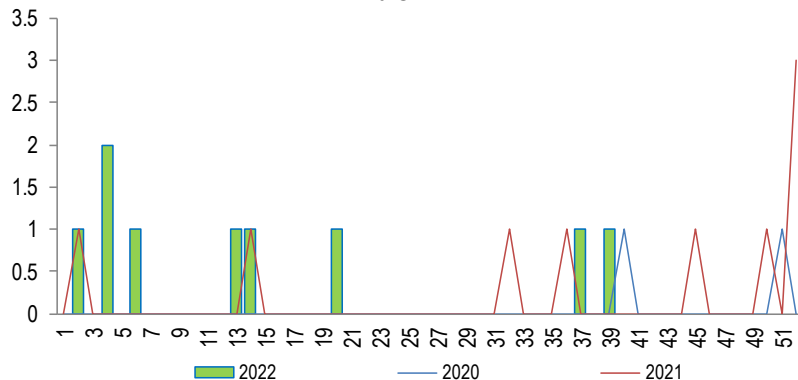
* acumulado hasta la SE. 47

**Hospital Huacho Huaura Oyón y SBS

INTOXICACIÓN POR PLAGUICIDAS

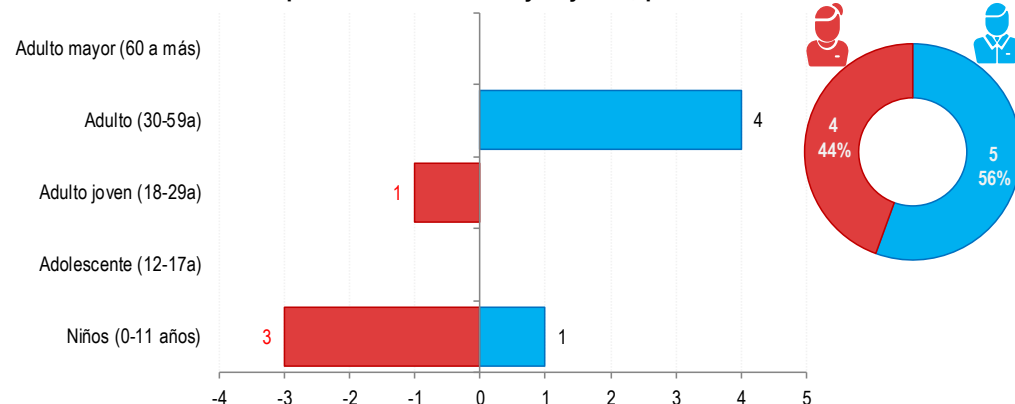
ATENDIDOS EN EL HOSPITAL HUACHO HUAURA OYÓN Y SBS 2022 HASTA LA SE. 47

Tendencia de Intoxicación por Plaguicidas
atendidos en el Hospital Huacho Huaura Oyón y SBS, periodo 2022 hasta la SE. 47



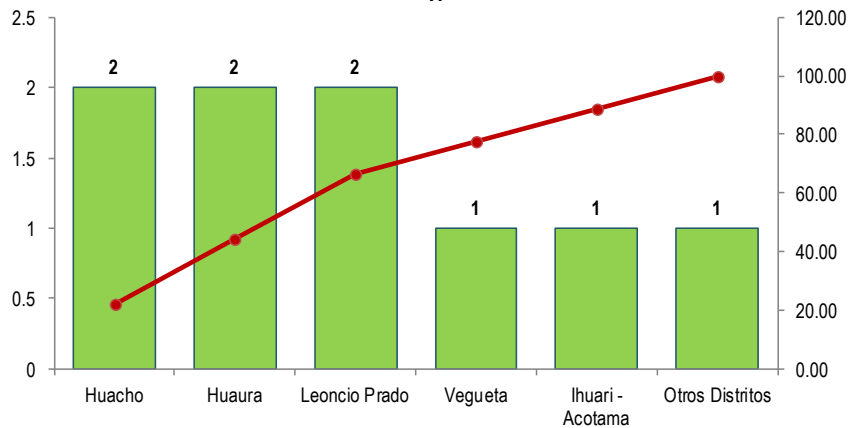
Fuente: Base de Datos Notiweb - Hospital Huacho Huaura Oyón y SBS

Intoxicación por Plaguicidas por grupo etáreo y sexo
atendidos en el Hospital Huacho Huaura Oyón y SBS, periodo 2022 hasta la SE. 47



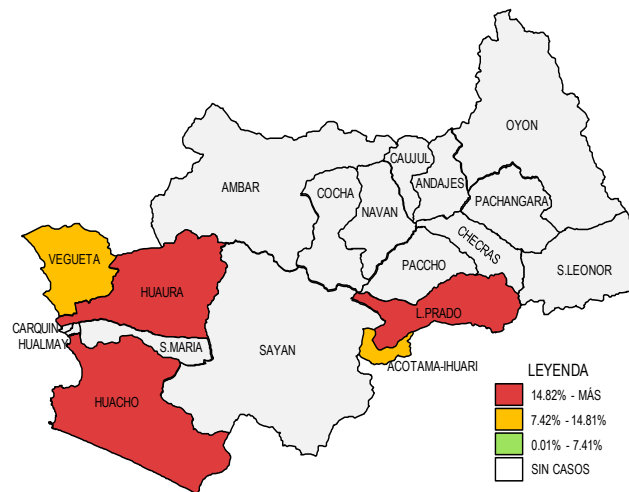
Fuente: Base de Datos Notiweb - Hospital Huacho Huaura Oyón y SBS

Frecuencia acumulada por distritos
Intoxicación por Plaguicidas
atendidos en el Hospital Huacho Huaura Oyón y SBS, periodo 2022 hasta la SE. 47



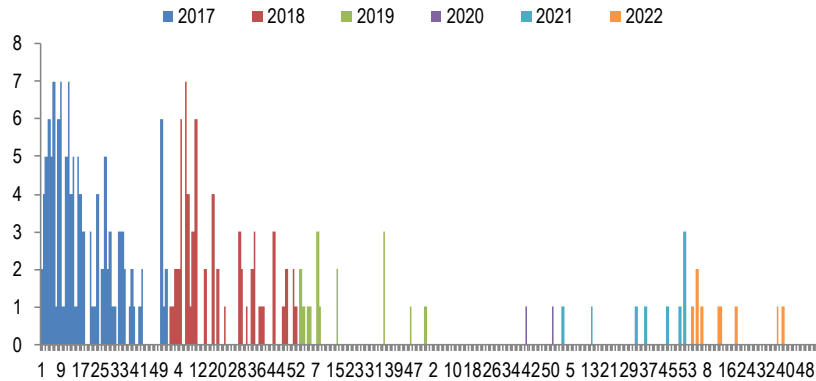
Fuente: Base de Datos Notiweb - Hospital Huacho Huaura Oyón y SBS

Casos de Intoxicación por Plaguicidas
atendidos en el Hospital Huacho Huaura Oyón y SBS, periodo 2022 hasta la SE. 47



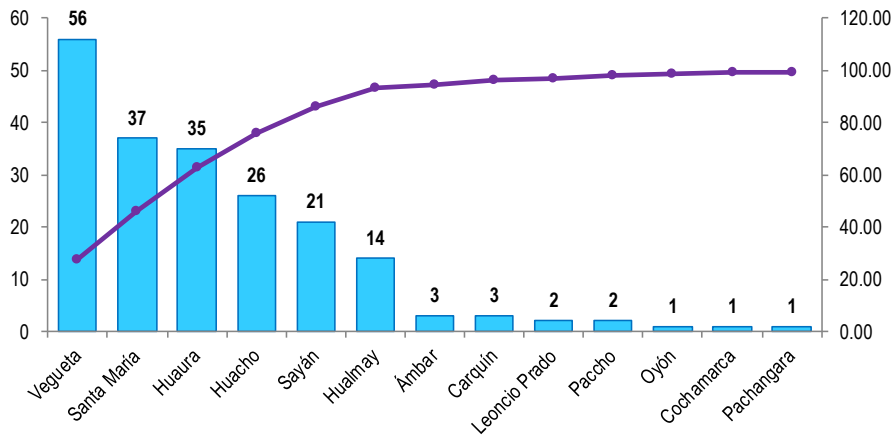
Fuente: Base de Datos Notiweb - Hospital Huacho Huaura Oyón y SBS

**Casos de Intoxicación por Plaguicidas
atendidos en el Hospital Huacho Huaura Oyón y SBS, periodo 2017 - 2022 hasta
la SE.47**



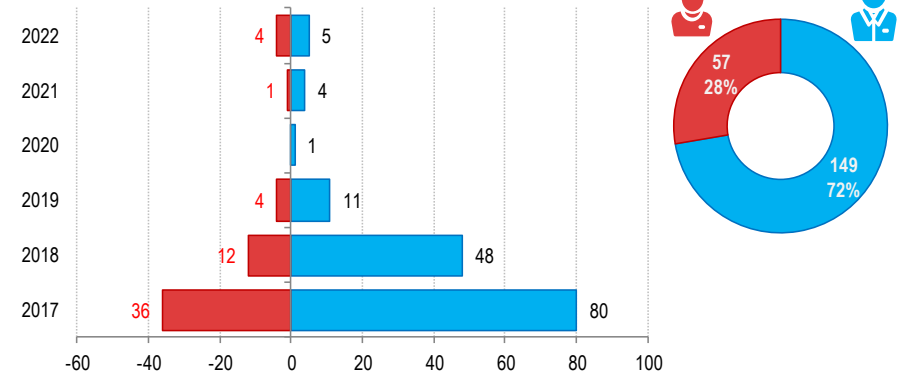
Fuente: Base de Datos Notiweb - Hospital Huacho Huaura Oyón y SBS

**Frecuencia acumulada por distritos
Intoxicación por Plaguicidas
atendidos en el Hospital Huacho Huaura Oyón y SBS, periodo 2017 - 2022 hasta
la SE.47**



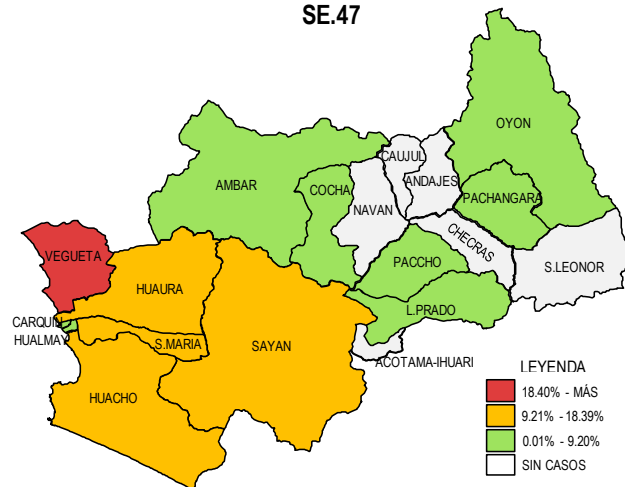
Fuente: Base de Datos Notiweb - Hospital Huacho Huaura Oyón y SBS

Intoxicación por Plaguicidas por grupo étnico y sexo
atendidos en el Hospital Huacho Huaura Oyón y SBS, periodo 2017 - 2022 hasta la
SE.47



Fuente: Base de Datos Notiweb - Hospital Huacho Huaura Oyón y SBS

**Casos de Intoxicación por Plaguicidas
atendidos en el Hospital Huacho Huaura Oyón y SBS, periodo 2017 - 2022 hasta la
SE.47**



Fuente: Base de Datos Notweb - Hospital Huacho Huaura Oyón y SBS



TENDENCIA Y TASAS DE VARIACIÓN E INCIDENCIA DE INTOXICACIÓN POR PLAGUICIDAS POR DISTRITOS ATENDIDOS EN EL HOSPITAL HUACHO HUAURA OYÓN Y SBS DEL 2017 – 2022 HASTA LA SE. 47



Provincia / Distritos	Casos atendidos en el HHHO y SBS** a la semana epidemiológica N° 47							Tasa de Variación	Proporción
	2017*	2018*	2019*	2020*	2021*	Promedio 2017 - 2021	2022*		
Hospital Huacho Huaura Oyón y SBS	115	59	15	1	5	39	8	-79.5	-
Prov.Huaura	112	59	15	1	5	38	7	-81.6	87.5
Huacho	12	9	2	1	0	5	2	-60.0	25.0
Ámbar	0	3	0	0	0	1	0	-100.0	0.0
Carquin	2	1	0	0	0	1	0	-100.0	0.0
Checras	0	0	0	0	0	0	0	0.0	0.0
Hualmay	7	5	1	0	1	3	0	-100.0	0.0
Huaura	25	7	1	0	0	7	2	-71.4	25.0
L.Prado	0	0	0	0	0	0	2	100.0	25.0
Paccho	1	0	0	0	1	0	0	0.0	0.0
S.Leonor	0	0	0	0	0	0	0	0.0	0.0
S.Maria	24	9	2	0	2	7	0	-100.0	0.0
Sayán	9	6	6	0	0	4	0	-100.0	0.0
Vegueta	32	19	3	0	1	11	1	-90.9	12.5
Prov. Oyón	3	0	0	0	0	1	0	-100.0	0.00
Oyón	1	0	0	0	0	0	0	0.0	0.00
Andajes	0	0	0	0	0	0	0	0.0	0.00
Caujul	0	0	0	0	0	0	0	0.0	0.00
Cochamarca	1	0	0	0	0	0	0	0.0	0.00
Navan	0	0	0	0	0	0	0	0.0	0.00
Pachangara	1	0	0	0	0	0	0	0.0	0.00
Ihuari-Acotama	0	0	0	0	0	0	1	100.0	12.50
Otros Distritos	1	1	0	0	0	0	1	100.0	-

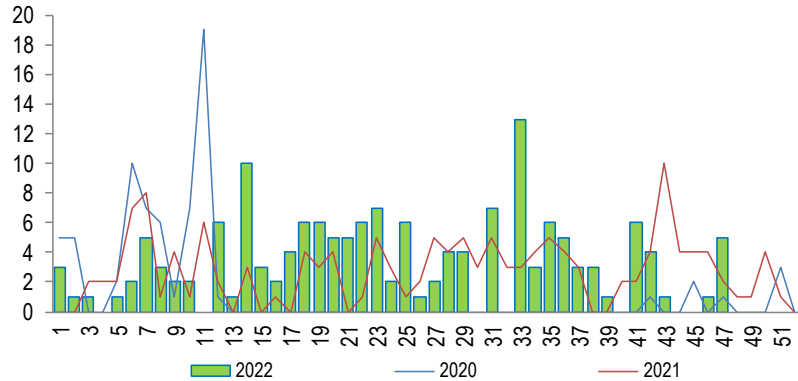
Fuente: Base de Datos Notiweb - Hospital Huacho Huaura Oyón y SBS

* acumulado hasta la SE. 47

**Hospital Huacho Huaura Oyón y SBS

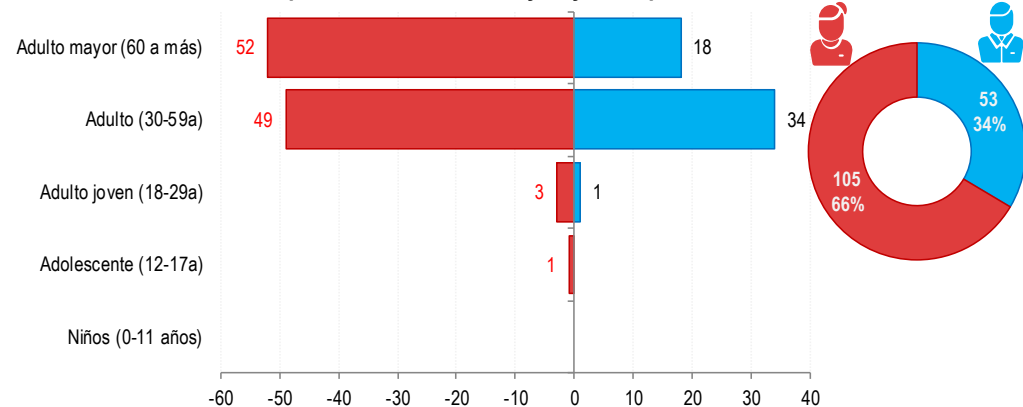
DIABETES MELLIT. NO INSULINODEPENDIENTE ATENDIDOS EN EL HOSPITAL HUACHO HUAURA OYÓN Y SBS 2022 HASTA LA SE. 47

Tendencia de Diabetes Mellit. No Insulinodep
atendidos en el Hospital Huacho Huaura Oyón y SBS, periodo 2022 hasta la SE. 47



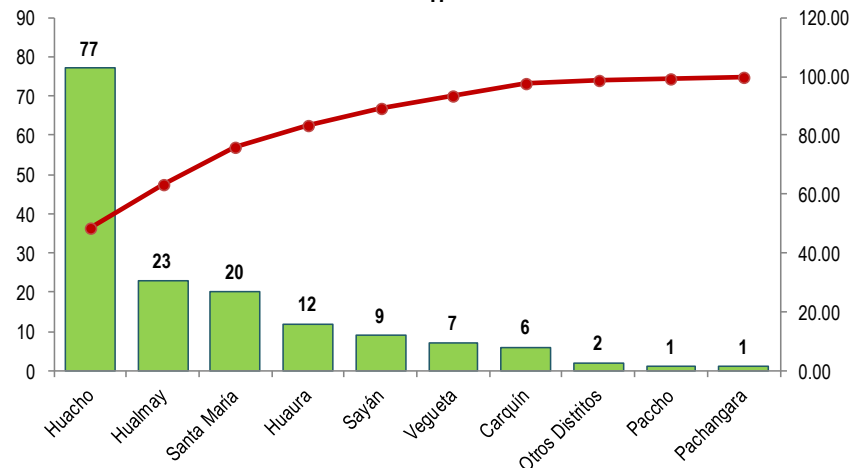
Fuente: Base de Datos Notweb - Hospital Huacho Huaura Oyón y SBS

Diabetes Mellit. No Insulinodep por grupo etáreo y sexo
atendidos en el Hospital Huacho Huaura Oyón y SBS, periodo 2022 hasta la SE. 47



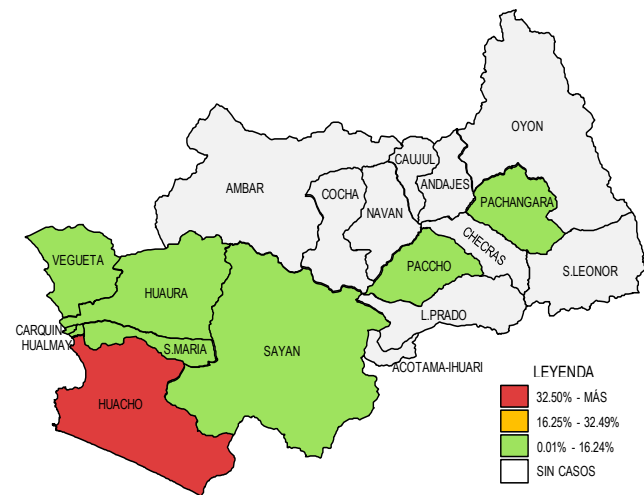
Fuente: Base de Datos Notweb - Hospital Huacho Huaura Oyón y SBS

Frecuencia acumulada por distritos
Diabetes Mellit. No Insulinodep
atendidos en el Hospital Huacho Huaura Oyón y SBS, periodo 2022 hasta la SE. 47



Fuente: Base de Datos Notweb - Hospital Huacho Huaura Oyón y SBS

Casos de Diabetes Mellit. No Insulinodep
atendidos en el Hospital Huacho Huaura Oyón y SBS, periodo 2022 hasta la SE. 47

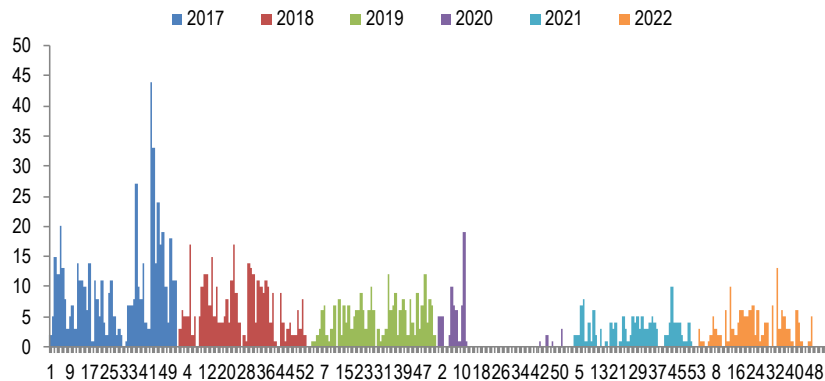


Fuente: Base de Datos Notweb - Hospital Huacho Huaura Oyón y SBS

DIABETES MELLIT. NO INSULINODEPENDIENTE

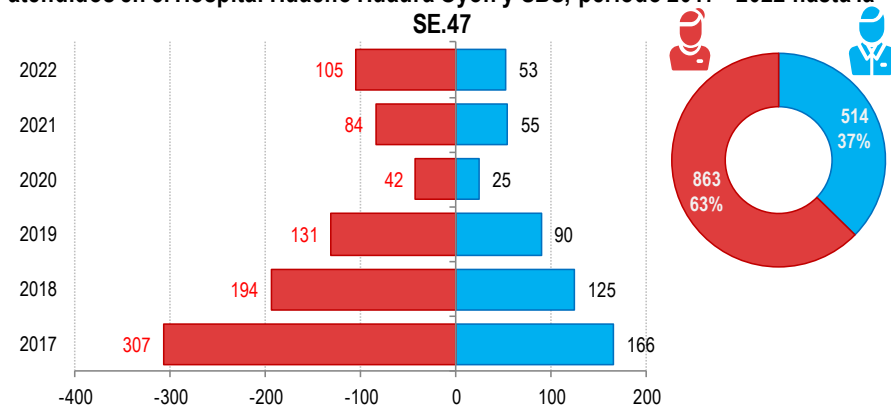
ATENDIDOS EN EL HOSPITAL HUACHO HUAURA OYÓN Y SBS 2017 -2022 HASTA LA SE. 47

Casos de Diabetes Mellit. No Insulinodep
atendidos en el Hospital Huacho Huaura Oyón y SBS, periodo 2017 - 2022 hasta la SE.47



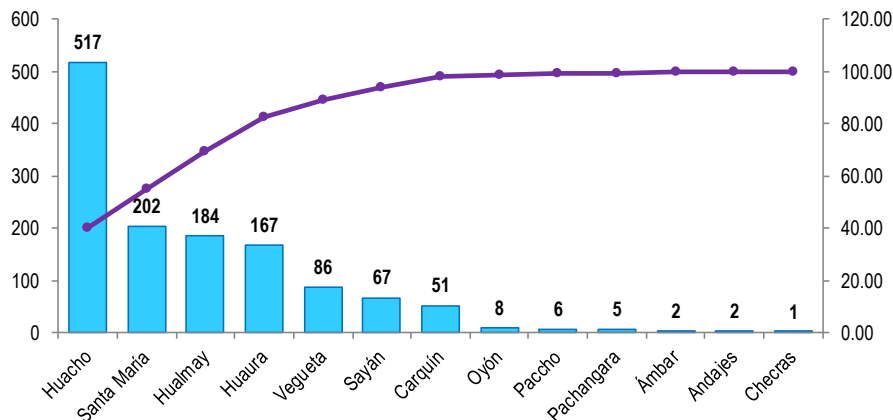
Fuente: Base de Datos Notiweb - Hospital Huacho Huaura Oyón y SBS

Diabetes Mellit. No Insulinodep por grupo etáreo y sexo
atendidos en el Hospital Huacho Huaura Oyón y SBS, periodo 2017 - 2022 hasta la SE.47



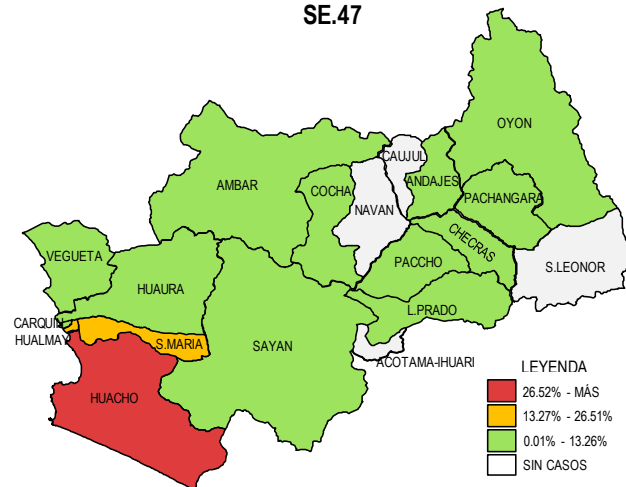
Fuente: Base de Datos Notiweb - Hospital Huacho Huaura Oyón y SBS

Frecuencia acumulada por distritos
Diabetes Mellit. No Insulinodep
atendidos en el Hospital Huacho Huaura Oyón y SBS, periodo 2017 - 2022 hasta la SE.47



Fuente: Base de Datos Notiweb - Hospital Huacho Huaura Oyón y SBS

Casos de Diabetes Mellit. No Insulinodep
atendidos en el Hospital Huacho Huaura Oyón y SBS, periodo 2017 - 2022 hasta la SE.47



Fuente: Base de Datos Notiweb - Hospital Huacho Huaura Oyón y SBS



TENDENCIA Y TASAS DE VARIACIÓN E INCIDENCIA DE DIABETES MELLIT. NO INSULINODEPENDIENTE POR DISTRITOS ATENDIDOS EN EL HOSPITAL HUACHO HUAURA OYÓN Y SBS DEL 2017 – 2022 HASTA LA SE. 47



Provincia / Distritos	Casos atendidos en el HHHO y SBS** a la semana epidemiológica N° 47							Tasa de Variación	Proporción
	2017*	2018*	2019*	2020*	2021*	Promedio 2017 - 2021	2022*		
Hospital Huacho Huaura Oyón y SBS	433	293	217	65	136	229	156	-31.8	-
Prov. Huaura	421	292	216	64	136	226	155	-31.4	99.4
Huacho	151	109	90	29	61	88	77	-12.5	49.4
Ámbar	2	0	0	0	0	0	0	0.0	0.0
Carquin	20	8	6	4	7	9	6	-33.3	3.8
Checras	0	0	1	0	0	0	0	0.0	0.0
Hualmay	67	51	24	8	11	32	23	-28.1	14.7
Huaura	56	40	32	11	16	31	12	-61.3	7.7
L. Prado	1	0	0	0	0	0	0	0.0	0.0
Paccho	4	0	1	0	0	1	1	0.0	0.6
S. Leonor	0	0	0	0	0	0	0	0.0	0.0
S. Maria	62	47	40	5	28	36	20	-44.4	12.8
Sayán	27	12	13	2	4	12	9	-25.0	5.8
Vegueta	31	25	9	5	9	16	7	-56.3	4.5
Prov. Oyón	12	1	1	1	0	3	1	-66.7	0.64
Oyón	5	1	1	1	0	2	0	-100.0	0.00
Andajes	2	0	0	0	0	0	0	0.0	0.00
Caujul	0	0	0	0	0	0	0	0.0	0.00
Cochamarca	1	0	0	0	0	0	0	0.0	0.00
Navan	0	0	0	0	0	0	0	0.0	0.00
Pachangara	4	0	0	0	0	1	1	0.0	0.64
Ihuari-Acotama	0	0	0	0	0	0	0	0.0	0.00
Otros Distritos	40	26	4	2	2	15	2	-86.7	-

Fuente: Base de Datos Notiweb - Hospital Huacho Huaura Oyón y SBS

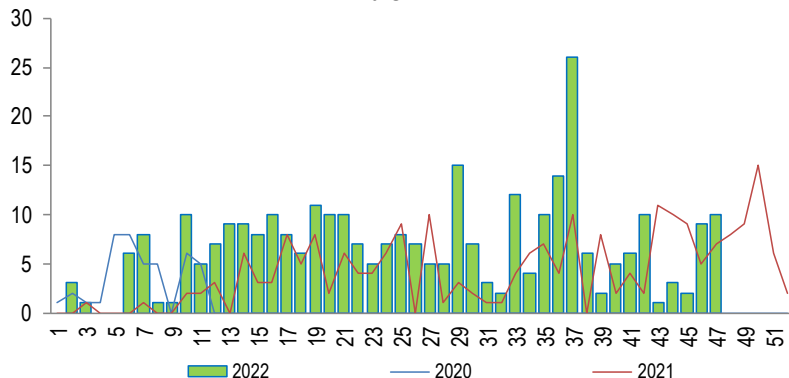
* acumulado hasta la SE. 47

**Hospital Huacho Huaura Oyón y SBS

HIPERTENSIÓN ARTERIAL

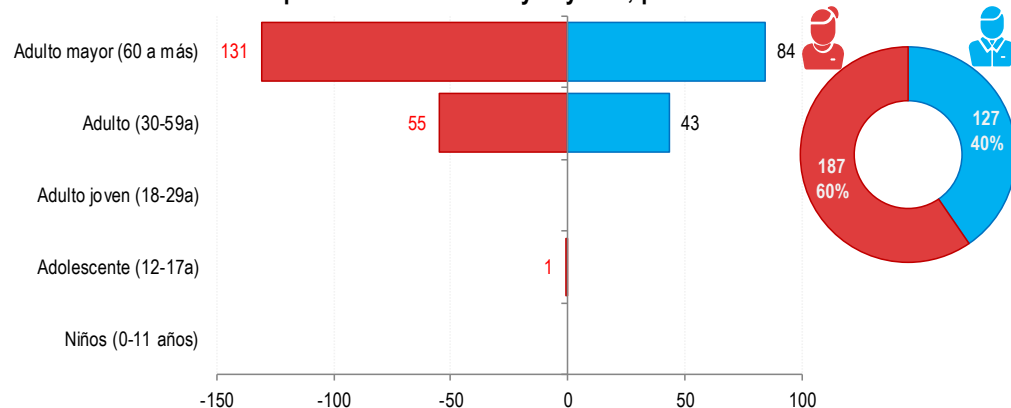
ATENDIDOS EN EL HOSPITAL HUACHO HUAURA OYÓN Y SBS 2022 HASTA LA SE. 47

Tendencia de Hipertensión Arterial
atendidos en el Hospital Huacho Huaura Oyón y SBS, periodo 2022 hasta la SE. 47



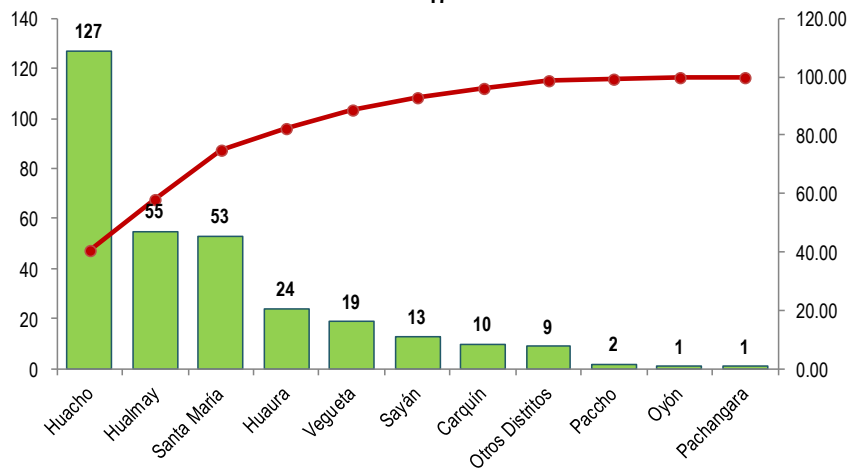
Fuente: Base de Datos Notiweb - Hospital Huacho Huaura Oyón y SBS

Hipertensión Arterial por grupo etáreo y sexo
atendidos en el Hospital Huacho Huaura Oyón y SBS, periodo 2022 hasta la SE. 47



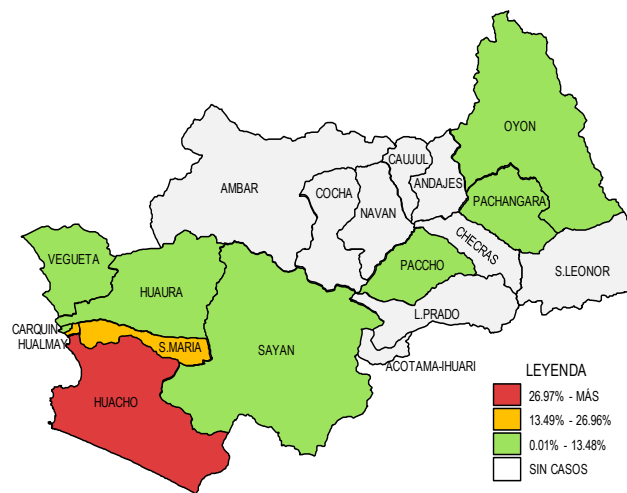
Fuente: Base de Datos Notiweb - Hospital Huacho Huaura Oyón y SBS

Frecuencia acumulada por distritos
Hipertensión Arterial
atendidos en el Hospital Huacho Huaura Oyón y SBS, periodo 2022 hasta la SE. 47



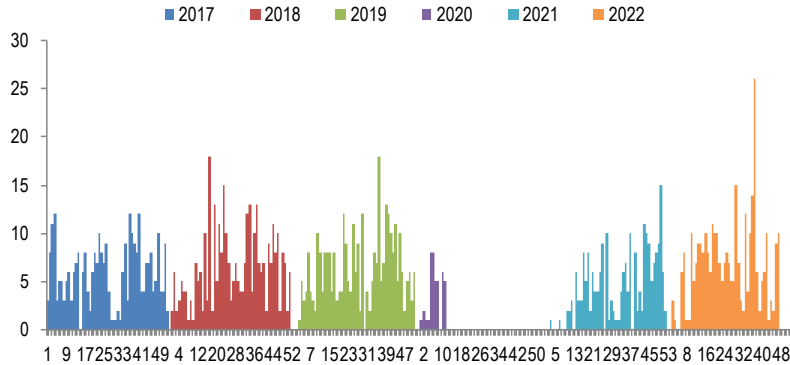
Fuente: Base de Datos Notiweb - Hospital Huacho Huaura Oyón y SBS

Casos de Hipertensión Arterial
atendidos en el Hospital Huacho Huaura Oyón y SBS, periodo 2022 hasta la SE. 47



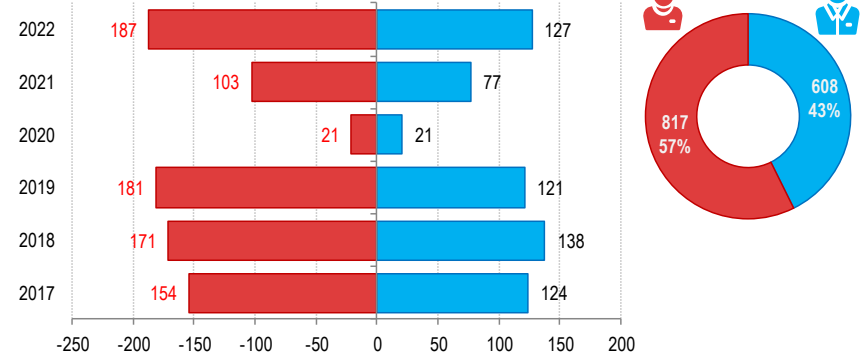
Fuente: Base de Datos Notiweb - Hospital Huacho Huaura Oyón y SBS

Casos de Hipertensión Arterial
atendidos en el Hospital Huacho Huaura Oyón y SBS, periodo 2017 - 2022 hasta la SE.47



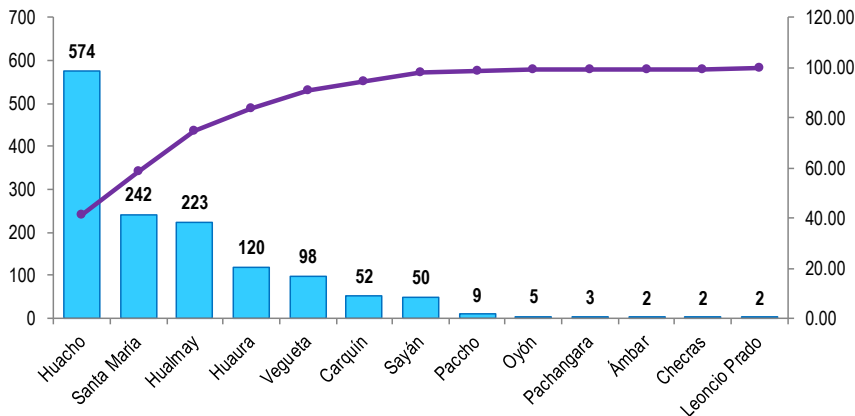
Fuente: Base de Datos Notiweb - Hospital Huacho Huaura Oyón y SBS

Hipertensión Arterial por grupo étnico y sexo
atendidos en el Hospital Huacho Huaura Oyón y SBS, periodo 2017 - 2022 hasta la SE.47



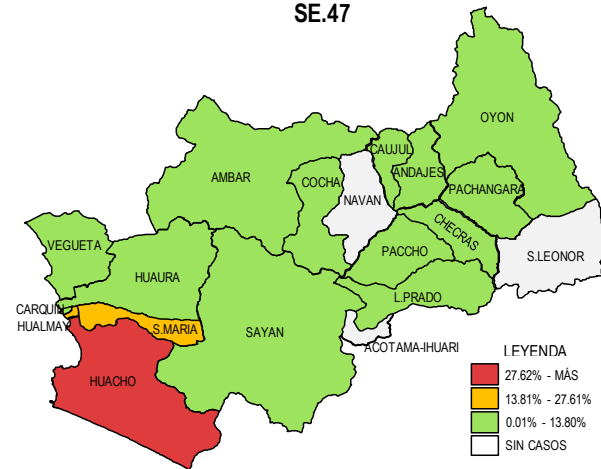
Fuente: Base de Datos Notiweb - Hospital Huacho Huaura Oyón y SBS

Frecuencia acumulada por distritos
Hipertensión Arterial
atendidos en el Hospital Huacho Huaura Oyón y SBS, periodo 2017 - 2022 hasta la SE.47



Fuente: Base de Datos Notiweb - Hospital Huacho Huaura Oyón y SBS

Casos de Hipertensión Arterial
atendidos en el Hospital Huacho Huaura Oyón y SBS, periodo 2017 - 2022 hasta la SE.47



Fuente: Base de Datos Notiweb - Hospital Huacho Huaura Oyón y SBS



TENDENCIA Y TASAS DE VARIACIÓN E INCIDENCIA DE HIPERTENSIÓN ARTERIAL POR DISTRITOS ATENDIDOS EN EL HOSPITAL HUACHO HUAURA OYÓN Y SBS DEL 2017 – 2022 HASTA LA SE. 47



Provincia / Distritos	Casos atendidos en el HHHO y SBS** a la semana epidemiológica N° 47							Tasa de Variación	Proporción
	2017*	2018*	2019*	2020*	2021*	Promedio 2017 - 2021	2022*		
Hospital Huacho Huaura Oyón y SBS	267	298	297	42	177	216	305	41.1	-
Prov. Huaura	262	296	296	42	175	214	303	41.6	99.3
Huacho	113	115	114	15	90	89	127	42.7	41.6
Ámbar	1	0	1	0	0	0	0	0.0	0.0
Carquin	14	10	11	4	3	8	10	25.0	3.3
Checras	1	0	1	0	0	0	0	0.0	0.0
Hualmay	36	39	54	8	31	34	55	61.8	18.0
Huaura	22	23	34	5	12	19	24	26.3	7.9
L.Prado	0	1	0	0	1	0	0	0.0	0.0
Paccho	1	5	1	0	0	1	2	100.0	0.7
S.Leonor	0	0	0	0	0	0	0	0.0	0.0
S.Maria	44	68	45	6	26	38	53	39.5	17.4
Sayán	12	9	11	0	5	7	13	85.7	4.3
Vegueta	18	26	24	4	7	16	19	18.8	6.2
Prov. Oyón	5	2	1	0	2	2	2	0.0	0.66
Oyón	2	1	0	0	1	1	1	0.0	0.33
Andajes	0	0	0	0	1	0	0	0.0	0.00
Caujul	0	0	1	0	0	0	0	0.0	0.00
Cochamarca	2	0	0	0	0	0	0	0.0	0.00
Navan	0	0	0	0	0	0	0	0.0	0.00
Pachangara	1	1	0	0	0	0	1	100.0	0.33
Ihuari-Acotama	0	0	0	0	0	0	0	0.0	0.00
Otros Distritos	11	11	5	0	3	6	9	50.0	-

Fuente: Base de Datos Notiweb - Hospital Huacho Huaura Oyón y SBS

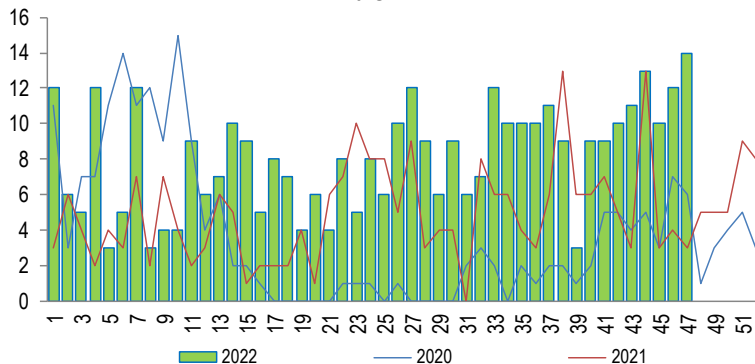
* acumulado hasta la SE. 47

**Hospital Huacho Huaura Oyón y SBS

MORDEDURA CANINA

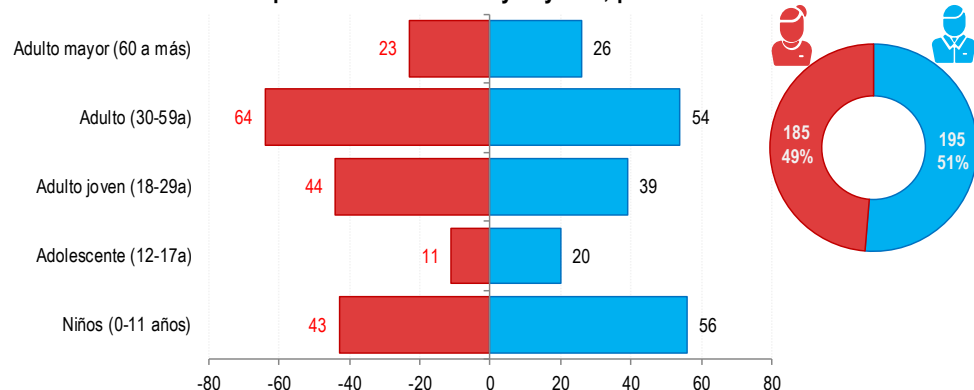
ATENDIDOS EN EL HOSPITAL HUACHO HUAURA OYÓN Y SBS 2022 HASTA LA SE. 47

Tendencia de Mordedura Canina
atendidos en el Hospital Huacho Huaura Oyón y SBS, periodo 2022 hasta la SE. 47



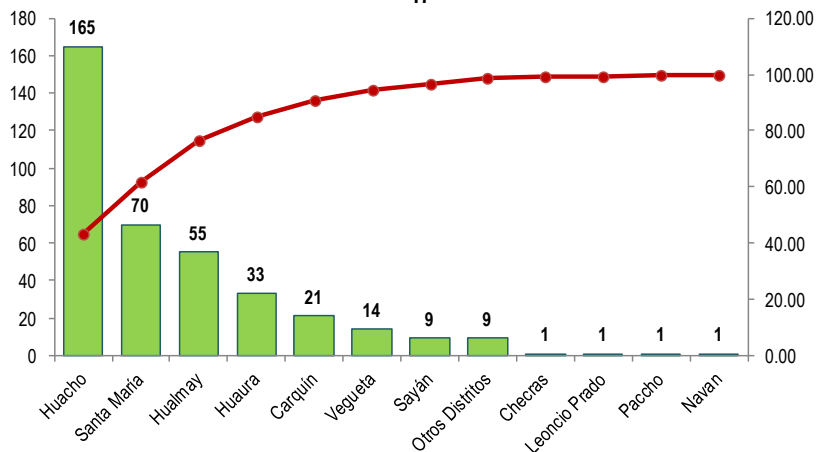
Fuente: Base de Datos Notiweb - Hospital Huacho Huaura Oyón y SBS

Mordedura Canina por grupo etáreo y sexo
atendidos en el Hospital Huacho Huaura Oyón y SBS, periodo 2022 hasta la SE. 47



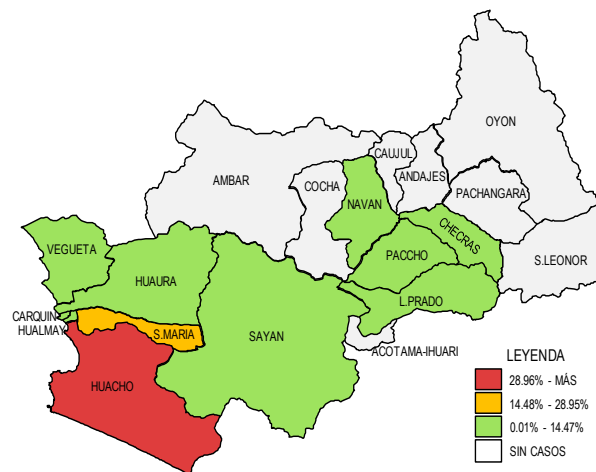
Fuente: Base de Datos Notiweb - Hospital Huacho Huaura Oyón y SBS

Frecuencia acumulada por distritos
Mordedura Canina
atendidos en el Hospital Huacho Huaura Oyón y SBS, periodo 2022 hasta la SE. 47



Fuente: Base de Datos Notiweb - Hospital Huacho Huaura Oyón y SBS

Casos de Mordedura Canina
atendidos en el Hospital Huacho Huaura Oyón y SBS, periodo 2022 hasta la SE. 47

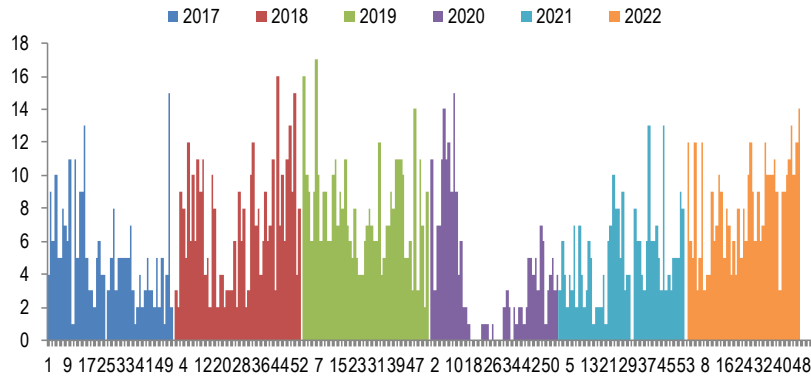


Fuente: Base de Datos Notiweb - Hospital Huacho Huaura Oyón y SBS

MORDEDURA CANINA

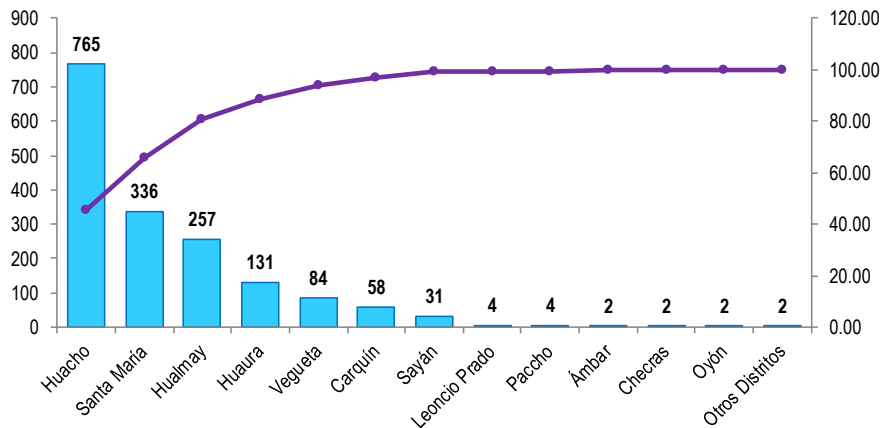
ATENDIDOS EN EL HOSPITAL HUACHO HUAURA OYÓN Y SBS 2017 -2022 HASTA LA SE. 47

Casos de Mordedura Canina
atendidos en el Hospital Huacho Huaura Oyón y SBS, periodo 2017 - 2022 hasta la SE.47



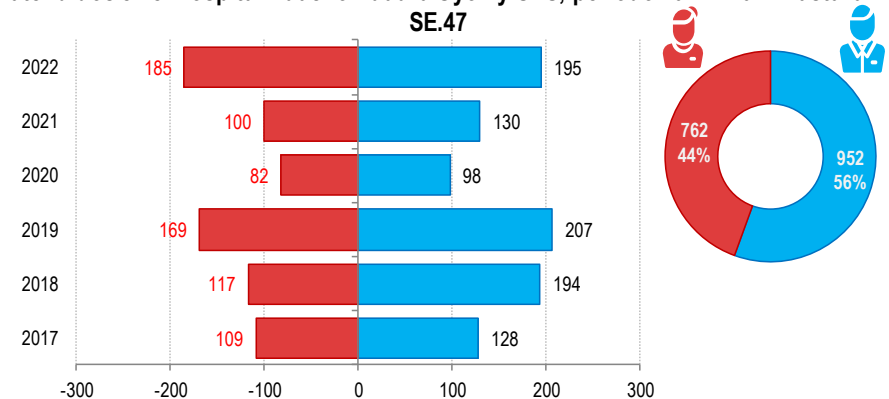
Fuente: Base de Datos Notiweb - Hospital Huacho Huaura Oyón y SBS

Frecuencia acumulada por distritos
Mordedura Canina
atendidos en el Hospital Huacho Huaura Oyón y SBS, periodo 2017 - 2022 hasta la SE.47



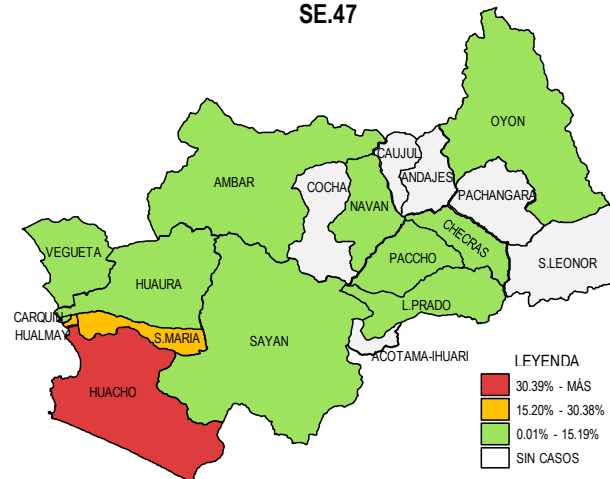
Fuente: Base de Datos Notiweb - Hospital Huacho Huaura Oyón y SBS

Mordedura Canina por grupo etáreo y sexo
atendidos en el Hospital Huacho Huaura Oyón y SBS, periodo 2017 - 2022 hasta la SE.47



Fuente: Base de Datos Notiweb - Hospital Huacho Huaura Oyón y SBS

Casos de Mordedura Canina
atendidos en el Hospital Huacho Huaura Oyón y SBS, periodo 2017 - 2022 hasta la SE.47



Fuente: Base de Datos Notiweb - Hospital Huacho Huaura Oyón y SBS



TENDENCIA Y TASAS DE VARIACIÓN E INCIDENCIA DE MORDEDURA CANINA POR DISTRITOS ATENDIDOS EN EL HOSPITAL HUACHO HUAURA OYÓN Y SBS DEL 2017 – 2022 HASTA LA SE. 47



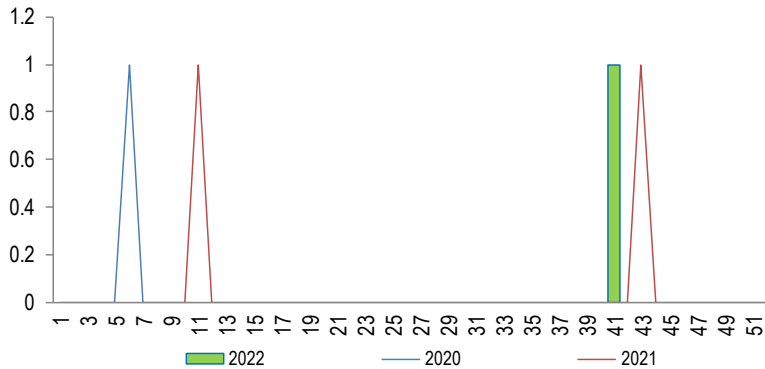
Provincia / Distritos	Casos atendidos en el HHHO y SBS** a la semana epidemiológica N° 47							Tasa de Variación	Proporción
	2017*	2018*	2019*	2020*	2021*	Promedio 2017 - 2021	2022*		
Hospital Huacho Huaura Oyón y SBS	233	300	370	179	226	262	371	41.8	-
Prov. Huaura	233	300	369	176	226	261	370	41.8	99.7
Huacho	112	148	157	73	110	120	165	37.5	44.5
Ámbar	1	0	1	0	0	0	0	0.0	0.0
Carquin	3	7	12	7	8	7	21	200.0	5.7
Checras	0	0	1	0	0	0	1	100.0	0.3
Hualmay	44	45	52	31	30	40	55	37.5	14.8
Huaura	16	28	23	11	20	20	33	65.0	8.9
L. Prado	1	0	2	0	0	1	1	0.0	0.3
Paccho	0	0	2	1	0	1	1	0.0	0.3
S. Leonor	0	0	0	0	0	0	0	0.0	0.0
S. Maria	43	52	84	41	46	53	70	32.1	18.9
Sayán	3	7	5	3	4	4	9	125.0	2.4
Vegüeta	10	13	30	9	8	14	14	0.0	3.8
Prov. Oyón	0	0	1	2	0	1	1	0.0	0.27
Oyón	0	0	1	1	0	0	0	0.0	0.00
Andajes	0	0	0	0	0	0	0	0.0	0.00
Caujul	0	0	0	0	0	0	0	0.0	0.00
Cochamarca	0	0	0	0	0	0	0	0.0	0.00
Navan	0	0	0	0	0	0	1	100.0	0.27
Pachangara	0	0	0	0	0	0	0	0.0	0.00
Ihuari-Acotama	0	0	0	1	0	0	0	0.0	0.00
Otros Distritos	4	11	6	1	4	5	9	80.0	-

Fuente: Base de Datos Notiweb - Hospital Huacho Huaura Oyón y SBS

* acumulado hasta la SE. 47

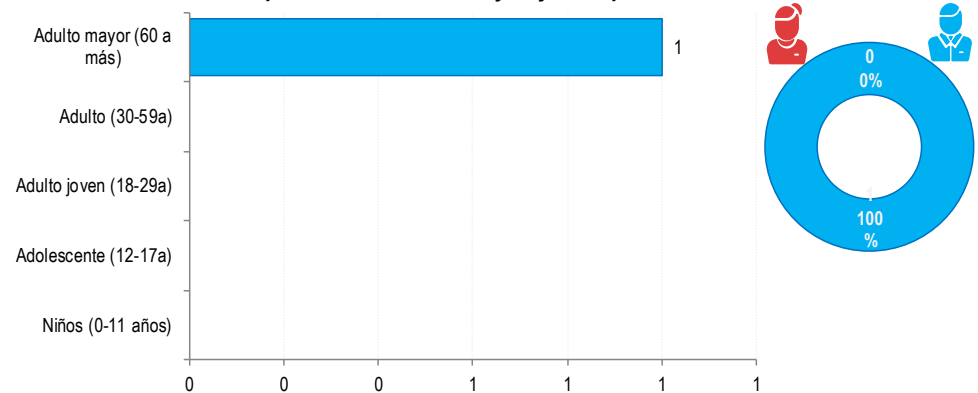
**Hospital Huacho Huaura Oyón y SBS

Tendencia de Leptospirosis
atendidos en el Hospital Huacho Huaura Oyón y SBS, periodo 2022 hasta la SE. 47



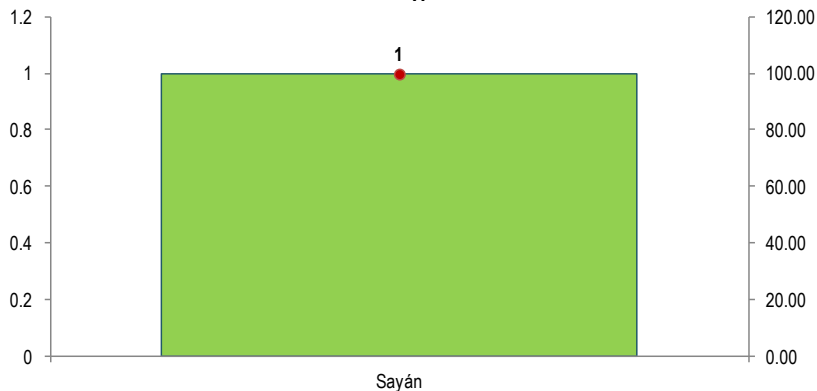
Fuente: Base de Datos Notiweb - Hospital Huacho Huaura Oyón y SBS

Leptospirosis por grupo etáreo y sexo
atendidos en el Hospital Huacho Huaura Oyón y SBS, periodo 2022 hasta la SE. 47



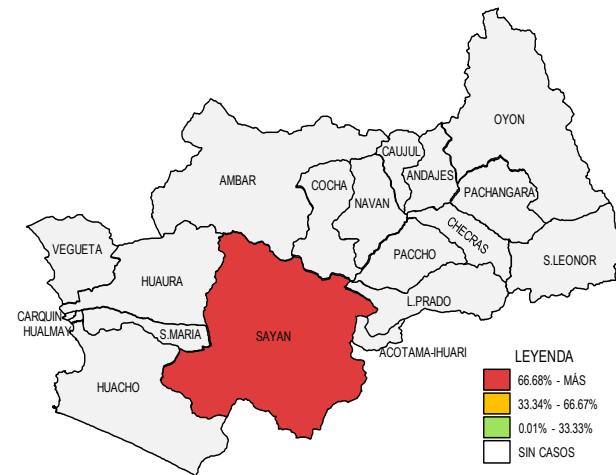
Fuente: Base de Datos Notiweb - Hospital Huacho Huaura Oyón y SBS

Frecuencia acumulada por distritos
Leptospirosis
atendidos en el Hospital Huacho Huaura Oyón y SBS, periodo 2022 hasta la SE. 47



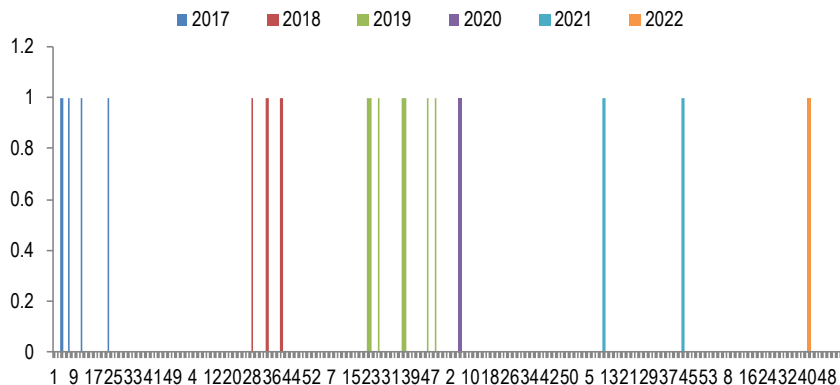
Fuente: Base de Datos Notiweb - Hospital Huacho Huaura Oyón y SBS

Casos de Leptospirosis
atendidos en el Hospital Huacho Huaura Oyón y SBS, periodo 2022 hasta la SE. 47



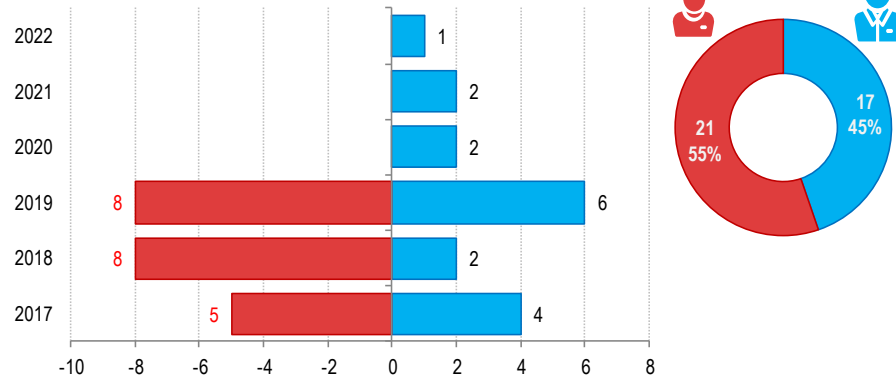
Fuente: Base de Datos Notiweb - Hospital Huacho Huaura Oyón y SBS

Casos de Leptospiriosis
atendidos en el Hospital Huacho Huaura Oyón y SBS, periodo 2017 - 2022 hasta la SE.47



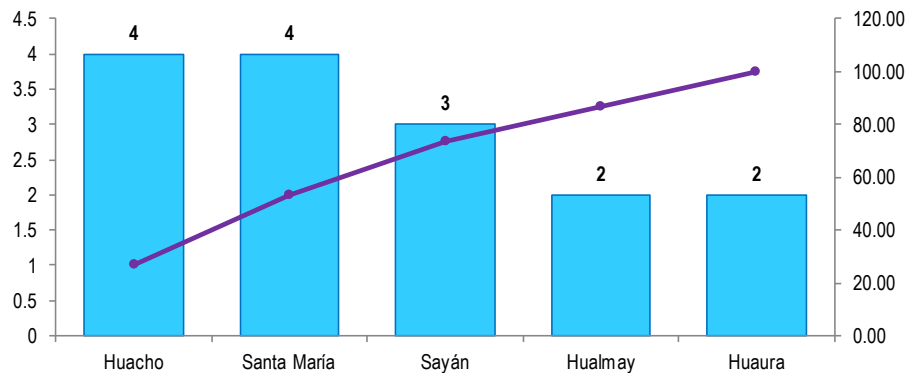
Fuente: Base de Datos Notiweb - Hospital Huacho Huaura Oyón y SBS

Leptospiriosis por grupo étnico y sexo
atendidos en el Hospital Huacho Huaura Oyón y SBS, periodo 2017 - 2022 hasta la SE.47



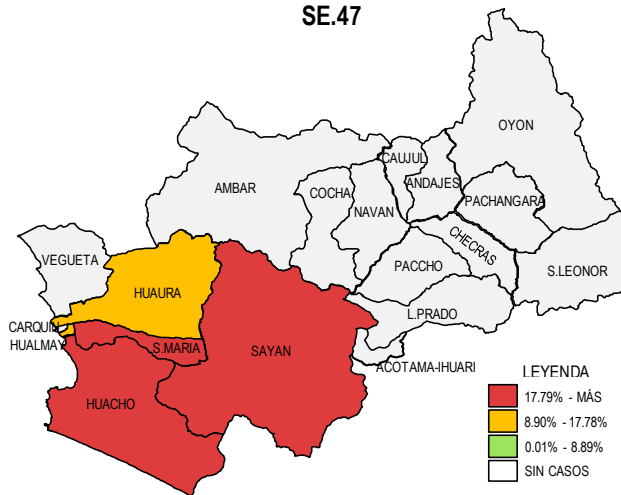
Fuente: Base de Datos Notiweb - Hospital Huacho Huaura Oyón y SBS

Frecuencia acumulada por distritos
Leptospiriosis
atendidos en el Hospital Huacho Huaura Oyón y SBS, periodo 2017 - 2022 hasta la SE.47



Fuente: Base de Datos Notiweb - Hospital Huacho Huaura Oyón y SBS

Casos de Leptospiriosis
atendidos en el Hospital Huacho Huaura Oyón y SBS, periodo 2017 - 2022 hasta la SE.47



Fuente: Base de Datos Notiweb - Hospital Huacho Huaura Oyón y SBS



TENDENCIA Y TASAS DE VARIACIÓN E INCIDENCIA DE LEPTOSPIROSIS POR DISTRITOS ATENDIDOS EN EL HOSPITAL HUACHO HUAURA OYÓN Y SBS DEL 2017 – 2022 HASTA LA SE. 47



Provincia / Distritos	Casos atendidos en el HHHO y SBS** a la semana epidemiológica N° 47							Tasa de Variación	Proporción
	2017*	2018*	2019*	2020*	2021*	Promedio 2017 - 2021	2022*		
Hospital Huacho Huaura Oyón y SBS	4	2	6	1	1	3	1	-64.3	-
Prov.Huaura	4	2	6	1	1	3	1	-66.7	100.0
Huacho	2	0	1	1	0	1	0	-100.0	0.0
Ámbar	0	0	0	0	0	0	0	0.0	0.0
Carquin	0	0	0	0	0	0	0	0.0	0.0
Checras	0	0	0	0	0	0	0	0.0	0.0
Hualmay	1	0	1	0	0	0	0	0.0	0.0
Huaura	0	0	2	0	0	0	0	0.0	0.0
L.Prado	0	0	0	0	0	0	0	0.0	0.0
Paccho	0	0	0	0	0	0	0	0.0	0.0
S.Leonor	0	0	0	0	0	0	0	0.0	0.0
S.Maria	1	2	1	0	0	1	0	-100.0	0.0
Sayán	0	0	1	0	1	0	1	100.0	100.0
Vegueta	0	0	0	0	0	0	0	0.0	0.0
Prov. Oyón	0	0	0	0	0	0	0	0.0	0.00
Oyón	0	0	0	0	0	0	0	0.0	0.00
Andajes	0	0	0	0	0	0	0	0.0	0.00
Caujul	0	0	0	0	0	0	0	0.0	0.00
Cochamarca	0	0	0	0	0	0	0	0.0	0.00
Navan	0	0	0	0	0	0	0	0.0	0.00
Pachangara	0	0	0	0	0	0	0	0.0	0.00
Ihuari-Acotama	0	0	0	0	0	0	0	0.0	0.00
Otros Distritos	0	1	0	0	1	0	0	0.0	-

Fuente: Base de Datos Notiweb - Hospital Huacho Huaura Oyón y SBS

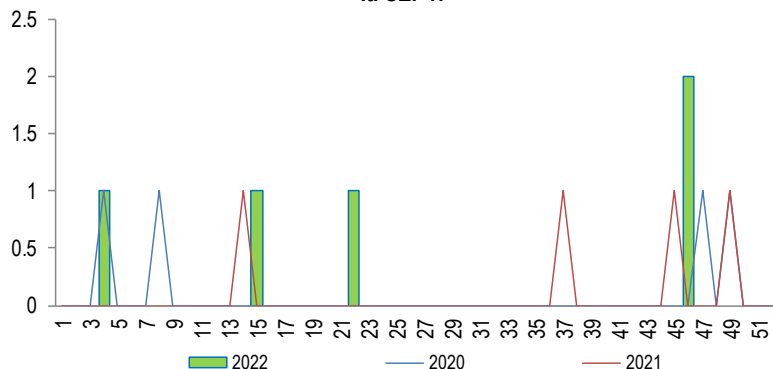
* acumulado hasta la SE. 47

**Hospital Huacho Huaura Oyón y SBS

HIDATIDOSIS

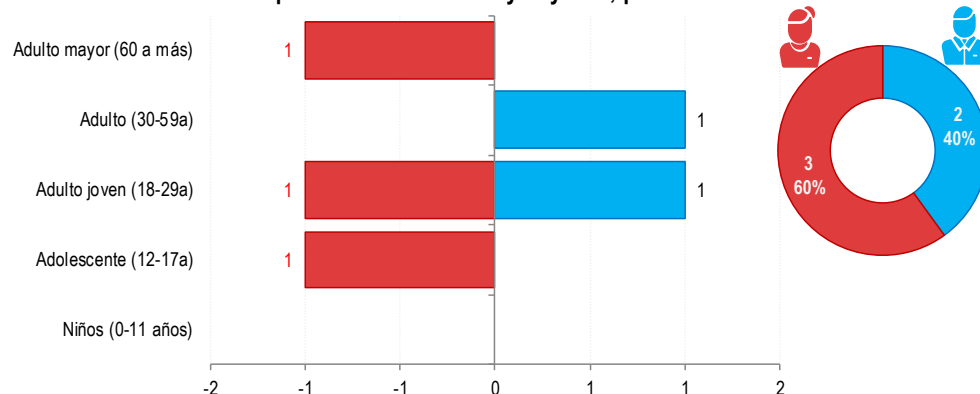
ATENDIDOS EN EL HOSPITAL HUACHO HUAURA OYÓN Y SBS 2022 HASTA LA SE. 47

Tendencia de Hidatidosis
atendidos en el Hospital Huacho Huaura Oyón y SBS, periodo 2022 hasta la SE. 47



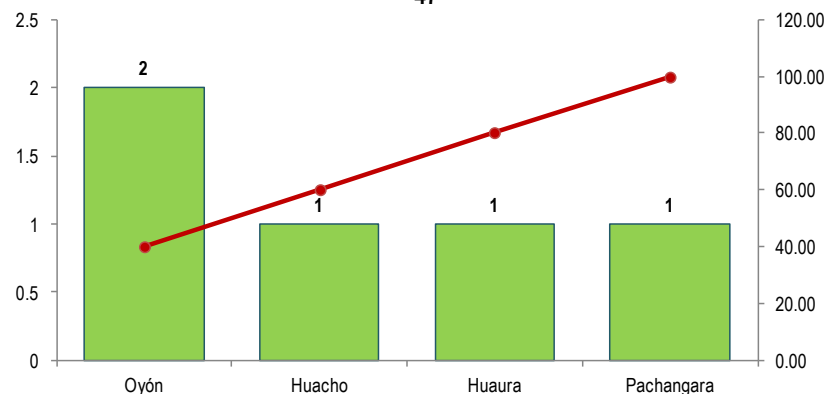
Fuente: Base de Datos Notiweb - Hospital Huacho Huaura Oyón y SBS

Hidatidosis por grupo etáreo y sexo
atendidos en el Hospital Huacho Huaura Oyón y SBS, periodo 2022 hasta la SE. 47



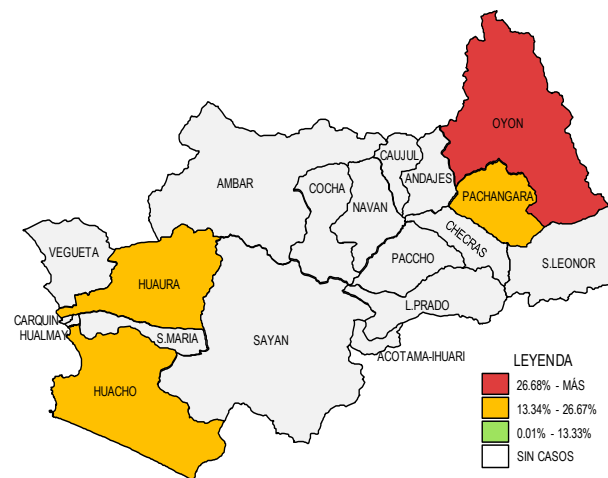
Fuente: Base de Datos Notiweb - Hospital Huacho Huaura Oyón y SBS

Frecuencia acumulada por distritos
Hidatidosis
atendidos en el Hospital Huacho Huaura Oyón y SBS, periodo 2022 hasta la SE. 47



Fuente: Base de Datos Notiweb - Hospital Huacho Huaura Oyón y SBS

Casos de Hidatidosis
atendidos en el Hospital Huacho Huaura Oyón y SBS, periodo 2022 hasta la SE. 47

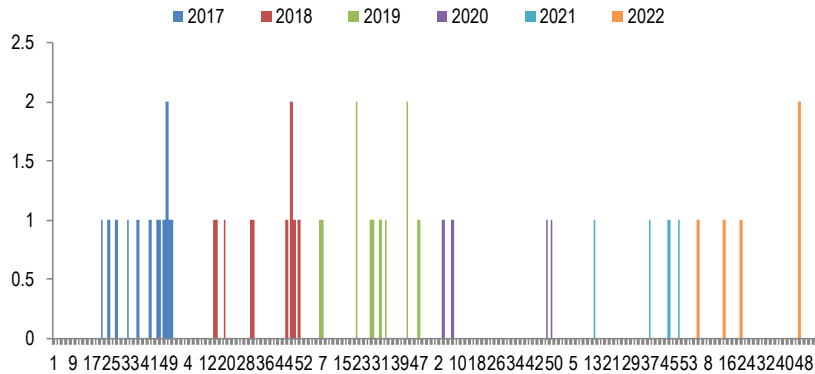


Fuente: Base de Datos Notiweb - Hospital Huacho Huaura Oyón y SBS

HIDATIDOSIS

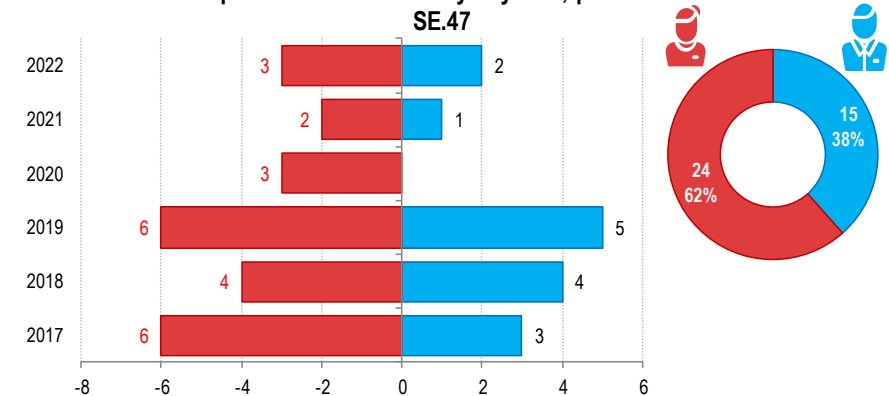
ATENDIDOS EN EL HOSPITAL HUACHO HUAURA OYÓN Y SBS 2017 -2022 HASTA LA SE. 47

Casos de Hidatidosis
atendidos en el Hospital Huacho Huaura Oyón y SBS, periodo 2017 - 2022 hasta la SE.47



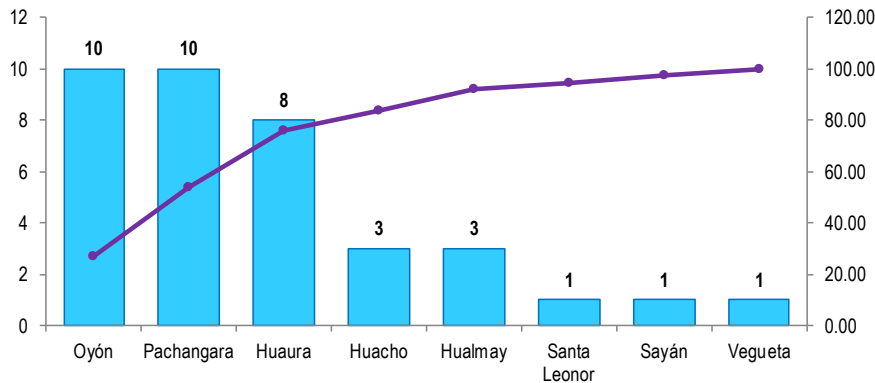
Fuente: Base de Datos Notiweb - Hospital Huacho Huaura Oyón y SBS

Hidatidosis por grupo étnico y sexo
atendidos en el Hospital Huacho Huaura Oyón y SBS, periodo 2017 - 2022 hasta la SE.47



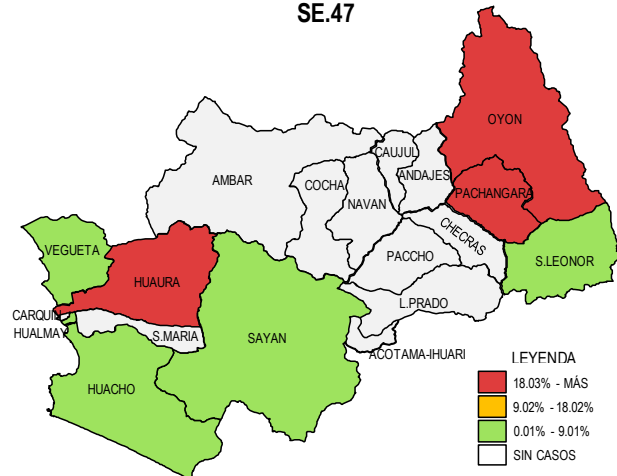
Fuente: Base de Datos Notiweb - Hospital Huacho Huaura Oyón y SBS

Frecuencia acumulada por distritos
Hidatidosis
atendidos en el Hospital Huacho Huaura Oyón y SBS, periodo 2017 - 2022 hasta la SE.47



Fuente: Base de Datos Notiweb - Hospital Huacho Huaura Oyón y SBS

Casos de Hidatidosis
atendidos en el Hospital Huacho Huaura Oyón y SBS, periodo 2017 - 2022 hasta la SE.47



Fuente: Base de Datos Notiweb - Hospital Huacho Huaura Oyón y SBS



TENDENCIA Y TASAS DE VARIACIÓN E INCIDENCIA DE HIDATIDOSIS POR DISTRITOS ATENDIDOS EN EL HOSPITAL HUACHO HUAURA OYÓN Y SBS DEL 2017 – 2022 HASTA LA SE. 47



Provincia / Distritos	Casos atendidos en el HHHO y SBS** a la semana epidemiológica N° 47							Tasa de Variación	Proporción
	2017*	2018*	2019*	2020*	2021*	Promedio 2017 - 2021	2022*		
Hospital Huacho Huaura Oyón y SBS	8	8	10	3	3	6	5	-21.9	-
Prov. Huaura	4	5	4	1	1	3	2	-33.3	40.0
Huacho	1	1	0	0	0	0	1	100.0	20.0
Ámbar	0	0	0	0	0	0	0	0.0	0.0
Carquin	0	0	0	0	0	0	0	0.0	0.0
Checras	0	0	0	0	0	0	0	0.0	0.0
Hualmay	0	1	1	0	1	1	0	-100.0	0.0
Huaura	2	2	2	1	0	1	1	0.0	20.0
L. Prado	0	0	0	0	0	0	0	0.0	0.0
Paccho	0	0	0	0	0	0	0	0.0	0.0
S. Leonor	1	0	0	0	0	0	0	0.0	0.0
S. María	0	0	0	0	0	0	0	0.0	0.0
Sayán	0	0	1	0	0	0	0	0.0	0.0
Vegueta	0	1	0	0	0	0	0	0.0	0.0
Prov. Oyón	4	3	6	2	2	3	3	0.0	60.00
Oyón	2	1	3	1	1	2	2	0.0	40.00
Andajes	0	0	0	0	0	0	0	0.0	0.00
Caujul	0	0	0	0	0	0	0	0.0	0.00
Cochamarca	0	0	0	0	0	0	0	0.0	0.00
Navan	0	0	0	0	0	0	0	0.0	0.00
Pachangara	2	2	3	1	1	2	1	-50.0	20.00
Ihuari-Acolama	0	0	0	0	0	0	0	0.0	0.00
Otros Distritos	1	0	1	0	0	0	0	0.0	-

Fuente: Base de Datos Notiweb - Hospital Huacho Huaura Oyón y SBS

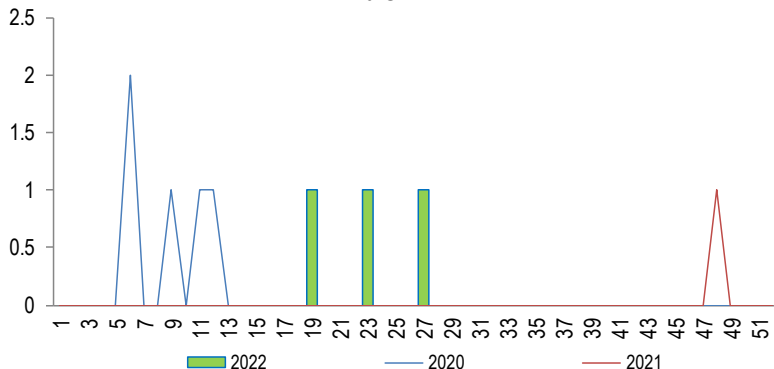
* acumulado hasta la SE. 47

**Hospital Huacho Huaura Oyón y SBS

LEISHMANIASIS CUTÁNEA

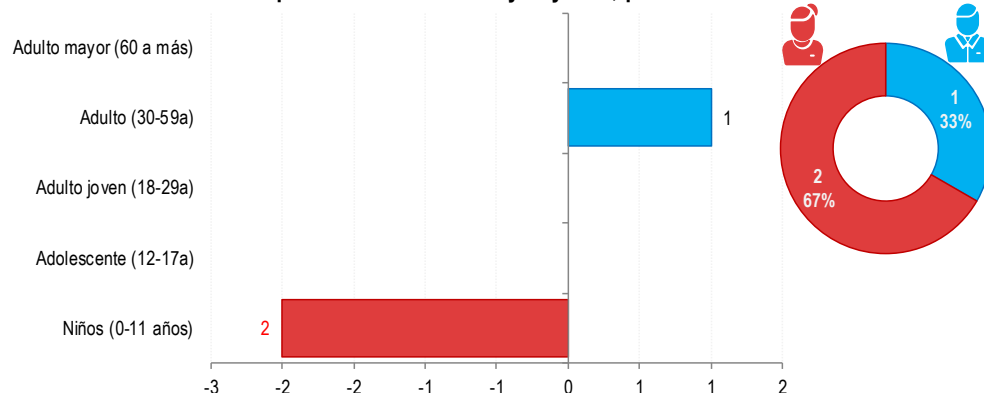
ATENDIDOS EN EL HOSPITAL HUACHO HUAURA OYÓN Y SBS 2022 HASTA LA SE. 47

Tendencia de Leishmaniasis Cutanea
atendidos en el Hospital Huacho Huaura Oyón y SBS, periodo 2022 hasta la SE. 47



Fuente: Base de Datos Notiweb - Hospital Huacho Huaura Oyón y SBS

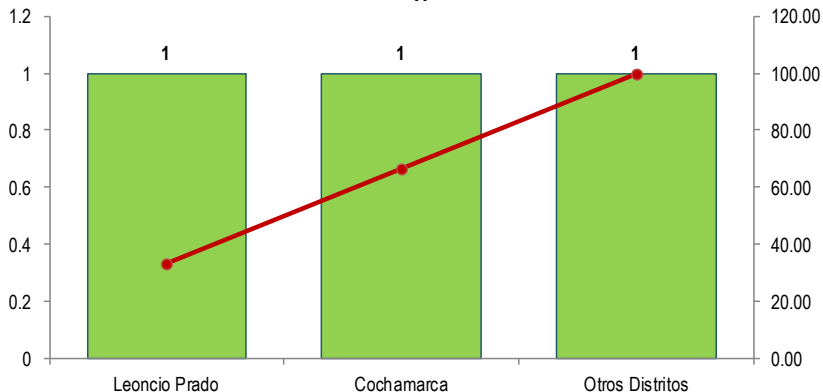
Leishmaniasis Cutanea por grupo etáreo y sexo
atendidos en el Hospital Huacho Huaura Oyón y SBS, periodo 2022 hasta la SE. 47



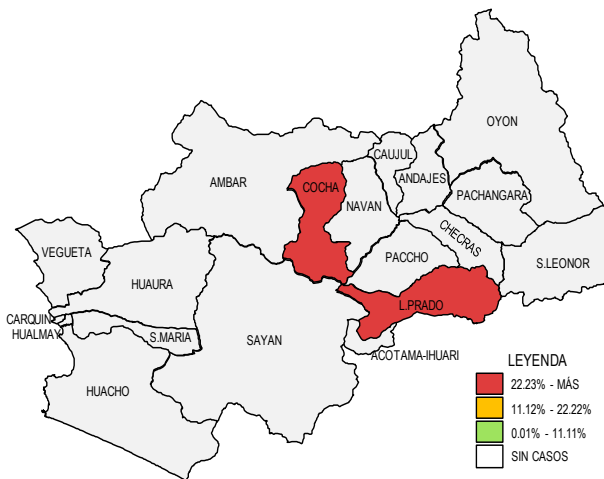
Fuente: Base de Datos Notiweb - Hospital Huacho Huaura Oyón y SBS

Casos de Leishmaniasis Cutanea
atendidos en el Hospital Huacho Huaura Oyón y SBS, periodo 2022 hasta la SE. 47

Frecuencia acumulada por distritos
Leishmaniasis Cutanea
atendidos en el Hospital Huacho Huaura Oyón y SBS, periodo 2022 hasta la SE. 47

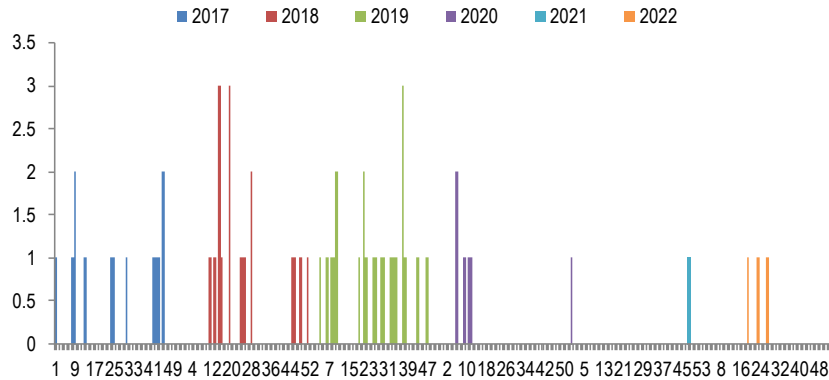


Fuente: Base de Datos Notiweb - Hospital Huacho Huaura Oyón y SBS



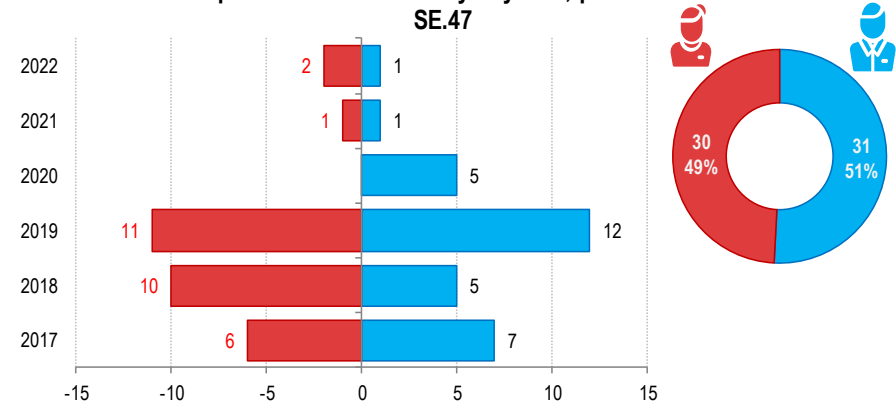
Fuente: Base de Datos Notiweb - Hospital Huacho Huaura Oyón y SBS

Casos de Leishmaniasis Cutanea
atendidos en el Hospital Huacho Huaura Oyón y SBS, periodo 2017 - 2022 hasta la SE.47



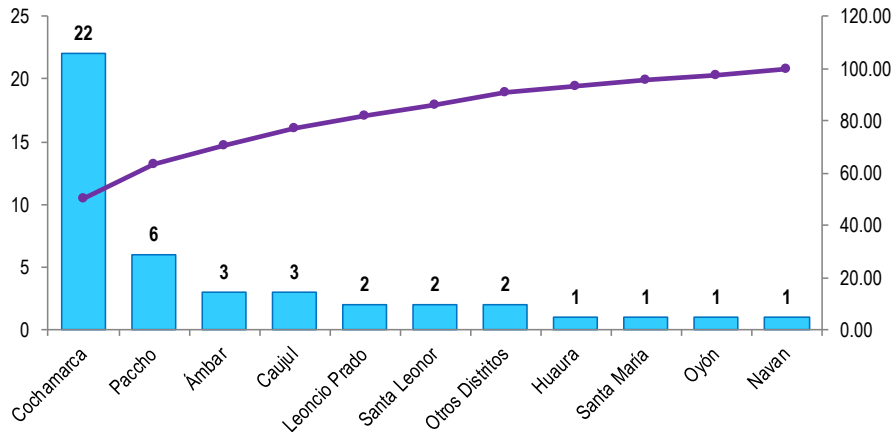
Fuente: Base de Datos Notiweb - Hospital Huacho Huaura Oyón y SBS

Leishmaniasis Cutanea por grupo étnico y sexo
atendidos en el Hospital Huacho Huaura Oyón y SBS, periodo 2017 - 2022 hasta la SE.47



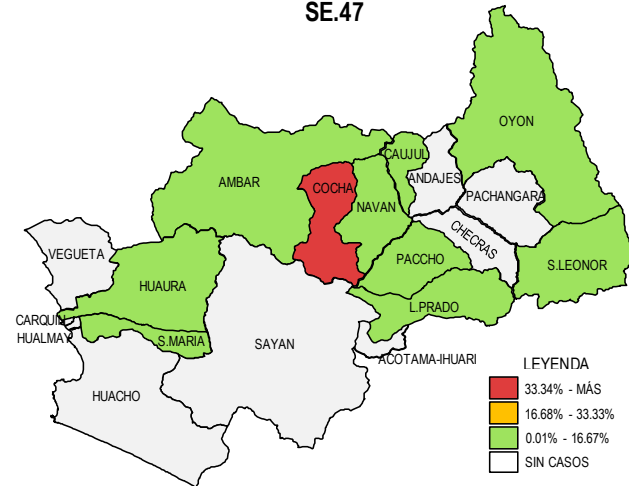
Fuente: Base de Datos Notiweb - Hospital Huacho Huaura Oyón y SBS

Frecuencia acumulada por distritos
Leishmaniasis Cutanea
atendidos en el Hospital Huacho Huaura Oyón y SBS, periodo 2017 - 2022 hasta la SE.47



Fuente: Base de Datos Notiweb - Hospital Huacho Huaura Oyón y SBS

Casos de Leishmaniasis Cutanea
atendidos en el Hospital Huacho Huaura Oyón y SBS, periodo 2017 - 2022 hasta la SE.47



Fuente: Base de Datos Notiweb - Hospital Huacho Huaura Oyón y SBS



TENDENCIA Y TASAS DE VARIACIÓN E INCIDENCIA DE LEISHMANIASIS CUTÁNEA POR DISTRITOS ATENDIDOS EN EL HOSPITAL HUACHO HUAURA OYÓN Y SBS DEL 2017 – 2022 HASTA LA SE. 47



Provincia / Distritos	Casos atendidos en el HHHO y SBS** a la semana epidemiológica N° 47							Tasa de Variación	Proporción
	2017*	2018*	2019*	2020*	2021*	Promedio 2017 - 2021	2022*		
Hospital Huacho Huaura Oyón y SBS	9	12	18	3	0	8	2	-76.2	-
Prov. Huaura	3	1	8	2	0	3	1	-66.7	50.0
Huacho	0	0	0	0	0	0	0	0.0	0.0
Ámbar	1	0	2	0	0	1	0	-100.0	0.0
Carquin	0	0	0	0	0	0	0	0.0	0.0
Checras	0	0	0	0	0	0	0	0.0	0.0
Hualmay	0	0	0	0	0	0	0	0.0	0.0
Huaura	0	0	0	1	0	0	0	0.0	0.0
L.Prado	1	0	0	0	0	0	1	100.0	50.0
Paccho	1	0	5	0	0	1	0	-100.0	0.0
S. Leonor	0	1	1	0	0	0	0	0.0	0.0
S. Maria	0	0	0	1	0	0	0	0.0	0.0
Sayán	0	0	0	0	0	0	0	0.0	0.0
Veguelá	0	0	0	0	0	0	0	0.0	0.0
Prov. Oyón	6	11	9	1	0	5	1	-80.0	50.00
Oyón	0	0	0	1	0	0	0	0.0	0.00
Andajes	0	0	0	0	0	0	0	0.0	0.00
Caujul	0	0	3	0	0	1	0	-100.0	0.00
Cochamarca	6	10	5	0	0	4	1	-75.0	50.00
Navan	0	1	0	0	0	0	0	0.0	0.00
Pachangara	0	0	0	0	0	0	0	0.0	0.00
Ihuari-Acotama	0	0	1	0	0	0	0	0.0	0.00
Otros Distritos	4	3	5	2	0	3	1	-66.7	-

Fuente: Base de Datos Notiweb - Hospital Huacho Huaura Oyón y SBS

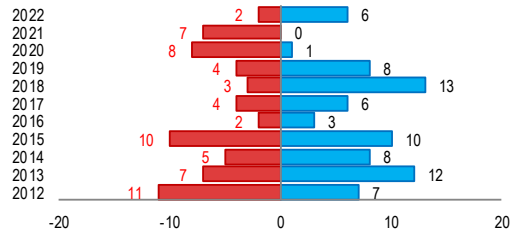
* acumulado hasta la SE. 47

**Hospital Huacho Huaura Oyón y SBS

MUERTE NEONATAL

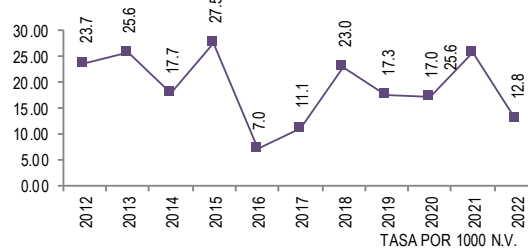
ATENDIDOS EN EL HOSPITAL HUACHO HUAURA OYÓN Y SBS 2012-2022 HASTA LA SE.47

Muerte neonatal por años y sexo
atendidos en el Hospital Huacho Huaura Oyón y SBS - periodo
2012-2022 hasta la SE. 47



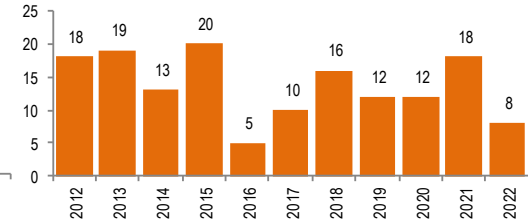
Fuente: Base de Datos Notiweb Hospital Huacho Huaura Oyón y SBS

Tasa de Muerte neonatal por años
atendidos en el Hospital Huacho Huaura Oyón y SBS - periodo
2012-2022 hasta la SE. 47



Fuente: Base de Datos Notiweb Hospital Huacho Huaura Oyón y SBS

Muerte neonatal por años
atendidos en el Hospital Huacho Huaura Oyón y SBS - periodo
2012-2022 hasta la SE. 47



Fuente: Base de Datos Notiweb Hospital Huacho Huaura Oyón y SBS

Muerte neonatal por meses
atendidos en el Hospital Huacho Huaura Oyón y SBS - periodo
2012-2022 hasta la SE. 47

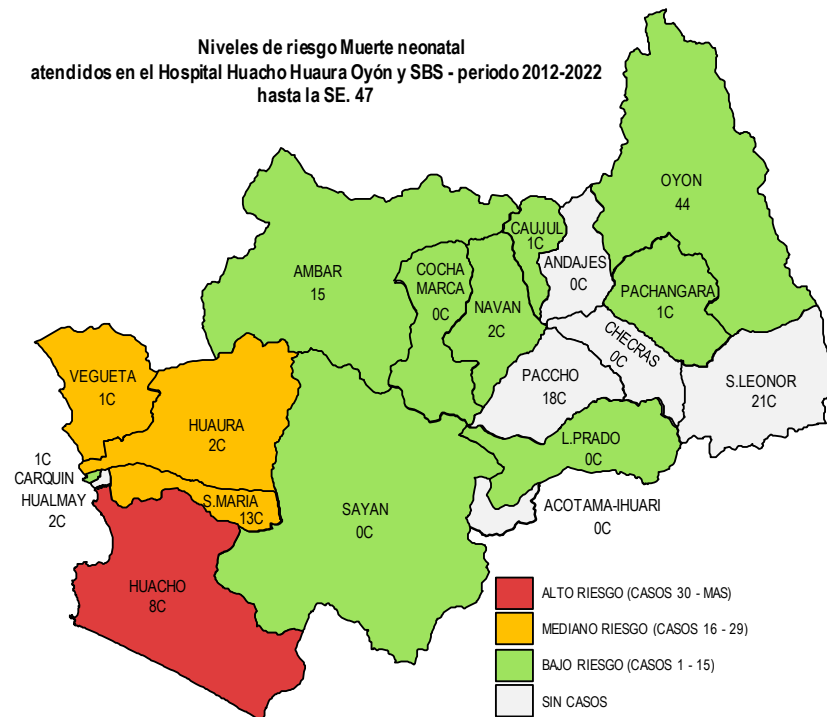


Muerte neonatal por distritos
atendidos en el Hospital Huacho Huaura Oyón y SBS - periodo
2012-2022 hasta la SE. 47



Fuente: Base de Datos Notiweb Hospital Huacho Huaura Oyón y SBS

Niveles de riesgo Muerte neonatal
atendidos en el Hospital Huacho Huaura Oyón y SBS - periodo 2012-2022
hasta la SE. 47



Fuente: Base de Datos Notiweb Hospital Huacho Huaura Oyón y SBS

VIGILANCIA DE MORTALIDAD PERI – NEONATAL ATENDIDOS EN EL HOSPITAL HUACHO HUAURA OYÓN Y SBS 2020 -2022 HASTA LA SE. 47

Mortalidad Peri-Neonatal - periodo 2020

Peso / Gramos	Muerte perinatal		Mte. Neonatal	Total
	< 24 Hrs.	1 - 7 Días	8 - 28 Días	
500-999	0	1	1	2
1000-1499	0	2	1	3
1500-1999	1	3	1	5
2000-2499	0	1	0	1
2500-2999	0	0	0	0
DE 3000 A MAS	0	0	1	1
Total	1	7	4	12

Fuente: Base de Datos Notiweb Hospital Huacho Huaura Oyón y SBS

Mortalidad Peri-Neonatal - periodo 2021

Peso / Gramos	Muerte perinatal		Mte. Neonatal	Total
	< 24 Hrs.	1 - 7 Días	8 - 28 Días	
500-999	3	5	1	9
1000-1499	0	1	0	1
1500-1999	1	1	0	2
2000-2499	2	1	0	3
2500-2999	0	2	0	2
DE 3000 A MAS	0	1	0	1
Total	6	11	1	18

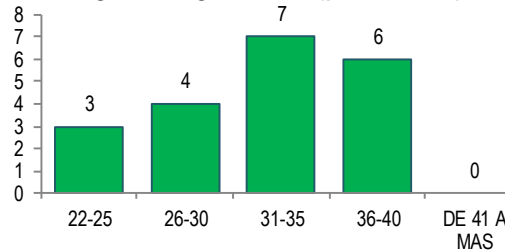
Fuente: Base de Datos Notiweb Hospital Huacho Huaura Oyón y SBS

Mortalidad Peri-Neonatal - periodo 2022 a la SE. 47

Peso / Gramos	Muerte perinatal		Mte. Neonatal	Total
	< 24 Hrs.	1 - 7 Días	8 - 28 Días	
500-999	0	3	0	3
1000-1499	0	0	0	0
1500-1999	1	0	1	2
2000-2499	0	1	0	1
2500-2999	0	1	0	1
DE 3000 A MAS	1	0	0	1
Total	2	5	1	8

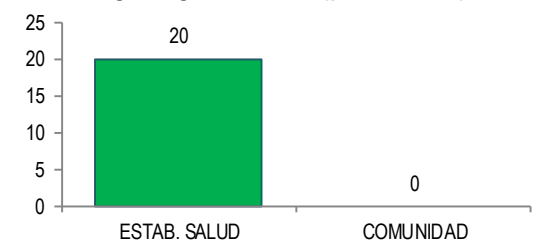
Fuente: Base de Datos Notiweb Hospital Huacho Huaura Oyón y SBS

Mortalidad Fetal-Perinatal-Neonatal según edad gestacional (periodo 2020)



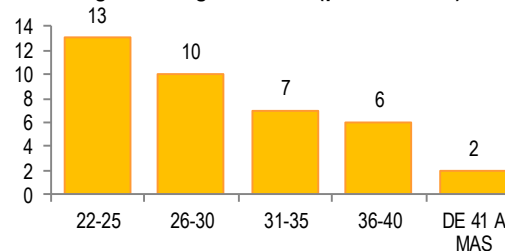
Fuente: Base de Datos Notiweb Hospital Huacho Huaura Oyón y SBS

Mortalidad Fetal-Perinatal-Neonatal según lugar de muerte (periodo 2020)



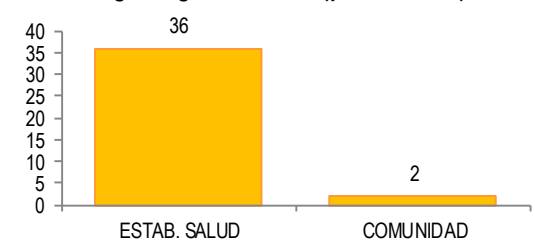
Fuente: Base de Datos Notiweb Hospital Huacho Huaura Oyón y SBS

Mortalidad Fetal-Perinatal-Neonatal según edad gestacional (periodo 2021)



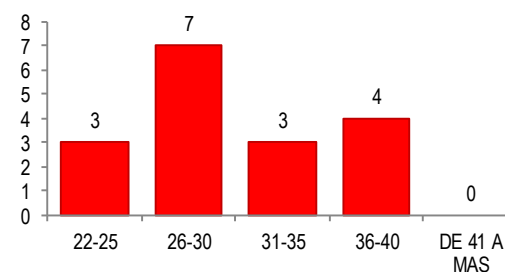
Fuente: Base de Datos Notiweb Hospital Huacho Huaura Oyón y SBS

Mortalidad Fetal-Perinatal-Neonatal según lugar de muerte (periodo 2021)



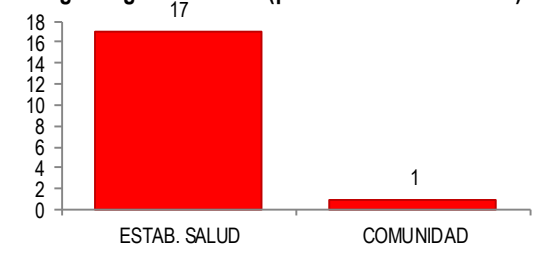
Fuente: Base de Datos Notiweb Hospital Huacho Huaura Oyón y SBS

Mortalidad Fetal-Perinatal-Neonatal según edad gestacional (periodo 2022 a la SE. 47)



Fuente: Base de Datos Notiweb Hospital Huacho Huaura Oyón y SBS

Mortalidad Fetal-Perinatal-Neonatal según lugar de muerte (periodo 2022 a la SE. 47)



Fuente: Base de Datos Notiweb Hospital Huacho Huaura Oyón y SBS

VIGILANCIA DE MORTALIDAD PERI – NEONATAL

ATENDIDOS EN EL HOSPITAL HUACHO HUAURA OYÓN Y SBS 2020 -2022 HASTA LA SE. 47

Mortalidad Peri-Neonatal según pesos (periodo 2020-2021; 2022 acumulado a la SE 47)

Peso / Gramos	2020				2021				2022			
	Perinatal		Neonatal		Perinatal		Neonatal		Perinatal		Neonatal	
	< 24H	1-7D	8-28D	Total	< 24H	1-7D	8-28D	Total	< 24H	1-7D	8-28D	Total
500-999	0	1	1	2	3	5	1	9	0	3	0	3
1000-1499	0	2	1	3	0	1	0	1	0	0	0	0
1500-1999	1	3	1	5	1	1	0	2	1	0	1	2
2000-2499	0	1	0	1	2	1	0	3	0	1	0	1
2500-2999	0	0	0	0	0	2	0	2	0	1	0	1
DE 3000 A MAS	0	0	1	1	0	1	0	1	1	0	0	1
Total	1	7	4	12	6	11	1	18	2	5	1	8

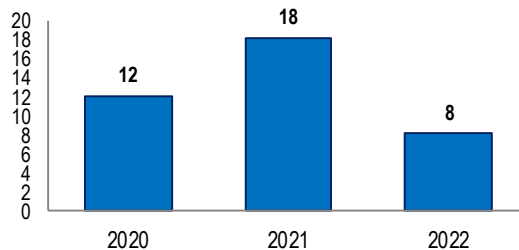
Fuente: Base de Datos Notiweb Hospital Huacho Huaura Oyón y SBS

Mortalidad Neonatal (periodo 2020-2021; 2022 acumulado a la SE 47)

Peso / Gramos	Muerte fetal			Muerte perinatal			Muerte neonatal		
	2020	2021	2022	2020	2021	2022	2020	2021	2022
500-999	2	9	5	1	8	3	1	1	0
1000-1499	1	5	2	2	1	0	1	0	0
1500-1999	0	2	0	4	2	1	1	0	1
2000-2499	3	2	0	1	3	1	0	0	0
2500-2999	1	0	1	0	2	1	0	0	0
DE 3000 A MAS	1	2	2	0	1	1	1	0	0
Total	8	20	10	8	17	7	4	1	1

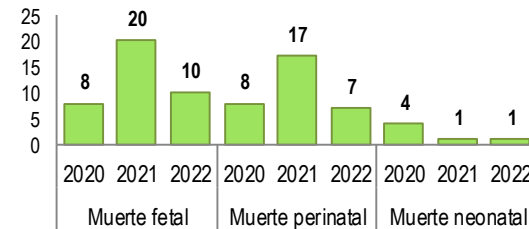
Fuente: Base de Datos Notiweb Hospital Huacho Huaura Oyón y SBS

Mortalidad Peri-Neonatal
(periodo 2020-2021; 2022 acumulado a la SE 47)



Fuente: Base de Datos Notiweb Hospital Huacho Huaura Oyón y SBS

Mortalidad Neonatal
(periodo 2020-2021; 2022 acumulado a la SE 47)

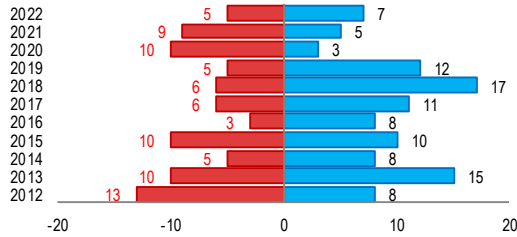


Fuente: Base de Datos Notiweb Hospital Huacho Huaura Oyón y SBS

MUERTE INFANTIL

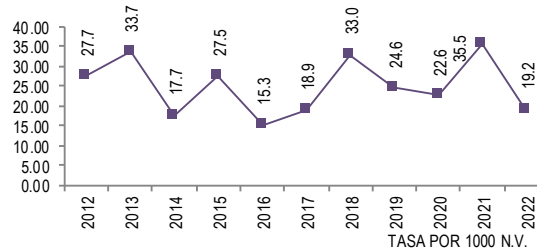
ATENDIDOS EN EL HOSPITAL HUACHO HUAURA OYÓN Y SBS 2012 -2022 HASTA LA SE. 47

Muerte infantil por años y sexo
atendidos en el Hospital Huacho Huaura Oyón y SBS - periodo 2012-2022 hasta la SE. 47



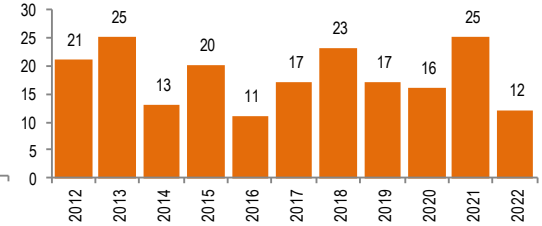
Fuente: Base de Datos Notiweb Hospital Huacho Huaura Oyón y SBS

Tasa de Muerte infantil por años
atendidos en el Hospital Huacho Huaura Oyón y SBS - periodo 2012-2022 hasta la SE. 47



Fuente: Base de Datos Notiweb Hospital Huacho Huaura Oyón y SBS

Muerte infantil por años
atendidos en el Hospital Huacho Huaura Oyón y SBS - periodo 2012-2022 hasta la SE. 47



Fuente: Base de Datos Notiweb Hospital Huacho Huaura Oyón y SBS

Muerte infantil por meses
atendidos en el Hospital Huacho Huaura Oyón y SBS - periodo 2012-2022 hasta la SE. 47

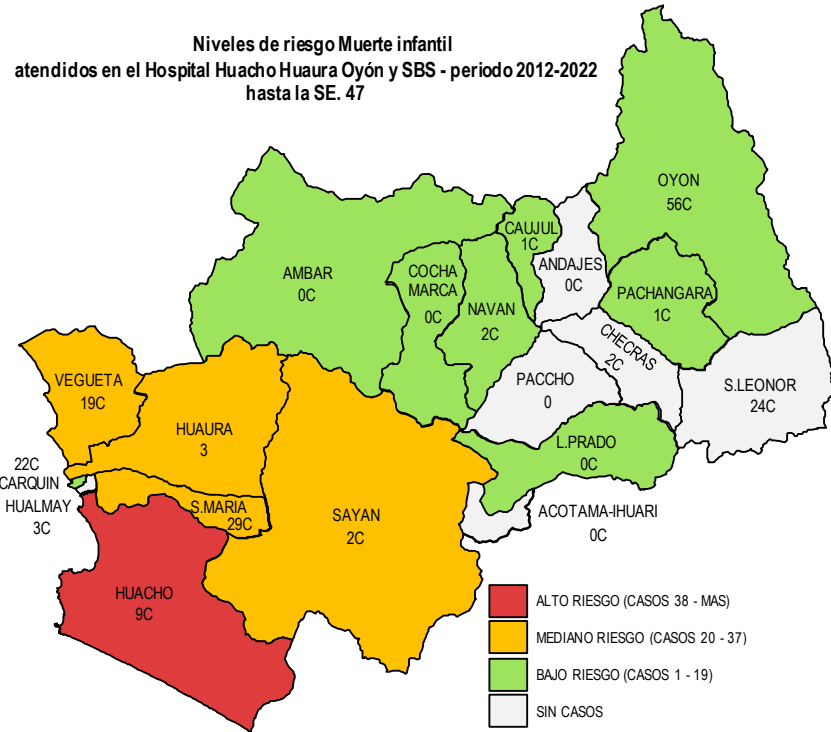


Muerte infantil por distritos
atendidos en el Hospital Huacho Huaura Oyón y SBS - periodo 2012-2022 hasta la SE. 47



Fuente: Base de Datos Notiweb Hospital Huacho Huaura Oyón y SBS

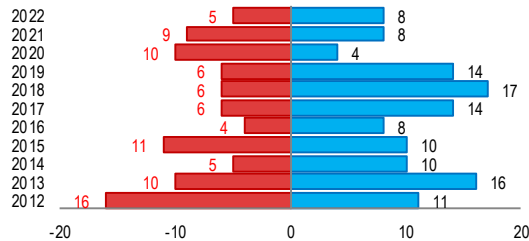
Niveles de riesgo Muerte infantil
atendidos en el Hospital Huacho Huaura Oyón y SBS - periodo 2012-2022 hasta la SE. 47



Fuente: Base de Datos Notiweb Hospital Huacho Huaura Oyón y SBS

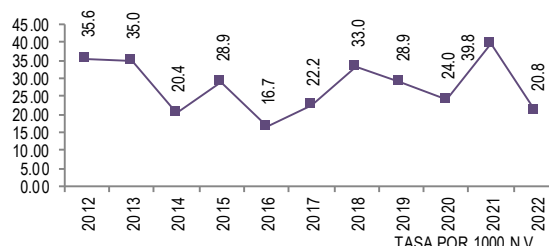
MUERTE EN MENORES DE 5 AÑOS ATENDIDOS EN EL HOSPITAL HUACHO HUAURA OYÓN Y SBS 2012 -2022 HASTA LA SE. 47

**Muerte en menores de 5 años por años y sexo
atendidos en el Hospital Huacho Huaura Oyón y SBS - periodo
2012-2022 hasta la SE. 47**



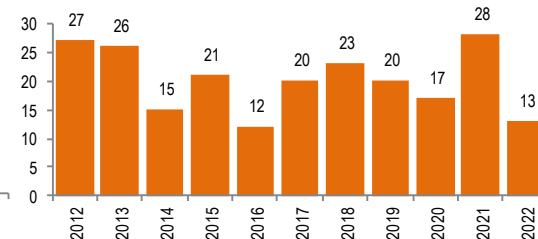
Fuente: Base de Datos Notiweb Hospital Huacho Huaura Oyón y SBS

**Tasa de Muerte en menores de 5 años por años
atendidos en el Hospital Huacho Huaura Oyón y SBS - periodo
2012-2022 hasta la SE. 47**



Fuente: Base de Datos Notiweb Hospital Huacho Huaura Oyón y SBS

**Muerte en menores de 5 años por años
atendidos en el Hospital Huacho Huaura Oyón y SBS - periodo
2012-2022 hasta la SE. 47**



Fuente: Base de Datos Notiweb Hospital Huacho Huaura Oyón y SBS

**Muerte en menores de 5 años por meses
atendidos en el Hospital Huacho Huaura Oyón y SBS - periodo
2012-2022 hasta la SE. 47**

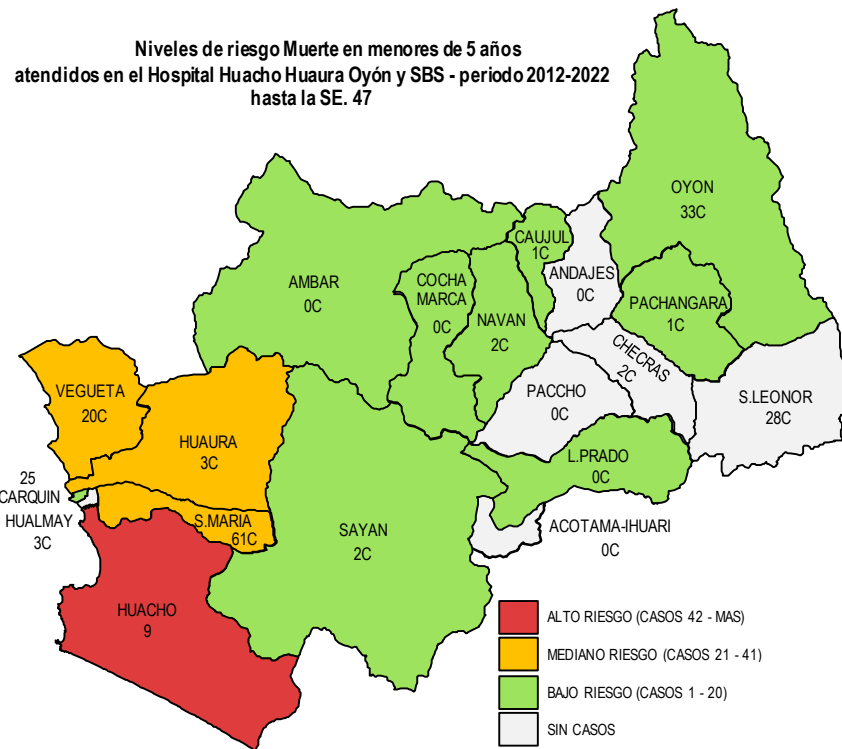


**Muerte en menores de 5 años por distritos
atendidos en el Hospital Huacho Huaura Oyón y SBS - periodo
2012-2022 hasta la SE. 47**



Fuente: Base de Datos Notiweb Hospital Huacho Huaura Oyón y SBS

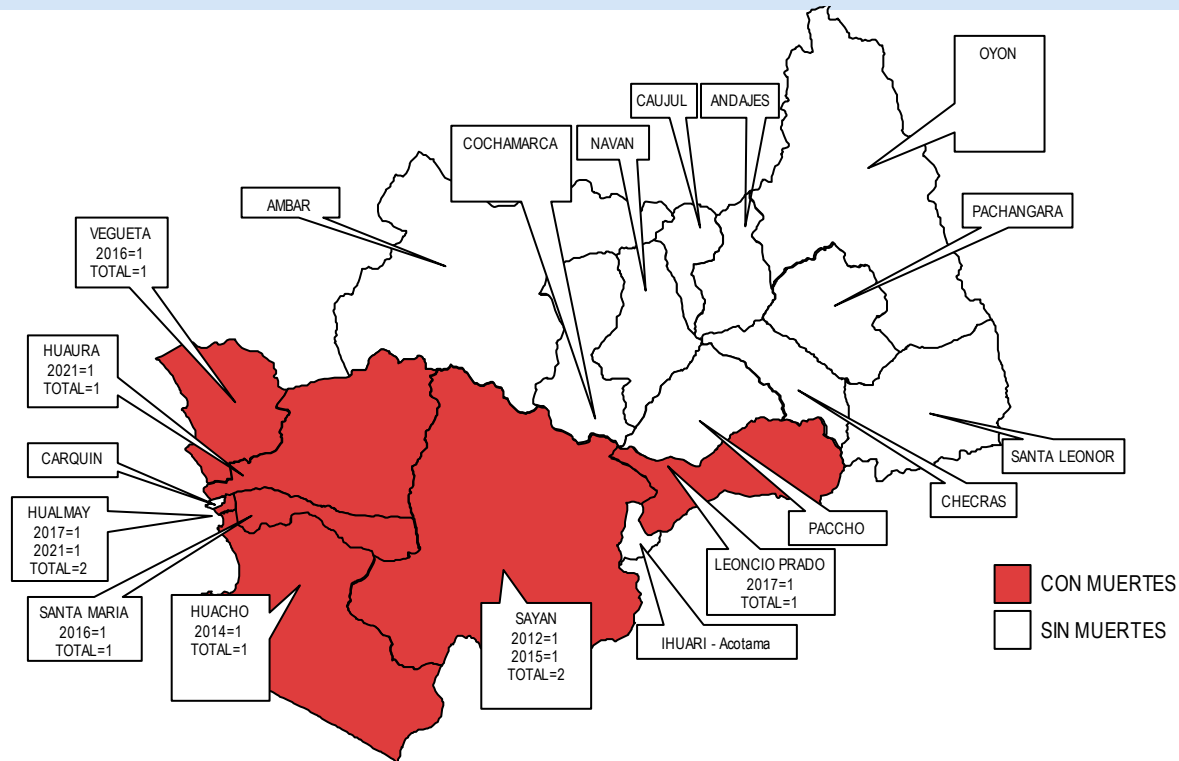
**Niveles de riesgo Muerte en menores de 5 años
atendidos en el Hospital Huacho Huaura Oyón y SBS - periodo 2012-2022
hasta la SE. 47**



Fuente: Base de Datos Notiweb Hospital Huacho Huaura Oyón y SBS

MUERTES MATERNAS TOTALES

ATENDIDAS EN EL HOSPITAL HUACHO HUAURA OYÓN Y SBS 2012–2022 HASTA LA SE. 47



INCIDENCIA DE MUERTES MATERNAS TOTALES

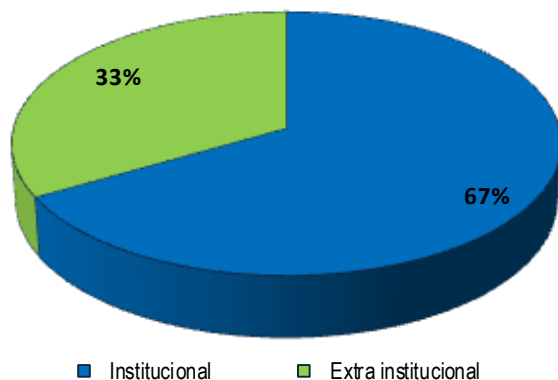
ESCENARIOS	2012	2013	2014	2015	2016	2017	2018	2019	2020	2021	2022
PROV. HUAURA	1	0	1	1	2	2	0	0	0	2	0
PROV. OYON	0	0	0	0	0	0	0	0	0	0	0
ESC. ANDINO	0	0	0	0	0	1	0	0	0	0	0
ESC. COSTA	1	0	1	1	2	1	0	0	0	2	0
OTROS DISTRITOS	0	0	0	0	0	0	0	0	0	0	0
TOTAL MUERTES MATERNAS	1	0	1	1	2	2	0	0	0	2	0
MUERTE MATERNA DIRECTA	1	0	0	0	0	0	0	0	0	0	0
MUERTE MATERNA INDIRECTA	0	0	1	1	1	1	0	0	0	2	0
MUERTE MATERNA INCIDENTAL	0	0	0	0	1	1	0	0	0	0	0
TASA DE MUERTE MATERNA	13.18	0	13.62	13.77	27.86	22.22	0	0	0	28.41	0

Fuente: Base de datos de NotiWeb Hospital Huacho Huaura Oyón y SBS

MUERTES MATERNAS TOTALES

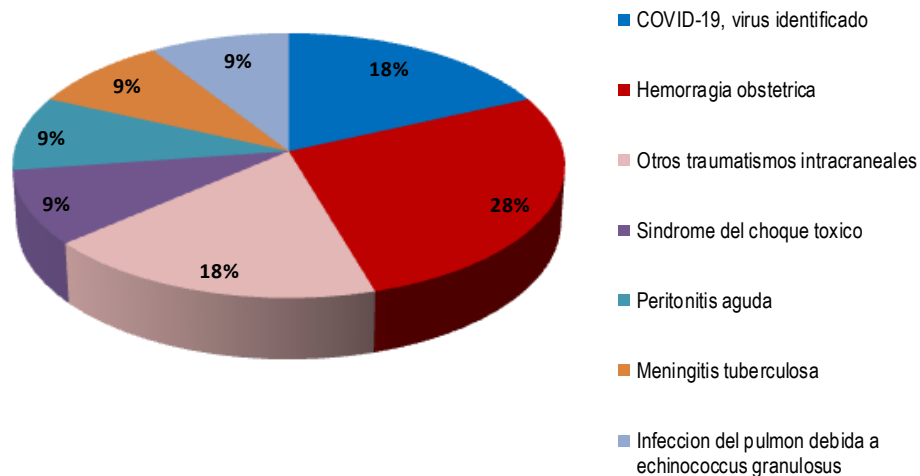
ATENDIDAS EN EL HOSPITAL HUACHO HUAURA OYÓN Y SBS 2012 – 2022 HASTA LA SE. 47

Muerte Materna Institucional y Extraintitucional
atendidas en el Hospital Huacho Huaura Oyón y SBS, periodo 2012 - 2022* a la SE. 47



Fuente: Base de datos de NotiWeb Hospital Huacho Huaura Oyón y SBS

Causas de Muerte Materna
atendidas en el Hospital Huacho Huaura Oyón y SBS, periodo 2012 - 2022* a la SE. 47



Fuente: Base de datos de NotiWeb Hospital Huacho Huaura Oyón y SBS

HOSPITAL HUACHO HUAURA OYÓN

M.C. Oscar Cirilo Garay Vallenias

Director Ejecutivo

M.C. Fredy Cabrera Arguelles

Sub Director Ejecutivo

Lic. Juana Olinda Nicho Vargas

Jefe de la Unidad de Epidemiología y Salud Ambiental

Lic. Irene Rojas Carlos

Jefe del Área de Epidemiología

Equipo del Área Epidemiología

Lic. Doris Aguirre Chumbes

Lic. Giuliana Garcia La Rosa

Ing. Mercedes Silvia Mendoza Cueva

Tec. Adm. Percy Castillo Nolasco

