



SALA SITUACIONAL DISTRITALES

HOSPITAL DE HUACHO HUAURA OYON Y SBS

07 de Abril de 2021 / 08:00 Hrs.



REPORTE COVID - 19 DISTRITO DE HUACHO

Datos Actualizados desde 01/ 1/2021 hasta 7/ 4 / 2021



CONFIRMADOS

1493



DESCARTADOS

1700



INVESTIGADOS

3264

Confirmados por

Sexo:

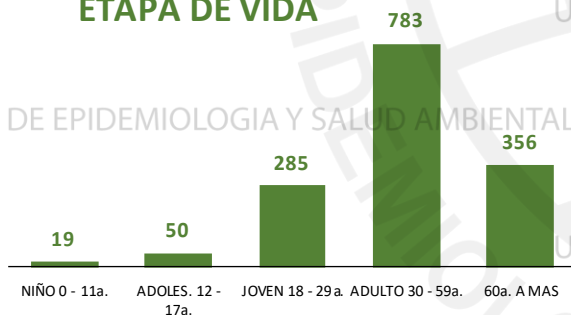


751



742

Casos Positivos por
ETAPA DE VIDA



UNIDAD DE EPIDEMIOLOGIA Y SALUD AMBIENTAL

UNIDAD DE EPIDEMIOLOGIA Y SALUD AMBIENTAL

UNIDAD DE EPIDEMIOLOGIA Y SALUD AMBIENTAL

UNIDAD DE EPIDEMIOLOGIA Y SALUD AMBIENTAL

UNIDAD DE EPIDEMIOLOGIA Y SALUD AMBIENTAL

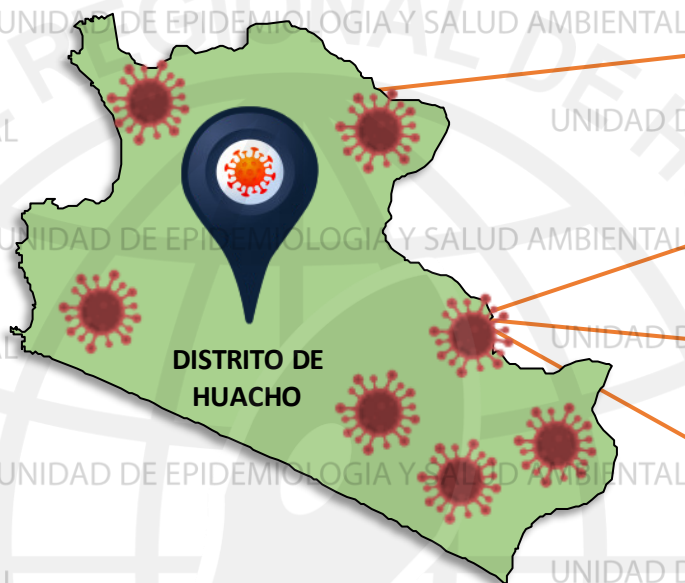
UNIDAD DE EPIDEMIOLOGIA Y SALUD AMBIENTAL

UNIDAD DE EPIDEMIOLOGIA Y SALUD AMBIENTAL

UNIDAD DE EPIDEMIOLOGIA Y SALUD AMBIENTAL

UNIDAD DE EPIDEMIOLOGIA Y SALUD AMBIENTAL

UNIDAD DE EPIDEMIOLOGIA Y SALUD AMBIENTAL



DISTRITO DE
HUACHO

SEVERIDAD

15%



PCR

5802

PR

4062

P.ANTIGÉNICA

756

ALTAS
HOSPITALARIAS



132

HOSPITALIZADOS



226

AISLAMIENTO
HOSPITALARIO



276

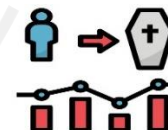


DEFUNCIONES

132

TASA DE LETALIDAD X 1000 PERSONAS

88.4



FUENTE: BASE DE DATOS NOTIWEB COVID-19/ACTUALIZADO AL 7/4/2021

UNIDAD DE EPIDEMIOLOGIA Y SALUD AMBIENTAL



REPORTE COVID - 19

DISTRITO DE HUALMAY

Datos Actualizados desde 01/ 1/2021 hasta 7/ 4 / 2021



CONFIRMADOS

675



DESCARTADOS

562



INVESTIGADOS

1255

Confirmados por

Sexo:

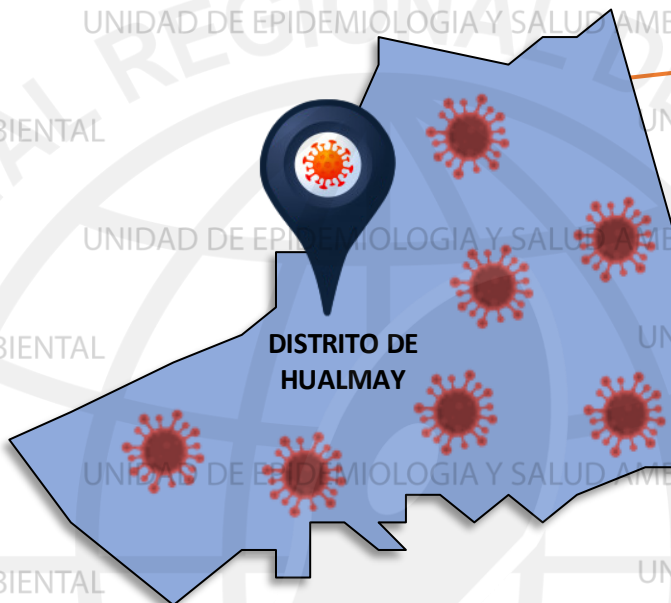
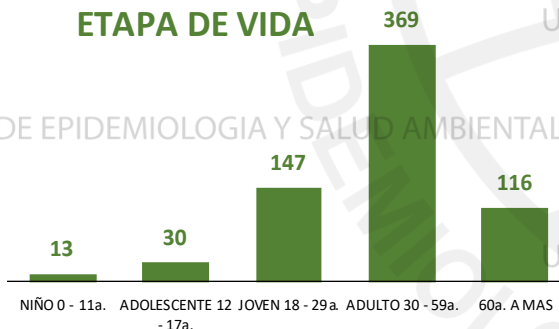


361



314

Casos Positivos por
ETAPA DE VIDA



DISTRITO DE
HUALMAY

SEVERIDAD

8%



PCR

2320

PR

1719

P.ANTIGÉNICA

406

ALTAS
HOSPITALARIAS



56

HOSPITALIZADOS



56

ASLAMIENTO
HOSPITALARIO



119

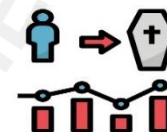
DEFUNCIONES



37

TASA DE LETALIDAD X 1000 PERSONAS

54.8



FUENTE: BASE DE DATOS NOTIWEB COVID-19 /ACTUALIZADO AL 7/4/2021



CONFIRMADOS

472



DESCARTADOS

636



INVESTIGADOS

1123

Confirmados por
Sexo:

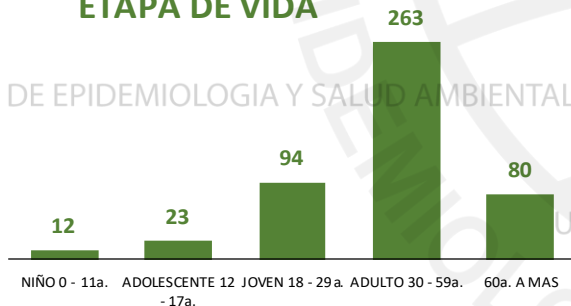


252



220

Casos Positivos por
ETAPA DE VIDA



UNIDAD DE EPIDEMIOLOGIA Y SALUD AMBIENTAL

UNIDAD DE EPIDEMIOLOGIA Y SALUD AMBIENTAL

UNIDAD DE EPIDEMIOLOGIA Y SALUD AMBIENTAL

UNIDAD DE EPIDEMIOLOGIA Y SALUD AMBIENTAL

UNIDAD DE EPIDEMIOLOGIA Y SALUD AMBIENTAL

UNIDAD DE EPIDEMIOLOGIA Y SALUD AMBIENTAL

UNIDAD DE EPIDEMIOLOGIA Y SALUD AMBIENTAL

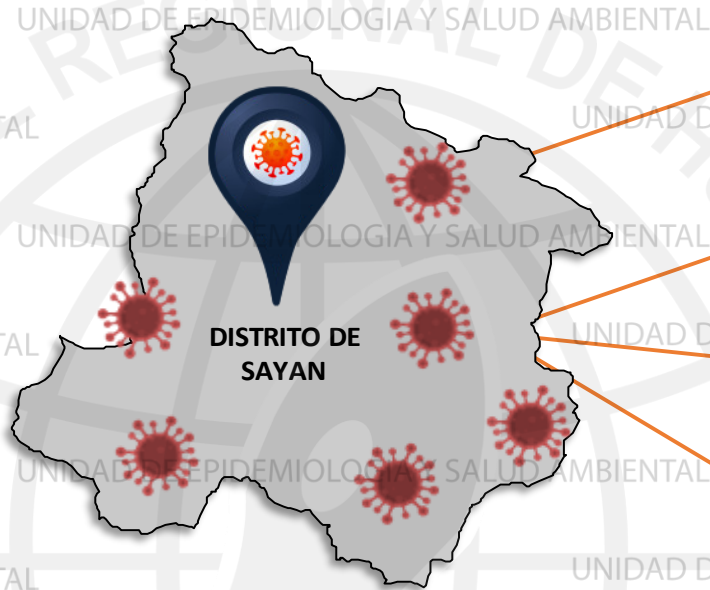
UNIDAD DE EPIDEMIOLOGIA Y SALUD AMBIENTAL

UNIDAD DE EPIDEMIOLOGIA Y SALUD AMBIENTAL

UNIDAD DE EPIDEMIOLOGIA Y SALUD AMBIENTAL

UNIDAD DE EPIDEMIOLOGIA Y SALUD AMBIENTAL

UNIDAD DE EPIDEMIOLOGIA Y SALUD AMBIENTAL



DISTRITO DE
SAYAN

SEVERIDAD

5%



PCR

1530

PR

1337

P.ANTIGÉNICA

345

ALTAS

HOSPITALARIAS



18

HOSPITALIZADOS



24

ASLAMIENTO

HOSPITALARIO



137

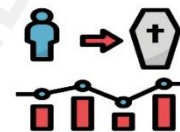
DEFUNCIONES



19

TASA DE LETALIDAD X 1000 PERSONAS

40.3





REPORTE COVID -19

DISTRITO DE HUAURA

Datos Actualizados desde 01/ 1/2021 hasta 7/ 4 / 2021



CONFIRMADOS
508

DESCARTADOS
496

INVESTIGADOS
1025

Confirmados por
Sexo:

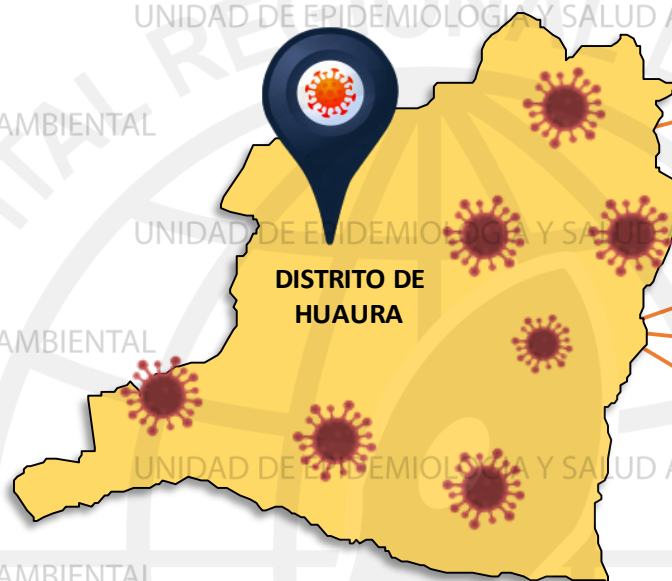
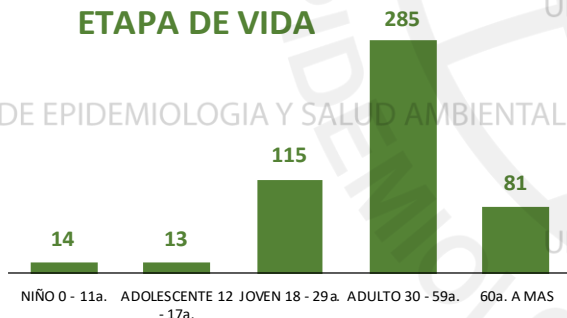


250



258

Casos Positivos por
ETAPA DE VIDA



SEVERIDAD
8%



PCR
1649

PR
1467

P.ANTIGÉNICA
327

**ALTAS
HOSPITALARIAS**



26

HOSPITALIZADOS



42

**ASLAMIENTO
HOSPITALARIO**



180

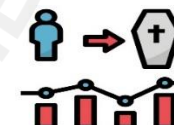
DEFUNCIONES



27

TASA DE LETALIDAD X 1000 PERSONAS

53.1



FUENTE: BASE DE DATOS NOTIWEB COVID-19 /ACTUALIZADO AL 7/4/2021

REPORTE COVID - 19 DISTRITO DE SANTA MARIA

Datos Actualizados desde 01/ 1/2021 hasta 7/ 4 / 2021

CONFIRMADOS
608

DESCARTADOS
658

INVESTIGADOS
1284

Confirmados por
Sexo:

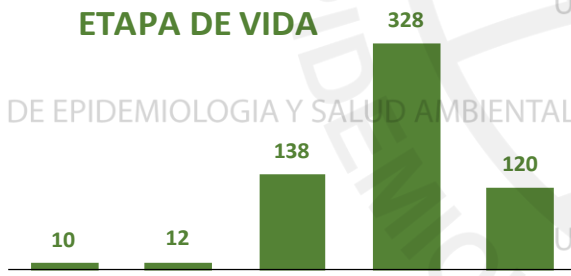


300



308

Casos Positivos por
ETAPA DE VIDA



SEVERIDAD
11%



PCR
2367

PR
1420

P.ANTIGÉNICA
352

**ALTAS
HOSPITALARIAS**



43

HOSPITALIZADOS



69

**ASLAMIENTO
HOSPITALARIO**



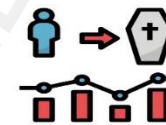
100



DEFUNCIONES
46

TASA DE LETALIDAD X 1000 PERSONAS

75.7



FUENTE: BASE DE DATOS NOTIWEB COVID-19 /ACTUALIZADO AL 7/4/2021



REPORTE COVID - 19

DISTRITO DE VEGUETA

Datos Actualizados desde 01/ 1/2021 hasta 7/ 4 / 2021



CONFIRMADOS

396



DESCARTADOS

353



INVESTIGADOS

752

Confirmados por Sexo:

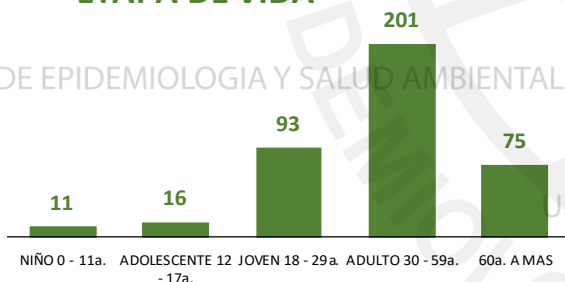


192



204

Casos Positivos por ETAPA DE VIDA



SEVERIDAD

6%



PCR

1060

PR

948

P.ANTIGÉNICA

283

ALTAS HOSPITALARIAS



12

HOSPITALIZADOS



24

ASLAMIENTO HOSPITALARIO



91

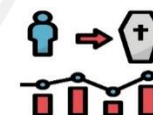


DEFUNCIONES

13

TASA DE LETALIDAD X 1000 PERSONAS

32.8



FUENTE: BASE DE DATOS NOTIWEB COVID-19 /ACTUALIZADO AL 7/4/2021



REPORTE COVID - 19 DISTRITO DE CALETA DE CARQUIN

Datos Actualizados desde 01/ 1 /2021 hasta 7/ 4 / 2021

CONFIRMADOS
112

DESCARTADOS
76

INVESTIGADOS
191

Confirmados por
Sexo:

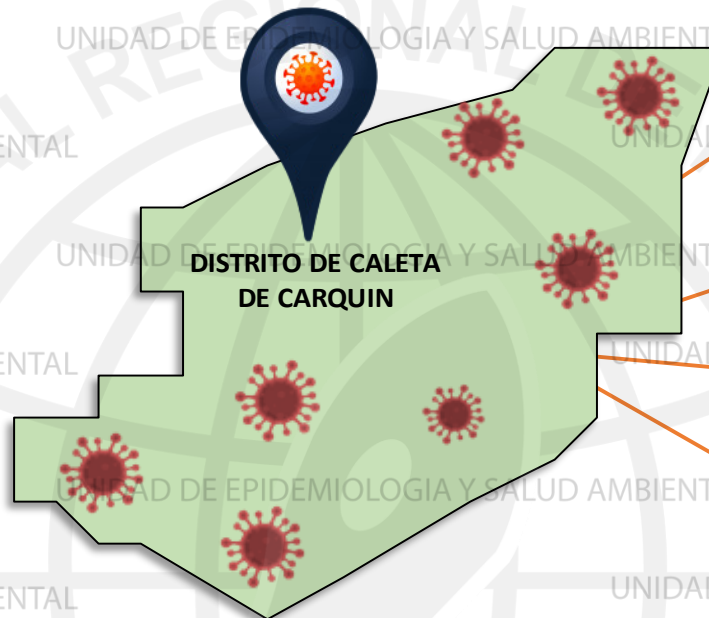
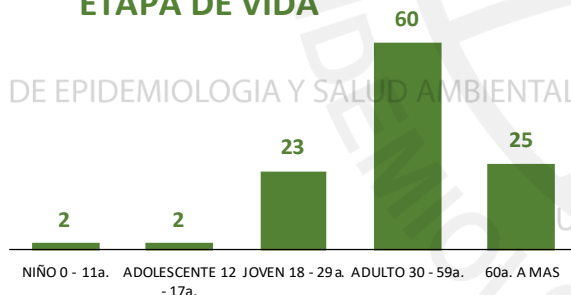


52



60

Casos Positivos por
ETAPA DE VIDA



SEVERIDAD

11%



PCR

355

PR

308

P.ANTIGÉNICA

67

ALTAS

HOSPITALARIAS



9

HOSPITALIZADOS



12

ASLAMIENTO
HOSPITALARIO



18

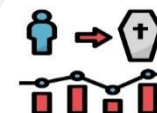
DEFUNCIONES



9

TASA DE LETALIDAD X 1000 PERSONAS

80.4



FUENTE: BASE DE DATOS NOTIWEB COVID-19 /ACTUALIZADO AL 7/4/2021



REPORTE COVID - 19

DISTRITO DE AMBAR

Datos Actualizados desde 01/ 1/2021 hasta 7/ 4 / 2021



CONFIRMADOS

14



DESCARTADOS

9



INVESTIGADOS

23

Confirmados por
Sexo:

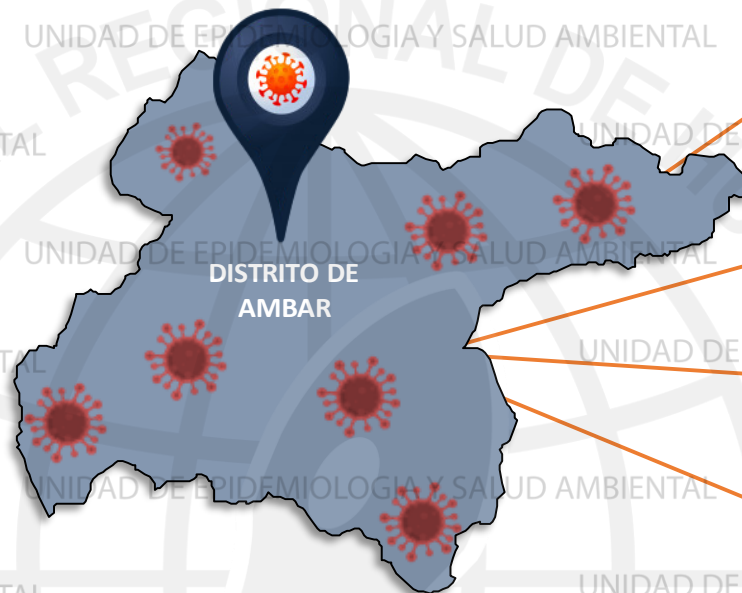
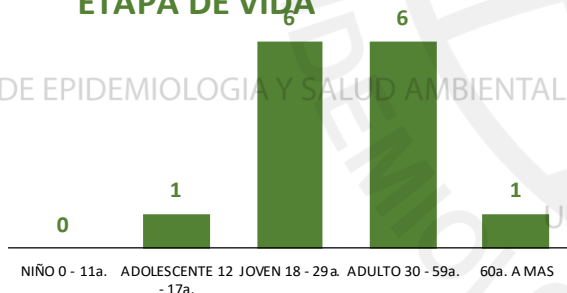


7



7

Casos Positivos por
ETAPA DE VIDA



SEVERIDAD

7%



PCR

52

PR

70

P.ANTIGÉNICA

11

ALTAS
HOSPITALARIAS



1

HOSPITALIZADOS



1

ASLAMIENTO
HOSPITALARIO



12

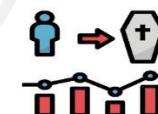
DEFUNCIONES



1

TASA DE LETALIDAD X 1000 PERSONAS

71.4



FUENTE: BASE DE DATOS NOTIWEB COVID-19 /ACTUALIZADO AL 7/4/2021

REPORTE COVID - 19 DISTRITO DE LEONCIO PRADO

Datos Actualizados desde 01/ 1 /2021 hasta 7/ 4 / 2021



CONFIRMADOS

4



DESCARTADOS

5



INVESTIGADOS

9

**Confirmados por
Sexo:**



2



2

**Casos Positivos por
ETAPA DE VIDA**



NIÑO 0 - 11a. ADOLESCENTE 12 - 17a. JOVEN 18 - 29a. ADULTO 30 - 59a. 60a. A MAS

UNIDAD DE EPIDEMIOLOGIA Y SALUD AMBIENTAL



SEVERIDAD

0%



PCR

15

PR

75

P.ANTIGÉNICA

3

ALTAS

HOSPITALARIAS



0

HOSPITALIZADOS



0

**AISLAMIENTO
HOSPITALARIO**



1

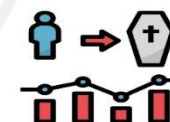
DEFUNCIONES



0

TASA DE LETALIDAD X 1000 PERSONAS

0.0



FUENTE: BASE DE DATOS NOTIWEB COVID-19/ACTUALIZADO AL 7/4/2021

REPORTE COVID - 19 DISTRITO DE PACCHO

Datos Actualizados desde 01/ 1/2021 hasta 7/ 4 / 2021



CONFIRMADOS

27



DESCARTADOS

23



INVESTIGADOS

50

Confirmados por
Sexo:

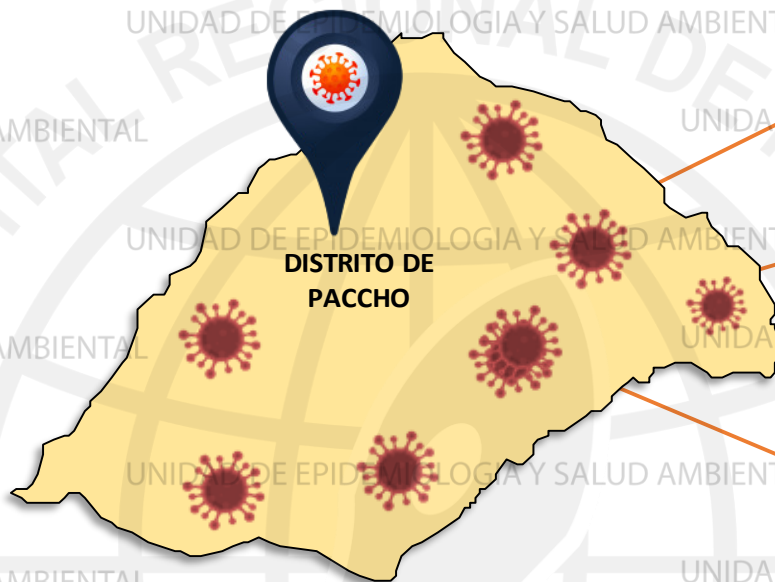
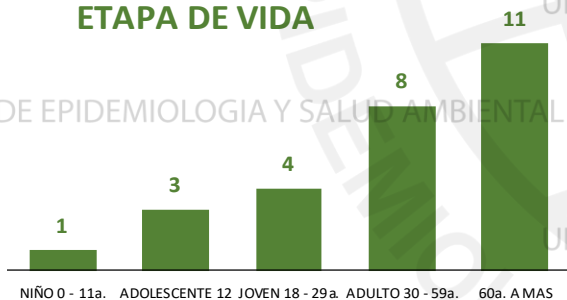


17



10

Casos Positivos por
ETAPA DE VIDA



DISTRITO DE
PACCHO

SEVERIDAD

4%



PCR

54

PR

157

P.ANTIGÉNICA

0

ALTAS
HOSPITALARIAS



2

HOSPITALIZADOS



1

AISLAMIENTO
HOSPITALARIO



5

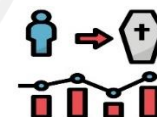
DEFUNCIONES



2

TASA DE LETALIDAD X 1000 PERSONAS

74.1



FUENTE: BASE DE DATOS NOTIWEB COVID-19 /ACTUALIZADO AL 7/4/2021



REPORTE COVID - 19 DISTRITO DE SANTA LEONOR

Datos Actualizados desde 01/ 1 /2021 hasta 7/ 4 / 2021



CONFIRMADOS

27



DESCARTADOS

1



INVESTIGADOS

18

Confirmados por Sexo:

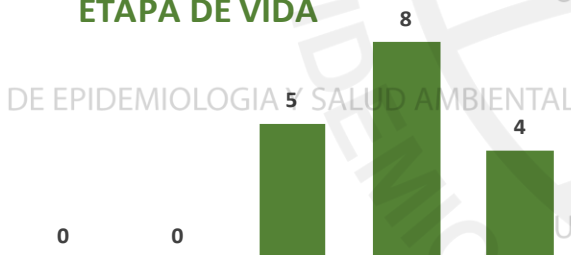


8



9

Casos Positivos por ETAPA DE VIDA



DISTRITO DE SANTA LEONOR

SEVERIDAD

0%



PCR

19

PR

5

P.ANTIGÉNICA

2

ALTAS HOSPITALARIAS



2

HOSPITALIZADOS



0

ASLAMIENTO HOSPITALARIO



1

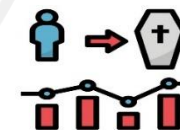
DEFUNCIONES



2

TASA DE LETALIDAD X 1000 PERSONAS

117.6



FUENTE: BASE DE DATOS NOTIWEB COVID-19/ACTUALIZADO AL 7/4/2021

REPORTE COVID - 19 DISTRITO DE CHECRAS

Datos Actualizados desde 01/ 1/2021 hasta 7/ 4 / 2021

CONFIRMADOS
2

DESCARTADOS
3

INVESTIGADOS
5

Confirmados por
Sexo:

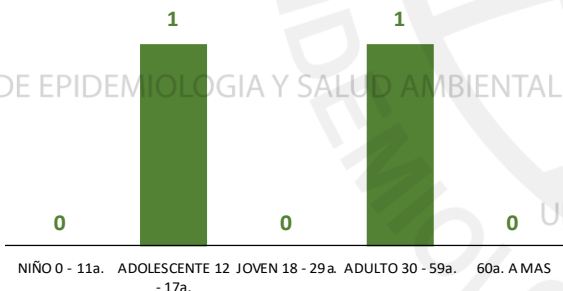


1



1

Casos Positivos por
ETAPA DE VIDA



SEVERIDAD
50%

PCR
6

PR
30

P.ANTIGÉNICA
1

**ALTAS
HOSPITALARIAS**



1

HOSPITALIZADOS



1

**AISLAMIENTO
HOSPITALARIO**



1

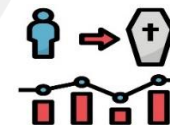
DEFUNCIONES



1

TASA DE LETALIDAD X 1000 PERSONAS

500.0



FUENTE: BASE DE DATOS NOTIWEB COVID-19 /ACTUALIZADO AL 7/4/2021

REPORTE COVID - 19 DISTRITO DE OYON

Datos Actualizados desde 01/ 1 /2021 hasta 7/ 4 / 2021



CONFIRMADOS

132



DESCARTADOS

47



INVESTIGADOS

179

Confirmados por
Sexo:

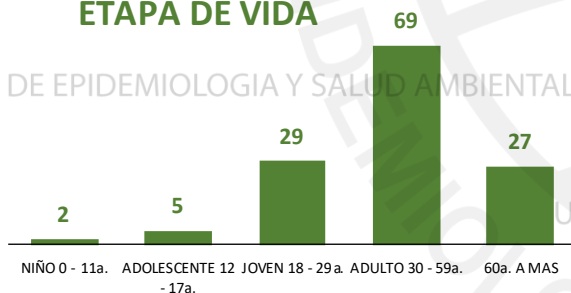


72



60

Casos Positivos por
ETAPA DE VIDA



SEVERIDAD

8%



PCR

217

PR

826

P.ANTIGÉNICA

80

ALTAS
HOSPITALARIAS



10

HOSPITALIZADOS



10

AISLAMIENTO
HOSPITALARIO



6

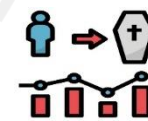


DEFUNCIONES

10

TASA DE LETALIDAD X 1000 PERSONAS

75.8



FUENTE: BASE DE DATOS NOTIWEB COVID-19 /ACTUALIZADO AL 7/4/2021

REPORTE COVID - 19 DISTRITO DE PACHANGARA

Datos Actualizados desde 01/ 1 /2021 hasta 7/ 4 / 2021

UNIDAD DE EPIDEMIOLOGIA Y SALUD AMBIENTAL

CONFIRMADOS
63

DESCARTADOS
22

INVESTIGADOS
85

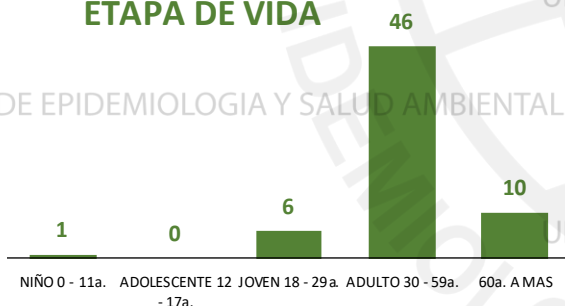
Confirmados por
Sexo:



32

31

Casos Positivos por
ETAPA DE VIDA



DISTRITO DE
PACHANGARA

SEVERIDAD
10%

PCR
96

PR
326

P.ANTIGÉNICA
36

**ALTAS
HOSPITALARIAS**



3

HOSPITALIZADOS



6

**ASLAMIENTO
HOSPITALARIO**



10

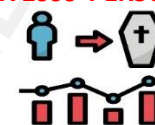
DEFUNCIONES



3

TASA DE LETALIDAD X 1000 PERSONAS

47.6



FUENTE: BASE DE DATOS NOTIWEB COVID-19 /ACTUALIZADO AL 7/4/2021

UNIDAD DE EPIDEMIOLOGIA Y SALUD AMBIENTAL

REPORTE COVID - 19 DISTRITO DE NAVAN

Datos Actualizados desde 01/ 1/2021 hasta 7/ 4 / 2021

CONFIRMADOS
1

DESCARTADOS
1

INVESTIGADOS
2

Confirmados por
Sexo:



1



0

Casos Positivos por
ETAPA DE VIDA



NIÑO 0 - 11a. ADOLESCENTE 12 - 17a. JOVEN 18 - 29a. ADULTO 30 - 59a. 60a. A MAS



SEVERIDAD
0%

PCR
4

PR
139

P.ANTIGÉNICA
1

**ALTAS
HOSPITALARIAS**




0

HOSPITALIZADOS



0

**ASLAMIENTO
HOSPITALARIO**



0

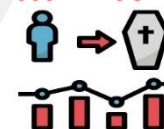
DEFUNCIONES



0

TASA DE LETALIDAD X 1000 PERSONAS

0.0



FUENTE: BASE DE DATOS NOTIWEB COVID-19/ACTUALIZADO AL 7/4/2021



REPORTE COVID - 19

DISTRITO DE COCHAMARCA

Datos Actualizados desde 01/ 1/2021 hasta 7/ 4 / 2021



CONFIRMADOS

4



DESCARTADOS

1



INVESTIGADOS

5

Confirmados por
Sexo:

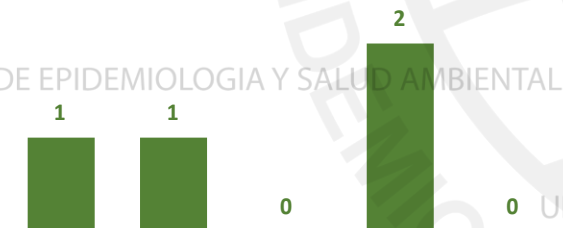


3



1

Casos Positivos por
ETAPA DE VIDA



NIÑO 0 - 11a. ADOLESCENTE 12 - 17a. JOVEN 18 - 29a. ADULTO 30 - 59a. 60a. A MAS



DISTRITO DE
COCHAMARCA

SEVERIDAD

0%



PCR

9


PR

108

P.ANTIGÉNICA

0

ALTAS
HOSPITALARIAS



0

HOSPITALIZADOS



0

ASLAMIENTO
HOSPITALARIO



1

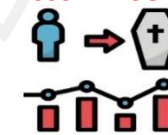
DEFUNCIONES



0

TASA DE LETALIDAD X 1000 PERSONAS

0.0



FUENTE: BASE DE DATOS NOTIWEB COVID-19 /ACTUALIZADO AL 7/4/2021

REPORTE COVID -19 DISTRITO DE ANDAJES

Datos Actualizados desde 01/ 1/2021 hasta 7/ 4 / 2021

CONFIRMADOS
8

DESCARTADOS
5

INVESTIGADOS
13

Confirmados por
Sexo:

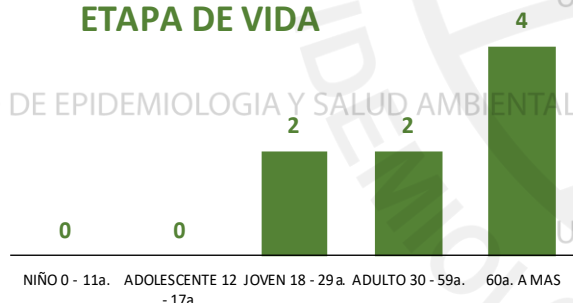


5



3

Casos Positivos por
ETAPA DE VIDA



SEVERIDAD
0%



PCR
14

PR
12

P.ANTIGÉNICA
1

**ALTAS
HOSPITALARIAS**



0

HOSPITALIZADOS



0

**ASLAMIENTO
HOSPITALARIO**



0

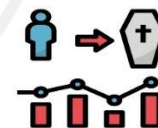
DEFUNCIONES



0

TASA DE LETALIDAD X 1000 PERSONAS

0.0



FUENTE: BASE DE DATOS NOTIWEB COVID-19/ACTUALIZADO AL 7/4/2021



REPORTE COVID - 19

DISTRITO DE IHUARI

Datos Actualizados desde 01/ 1/2021 hasta 7/ 4 / 2021



CONFIRMADOS

6



DESCARTADOS

9



INVESTIGADOS

16

Confirmados por
Sexo:

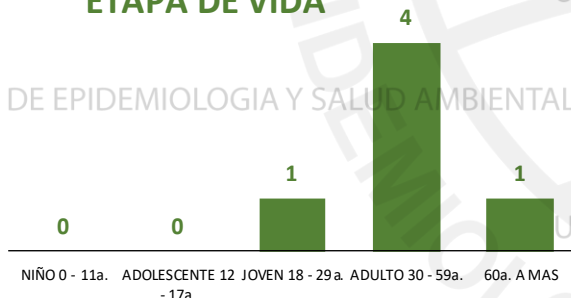


3



3

Casos Positivos por
ETAPA DE VIDA



DISTRITO DE
IHUARI

SEVERIDAD

0%



PCR

17

PR

11

P.ANTIGÉNICA

6

ALTAS
HOSPITALARIAS



0

HOSPITALIZADOS



0

ASLAMIENTO
HOSPITALARIO



0

DEFUNCIONES



0

TASA DE LETALIDAD X 1000 PERSONAS

0.0



FUENTE: BASE DE DATOS NOTIWEB COVID-19/ACTUALIZADO AL 7/4/2021

HOSPITAL HUACHO HUAURA OYON Y SBS

DIRECTO EJECUTIVO

M.P. JUAN CARLOS BECERRA CARLOS

SUB DIRECTO EJECUTIVO

M.P. GABRIEL HUAGO SEGAMI SALAZAR

JEFE DE LA UNIDAD DE EPIDEMIOLOGIA Y SALUD AMBIENTAL

LIC. ENF. JUANA OLINDA NICHÓ VARGAS

JEFE DEL ÁREA DE EPIDEMIOLOGIA

LIC. ENF. PEDRO R. TRINIDAD ANDRÉS

EQUIPO TÉCNICO DE EPIDEMIOLOGIA

LIC. ENF. CLAUDIA E. ROQUE SOTO

LIC. ENF. DEYSI R. ANTONIO NICHÓ

LIC. ENF. NOHELY PÉREZ SALVADOR

LIC. ENF. ZULLY V. RACACHA VALENTÍN

EQUIPO ESTADÍSTICO E INFORMÁTICO

LIC. EST. YEREMY J. RIVERA CASTILLO

