



# SALA SITUACIONAL

A E D E S A E G Y P T I



HOSPITAL HUACHO HUAURA OYÓN  
Unidad de Epidemiología y Salud Ambiental

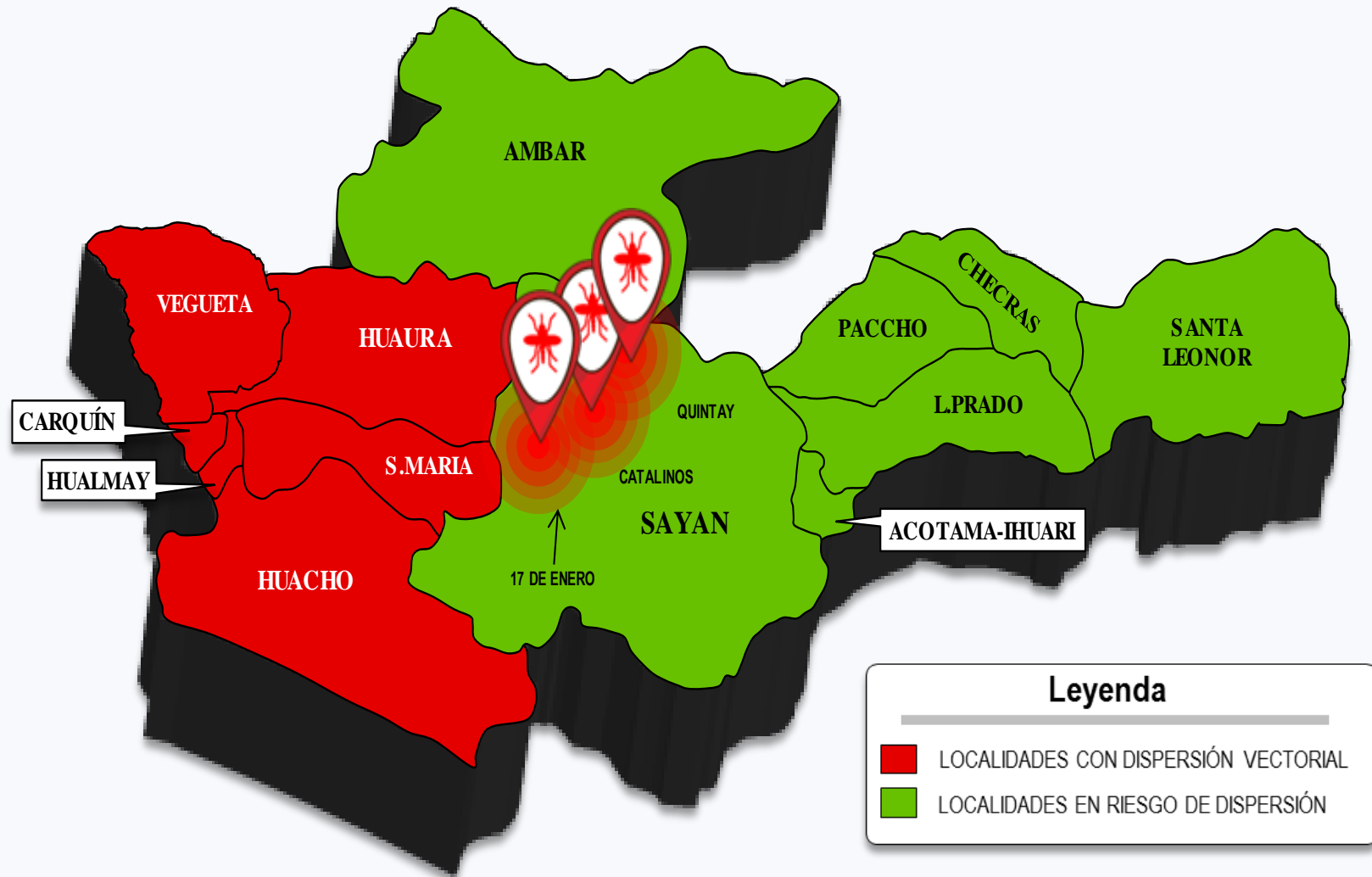
31 de julio de 2023



# VIGILANCIA ENTOMOLÓGICA HOSPITAL REGIONAL HUACHO

## PERIODO: JULIO -2023

#EpidemiologySaludAmbiental



Fuente: Registro diario de fichas de vigilancia aérea - UESA - julio 2023

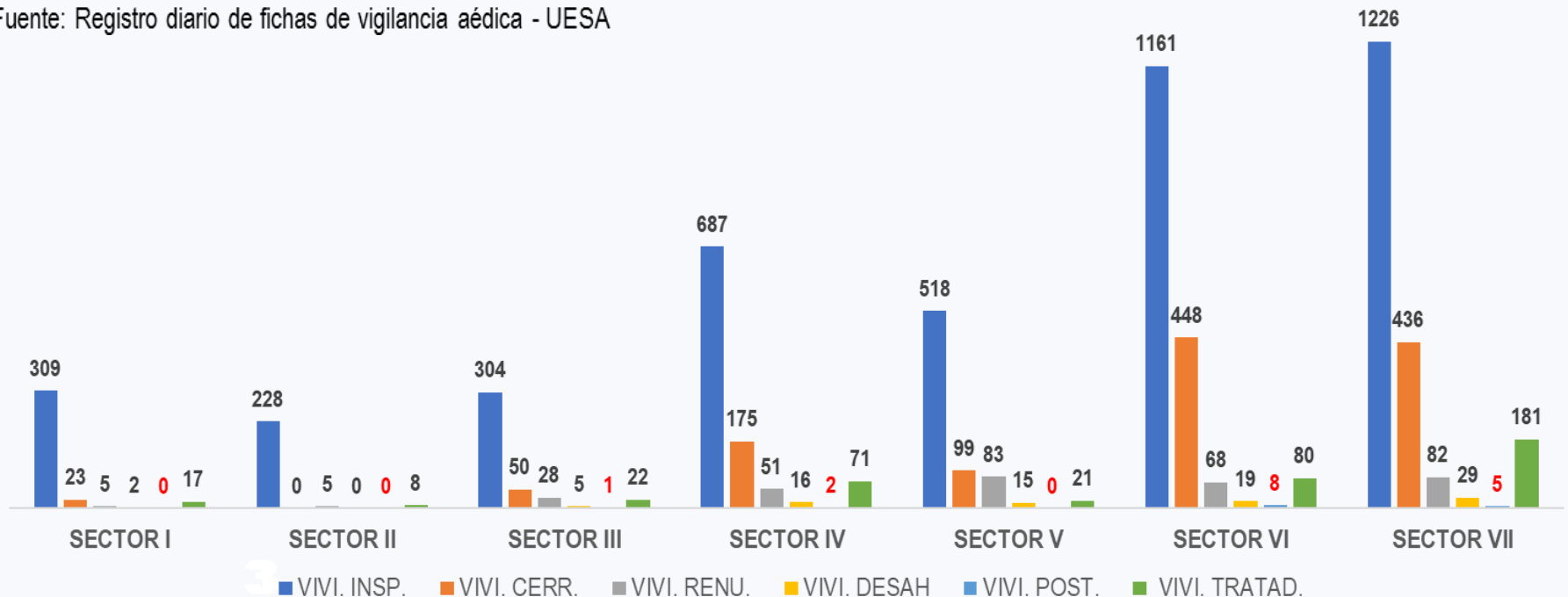


# TOTAL DE VIVIENDAS VIGILADOS HOSPITAL REGIONAL HUACHO DE ENERO A JULIO 2023

#EpidemiologiaYSaludAmbienta

DISTRITO	VIVI. INSP.	VIVI. CERR.	VIVI. RENU.	VIVI. DESAH.	VIVI. POST.	VIVI. TRATAD.	I.A	TASA POSIT. VIV.	% VIVI_TRAT.
SECTOR I	309	23	5	2	0	17	0.00	0.00%	5.50%
SECTOR II	228	0	5	0	0	8	0.00	0.00%	3.51%
SECTOR III	304	50	28	5	1	22	0.33	0.33%	7.24%
SECTOR IV	687	175	51	16	2	71	0.29	0.29%	10.33%
SECTOR V	518	99	83	15	0	21	0.00	0.00%	4.05%
SECTOR VI	1161	448	68	19	8	80	0.69	0.69%	6.89%
SECTOR VII	1226	436	82	29	5	181	0.41	0.41%	14.76%
TOTAL	4433	1231	322	86	16	400	0.36	0.36%	9.02%

Fuente: Registro diario de fichas de vigilancia aédica - UESA





# PROGRAMACIÓN DE VIGILANCIA ENTOMOLÓGICA- SEGÚN SECTORES - HOSPITAL REGIONAL HUACHO PERIODO: JULIO 2023

#EpidemiologySaludAmbiental


DISTRITO	SECTORES	TOTAL DE VIVIENDAS	HABITANTES (RECIDENTES)	META POR VIVIENDAS VIGILADAS AL MES DE JULIO		%
HUACHO	SECTOR I	1310	217	46	52	113%
	SECTOR II	1055	187	37	41	111%
	SECTOR III	690	146	44	48	109%
	SECTOR IV	1860	276	65	70	108%
	SECTOR V	2145	388	75	85	113%
	SECTOR VI	1500	195	53	53	100%
	SECTOR VII	2060	307	72	69	96%
TOTAL		10620	1716	392	418	107%

Fuente: Registro diario de fichas de vigilancia aérea - UESA  
Actualizada al 31/07/2023



## Leyenda

- SECTORES SIN COBERTURA
- SECTORES CON META ALCANZADA





# CONSOLIDADO DE RECIPIENTES VIGILADOS SEGÚN SECTORES : PERIODO: JULIO 2023 - A E D E S A E G Y P T I

#EpidemiologiaSaludAmbiental

SECTORES	TANQUE ELEVADO		TANQUE BAJO O POZO		BARRIL CILINDRO		SANSÓN-BIDÓN		BALDE BATEA		LLANTAS		FLOREROS JARDINES MACETAS		LATAS BOTELLAS		OTROS		TOTAL	
	I	P	I	P	I	P	I	P	I	P	I	P	I	P	I	P	I	P	I	P
SECTOR I	25	0	9	0	4	0	5	0	37	0	0	0	11	0	0	0	9	0	100	0
SECTOR II	22	0	6	0	0	0	7	0	14	0	0	0	9	0	5	0	4	0	67	0
SECTOR III	43	0	22	0	0	0	0	0	16	0	0	0	31	0	0	0	0	0	112	0
SECTOR IV	49	0	12	0	5	0	6	0	20	0	0	0	23	0	0	0	0	0	115	0
SECTOR V	47	0	18	0	3	0	6	0	30	0	0	0	71	0	0	0	0	0	175	0
SECTOR VI	40	0	5	0	3	0	11	1	33	0	0	0	27	0	4	0	0	0	123	1
SECTOR VII	34	0	18	0	8	0	16	0	52	0	0	0	23	0	6	0	9	0	166	0
TOTAL	260	0	90	0	23	0	51	1	202	0	0	0	195	0	15	0	22	0	858	1


Fuente: Registro diario de fichas de vigilancia aérea - UESA  
Actualizada al 31/07/2023

I: INSPECCIONADO  
P: POSITIVO



## Leyenda

RECIPIENTE INSPECCIONADO CON PRESENCIA DE: HUEVOS, LARVAS, PUPAS O VECTOR








# I. A MENSUAL - AEDES AEGYPTI PERIODO JULIO 2023

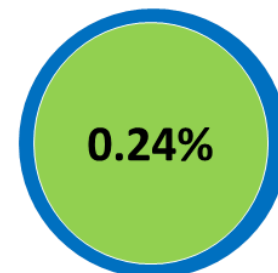
#EpidemiologiaSaludAmbiental



CASOS  
POSITIVOS



RECIPIENTES  
INSPECCIONADAS  
AL MES



ÍNDICE  
AÉDICO  
MENSUAL

I.A. MENSUAL

0.24%



JULIO



# I. A SEGÚN SECTORES HOSPITAL REGIONAL HUACHO - AEDES AEGYPTI

#EpidemiologiaSaludAmbiental

DISTRITO	SECTORES	VIVIENDAS	META POR SECTORES	VIVIENDAS VIGILADAS	VIVIENDAS POSITIVAS	ÍNDICE AÉDICO
HUACHO	SECTOR I	1310	46	52	0	0.00%
	SECTOR II	1055	37	41	0	0.00%
	SECTOR III	690	44	48	0	0.00%
	SECTOR IV	1860	65	70	0	0.00%
	SECTOR V	2145	75	85	0	0.00%
	SECTOR VI	1500	53	53	1	1.89%
	SECTOR VII	2060	72	69	0	0.00%
TOTAL		10620	392	418	1	0.24%

Fuente: Registro diario de fichas de vigilancia aédica - UESA  
Actualizada al 31/07/2023





# SITUACIÓN ACTUAL - AEDES AEGYPTI SEGÚN SECTORES

#EpidemiologiaSaludAmbiental

## SECTOR I - II

100

RECIPIENTES  
INSPECCIONADOS

52

VIVIENDAS  
INSPECCIONADAS

0.00%

ÍNDICE  
AÉDICO

0  
positivos

SECTOR  
I

CASOS POSITIVOS SECTOR I

67

RECIPIENTES  
INSPECCIONADOS

41

VIVIENDAS  
INSPECCIONADAS

0.00%

ÍNDICE  
AÉDICO

0  
positivos

SECTOR  
II

CASOS POSITIVOS SECTOR II

### RIESGO ENTOMOLÓGICO

BAJO RIESGO

<1%

MEDIANO RIESGO

1 < 2%

ALTO RIESGO

≥ 2%

0

JULIO

0

JULIO





# SITUACIÓN ACTUAL - AEDES AEGYPTI SEGÚN SECTORES

#EpidemiologiaSaludAmbiental

## SECTOR III- IV

112

48

0.00%

RECIPIENTES  
INSPECCIONADOS

VIVIENDAS  
INSPECCIONADAS

ÍNDICE  
AÉDICO



CASOS POSITIVOS SECTOR III

115

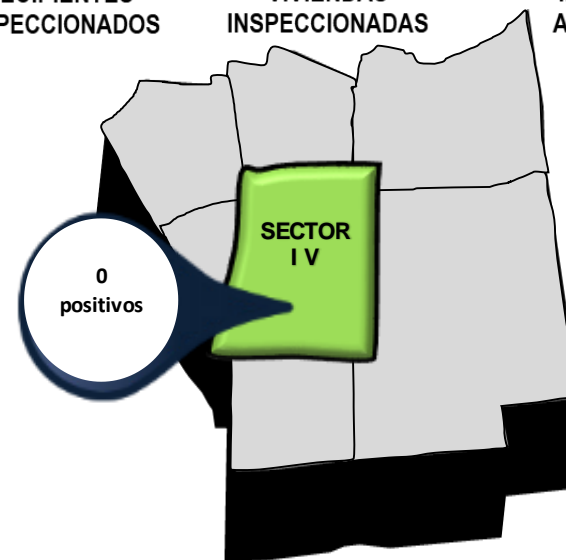
70

0.00%

RECIPIENTES  
INSPECCIONADOS

VIVIENDAS  
INSPECCIONADAS

ÍNDICE  
AÉDICO



CASOS POSITIVOS SECTOR IV

### RIESGO ENTOMOLÓGICO

BAJO RIESGO

<1%

MEDIANO RIESGO

1 < 2%

ALTO RIESGO

≥ 2%

0

JULIO

0

JULIO



# SITUACIÓN ACTUAL - AEDES AEGYPTI SEGÚN SECTORES

#EpidemiologiaYSaludAmbiental

## SECTOR V - VI

175

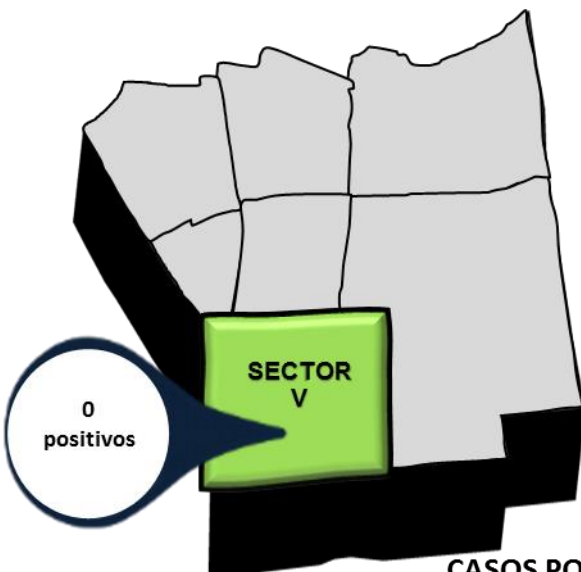
RECIPIENTES  
INSPECCIONADOS

85

VIVIENDAS  
INSPECCIONADAS

0.00%

ÍNDICE  
AÉDICO



CASOS POSITIVOS SECTOR V

123

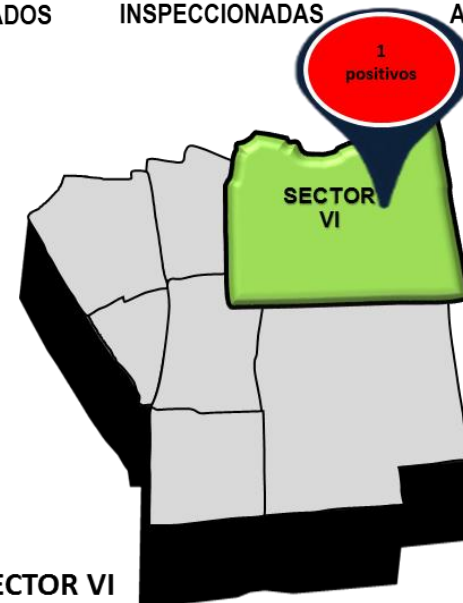
RECIPIENTES  
INSPECCIONADOS

53

VIVIENDAS  
INSPECCIONADAS

1.89%

ÍNDICE  
AÉDICO



CASOS POSITIVOS SECTOR VI

### RIESGO ENTOMOLÓGICO

BAJO RIESGO

<1%

MEDIANO RIESGO

1 < 2%

ALTO RIESGO

≥ 2%

0

JULIO

1

JULIO



# SITUACIÓN ACTUAL - AEDES AEGYPTI SEGÚN SECTORES

#EpidemiologiaSaludAmbiental

## SECTOR VII

166

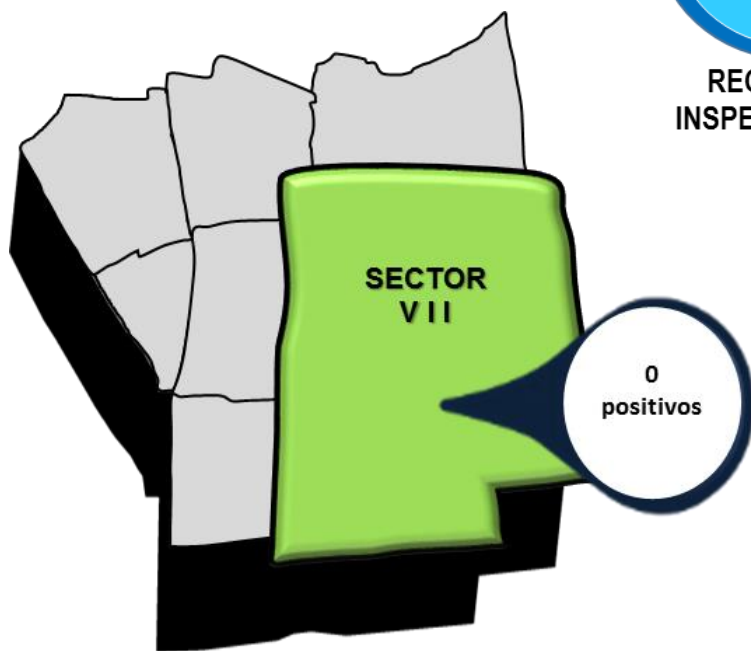
RECIPIENTES  
INSPECCIONADOS

69

VIVIENDAS  
INSPECCIONADAS

0.00%

ÍNDICE  
AÉDICO



CASOS POSITIVOS SECTOR VII



### RIESGO ENTOMOLÓGICO

BAJO RIESGO

<1%

MEDIANO RIESGO

1 < 2%

ALTO RIESGO

≥ 2%

0

JULIO



# ACTIVIDAD DE CONTROL FOCAL HOSPITAL REGIONAL HUACHO

## Aedes Aegypti - 2023

#EpidemiologiaYSaludAmbiental

DISTRITO	POBLACION VIVIENDAS POR ESS	N° VIVIENDAS INSPECCIONADAS	N° VIVIENDAS CERRADAS	N° VIVIENDAS RENUENTES	N° VIVIENDAS DESHABITADAS	N° VIVIENDAS TRATADAS	N° VIVIENDAS POSITIVAS	N° VIVIENDAS NO INTERVENIDA	IA	HABITANTES (RESIDENTE)	CONSUMO DE LARVICIDA
HOSPITAL REGIONAL HUACHO	10620	248	219	24	10	12	0	10119	0.00	1092	9.1

SECTORES	POBLACION	N° VIVIENDAS INSPECCIONADAS	N° VIVIENDAS CERRADAS	N° VIVIENDAS RENUENTES	N° VIVIENDAS DESHABITADAS	N° VIVIENDAS TRATADAS	N° VIVIENDAS POSITIVAS	N° VIVIENDAS NO INTERVENIDA	A.I	HABITANTES (RESIDENTE)	CONSUMO DE LARVICIDA	VIVIENDAS TRATADAS	
												TQ	TF
SECTOR VI	1500	248	219	24	10	12	0	999	0.00	1092	9.1	12	0
TOTAL	10620	248	219	24	10	12	0	10119	0.00	1092	9.1	12	0

Fuente: Registro diario de fichas de vigilancia aérea - UESA  
Actualizada al 31/07/2023



### RIESGO ENTOMOLÓGICO

BAJO RIESGO

<1%

MEDIANO RIESGO

1 < 2%

ALTO RIESGO

≥ 2%





# ACTIVIDAD DE CERCO ENTOMOLÓGICO - AEDES AEGYPTI

## PERIODO – JULIO 2023

#EpidemiologiaYSaludAmbiental

DISTRITO	POBLACION VIVIENDAS POR ESS	N° VIVIENDAS INSPECCIONADAS	N° VIVIENDAS CERRADAS	N° VIVIENDAS RENUENTES	N° VIVIENDAS DESHABITADAS	N° VIVIENDAS TRATADAS	N° VIVIENDAS POSITIVAS	N° VIVIENDAS NO INTERVENIDA	I.A	HABITANTES (RESIDENTE)	CONSUMO DE LARVICIDA	VIVIENDAS TRATADAS	
												TQ	TF
HOSPITAL REGIONAL HUACHO	10620	72	33	6	0	4	2	10509	2.78	232	2.4	0	0

SECTORES	POBLACION	N° VIVIENDAS INSPECCIONADAS	N° VIVIENDAS CERRADAS	N° VIVIENDAS RENUENTES	N° VIVIENDAS DESHABITADAS	N° VIVIENDAS TRATADAS	N° VIVIENDAS POSITIVAS	N° VIVIENDAS NO INTERVENIDA	A.I	HABITANTES (RESIDENTE)	CONSUMO DE LARVICIDA	VIVIENDAS TRATADAS	
												TQ	TF
SECTOR VI	1500	72	33	6	0	4	2	1389	2.78	232	2.4	4	0
TOTAL	10620	72	33	6	0	4	2	10509	2.78	232	2.4	4	0

Fuente: Registro diario de fichas de vigilancia aérea - UESA  
Actualizada al 31/07/2023



Nota: Al hallar un caso positivo de Aedes Aegypti, se procedió a realizar la actividad de CERCO ENTOMOLOGICO en el sector VI que consiste en la aplicación de **PIROPROXIFEN**, un larvicida que impide el crecimiento del vector, evitando que este llegue a su etapa de adulto.

**MN. Edwin Suarez Alvarado**

DIRECTOR EJECUTIVO RED DE SALUD HUAURA OYÓN

**Lic. Gabriela Mabel Jiménez Quinteros**

JEFA UNIDAD DE EPIDEMIOLOGÍA Y SALUD AMBIENTAL

**Lic. Doris Aguirre Chumbes**

JEFE DEL ÁREA DE EPIDEMIOLOGÍA

**Ing. Amb. Romero Medina Moises**

JEFE DEL ÁREA DE SALUD AMBIENTAL

**Equipo de Gestión de datos**

Ing. Mercedes Silvia Mendoza Cueva

Aux. Asit. Santos Luis Bello Cerna



Huacho, Lima, Perú