

# SALA SITUACIONAL

A E D E S   A E G Y P T I



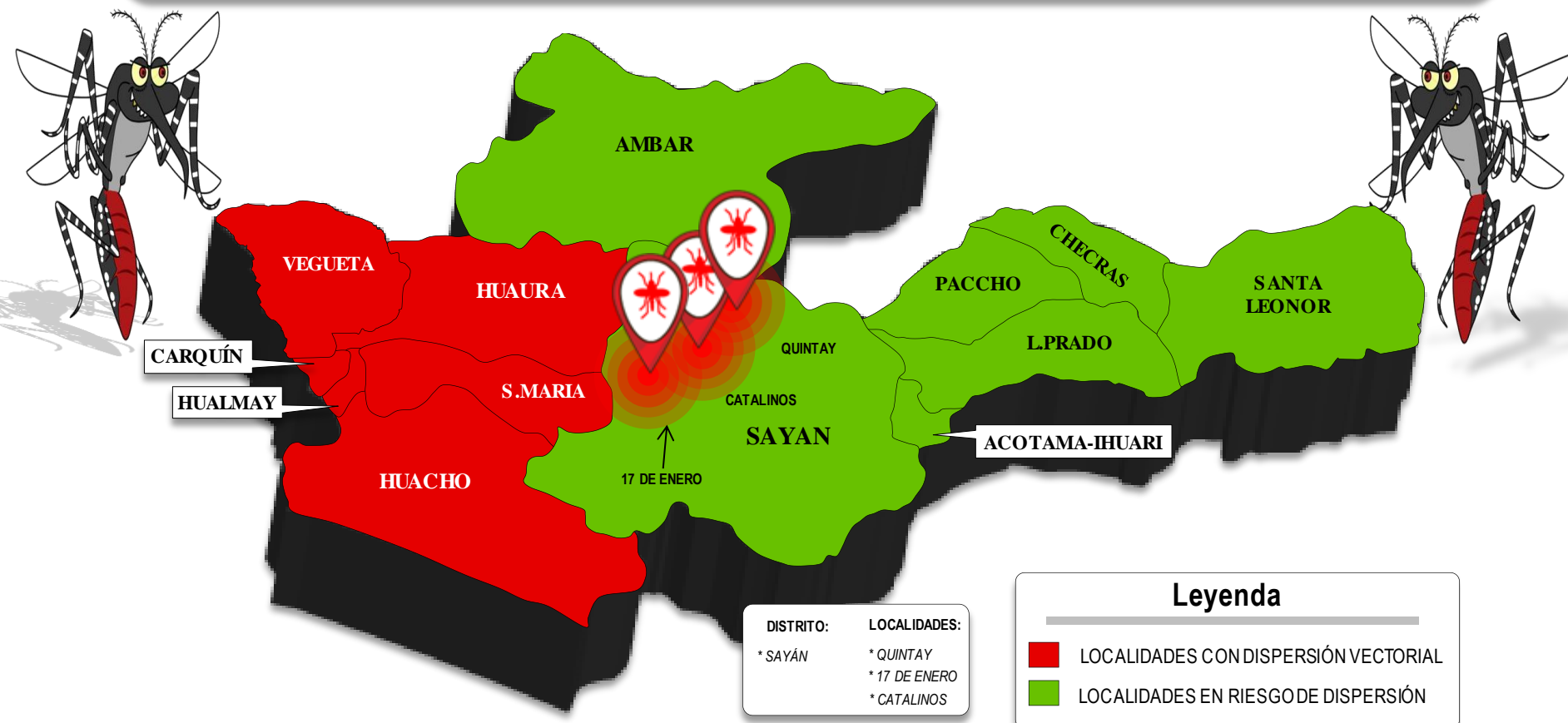
HOSPITAL HUACHO HUAURA OYÓN  
Unidad de Epidemiología y Salud Ambiental

---

28 de Febrero de 2023

08:00hrs.

## ESCENARIO II SEGÚN DISTRITOS EN LA PROVINCIA DE HUAURA - FEBRERO 2023



Fuente: Registro diario de fichas de vigilancia aérea - UESA - Febrero 2023

# PROGRAMACIÓN DE VIGILANCIA ENTOMOLÓGICA – A E D E S A E G Y P T I SEGÚN SECTORES

#EpidemiologiaYSaludAmbiental

DISTRITO	SECTORES	POBLACIÓN	VIVIENDAS	META POR SECTORES	VIVIENDAS VIGILADAS AL MES DE FEBRERO	%
HUACHO	SECTOR I	6274 hab.	1394	46	46	100%
	SECTOR II	5053 hab.	1123	37	37	100%
	SECTOR III	3305 hab.	1327	44	46	105%
	SECTOR IV	8908 hab.	1980	65	68	105%
	SECTOR V	10273 hab.	2283	75	76	101%
	SECTOR VI	7184 hab.	1596	53	53	100%
	SECTOR VII	9866 hab.	2192	72	74	103%
TOTAL		50863 hab.	11895	392	400	102%



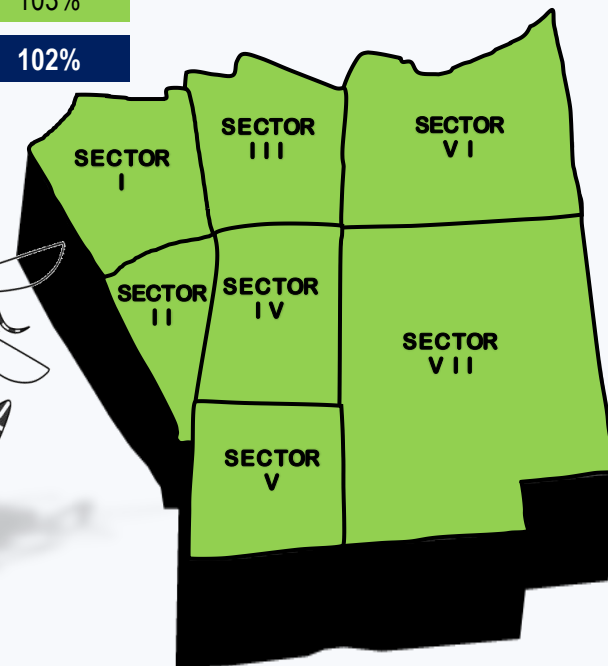
Fuente: Registro diario de fichas de vigilancia aérea - UESA

Actualizada al 28/02/2023



## Leyenda

- SECTORES SIN COBERTURA
- SECTORES CON META ALCANZADA





# PROGRAMACIÓN DE VIGILANCIA ENTOMOLÓGICA – A E D E S A E G Y P T I SEGÚN SECTORES

#EpidemiologiaYSaludAmbienta

SECTORES	TANQUE ELEVADO		TANQUE BAJO O POZO		BARRIL CILINDRO SANSONES		BALDE BATEA		LLANTAS		FLOREROS JARDINES MACETAS		LATAS BOTELLAS		OTROS		TOTAL	
	I	P	I	P	I	P	I	P	I	P	I	P	I	P	I	P	I	P
SECTOR I	17	0	16	0	12	0	24	0	0	0	23	0	0	0	5	0	97	0
SECTOR II	5	0	4	0	3	0	18	0	0	0	4	0	4	0	0	0	38	0
SECTOR III	24	0	15	0	6	0	13	0	0	0	0	0	0	0	0	0	58	0
SECTOR IV	33	0	24	0	3	0	7	0	0	0	13	0	0	0	0	0	80	0
SECTOR V	36	0	18	0	5	0	28	0	6	0	22	0	0	0	0	0	115	0
SECTOR VI	32	0	24	0	7	0	16	0	0	0	27	0	0	0	0	0	106	0
SECTOR VII	217	0	144	0	100	0	99	0	0	0	30	0	0	0	7	0	597	0
TOTAL	364	0	245	0	136	0	205	0	6	0	119	0	4	0	12	0		

Fuente: Registro diario de fichas de vigilancia aérea - UESA

Actualizada al 28/02/2023

I: INSPECCIONADO  
P: POSITIVO



## Leyenda



RECIPIENTE INSPECCIONADO CON PRESENCIA DE: HUEVOS, LARVAS, PUPAS O VECTOR



UNIDAD DE  
EPIDEMIOLOGÍA Y SALUD  
AMBIENTAL


www.hdrhuacho.gob.pe  
Epidemiología y Salud Ambiental





# ÍNDICE AÉDICO MENSUAL- A E D E S A E G Y P T I I. A.

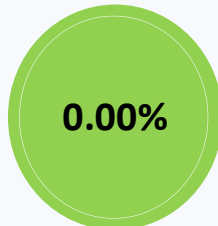
#EpidemiologiaYSaludAmbiental



CASOS  
POSITIVOS



RECIPIENTES  
INSPECCIONADAS  
AL MES



ÍNDICE  
AÉDICO  
MENSUAL



DISTRITO  
HUACHO

I.A. MENSUAL

0.00%

ENERO

## RIESGO ENTOMOLÓGICO

BAJO RIESGO < 1%

MEDIANO  
RIESGO 1 < 2%

ALTO RIESGO ≥ 2%







# ÍNDICE AÉDICO SEGÚN SECTORES- A E D E S A E G Y P T I I . A .

#EpidemiologiaYSaludAmbiental

DISTRITO	SECTORES	POBLACIÓN	VIVIENDAS	META POR SECTORES	VIVIENDAS VIGILADAS	VIVIENDAS POSITIVAS	ÍNDICE AÉDICO
HUACHO	SECTOR I	6274	1394	46	46	0	0.00%
	SECTOR II	5053	1123	37	37	0	0.00%
	SECTOR III	3305	1327	44	46	0	0.00%
	SECTOR IV	8908	1980	65	68	0	0.00%
	SECTOR V	10273	2283	75	76	0	0.00%
	SECTOR VI	7184	1596	53	53	0	0.00%
	SECTOR VII	9866	2192	72	74	0	0.00%
TOTAL		50863	11895	392	400	0	0.00%


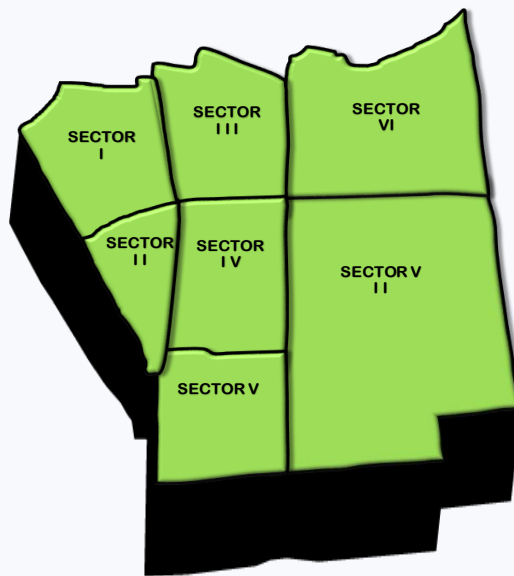
Fuente: Registro diario de fichas de vigilancia aérea - UESA

## RIESGO ENTOMOLÓGICO

BAJO RIESGO < 1%

MEDIANO RIESGO  $1 < 2\%$

ALTO RIESGO  $\geq 2\%$



UNIDAD DE  
EPIDEMIOLOGÍA Y SALUD  
AMBIENTAL

www.hhuacho.gob.pe

Epidemiología y Salud Ambiental



296

RECIPIENTES  
INSPECCIONADOS

80

VIVIENDAS  
INSPECCIONADAS

0.00%

ÍNDICE  
AÉDICO



CASOS POSITIVOS SECTOR I

### RIESGO ENTOMOLÓGICO

BAJO RIESGO	< 1%
MEDIANO RIESGO	1 < 2%
ALTO RIESGO	≥ 2%

158

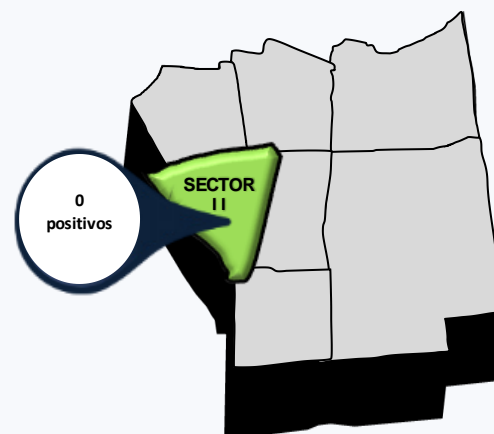
RECIPIENTES  
INSPECCIONADOS

79

VIVIENDAS  
INSPECCIONADAS

0.00%

ÍNDICE  
AÉDICO



CASOS POSITIVOS SECTOR II

0  
ENERO

0  
ENERO



# SITUACIÓN ACTUAL AEDES AEGYPTI SEGÚN SECTORES

#EpidemiologiaYSaludAmbiental

## SECTOR III - IV

126

RECIPIENTES  
INSPECCIONADOS

80

VIVIENDAS  
INSPECCIONADAS

0.00%

ÍNDICE  
AÉDICO



CASOS POSITIVOS SECTOR III

0

ENERO

155

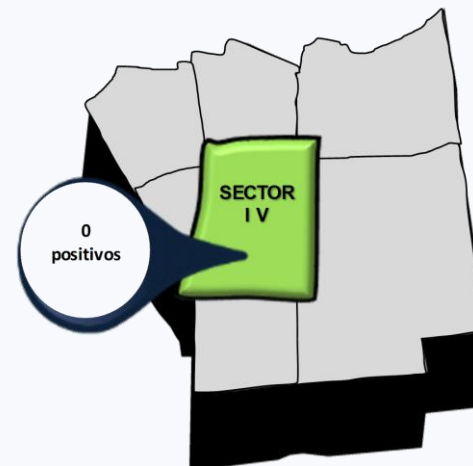
RECIPIENTES  
INSPECCIONADOS

97

VIVIENDAS  
INSPECCIONADAS

0.00%

ÍNDICE  
AÉDICO



CASOS POSITIVOS SECTOR IV

0

ENERO

RIESGO ENTOMOLÓGICO	
BAJO RIESGO	< 1%
MEDIANO RIESGO	1 < 2%
ALTO RIESGO	≥ 2%

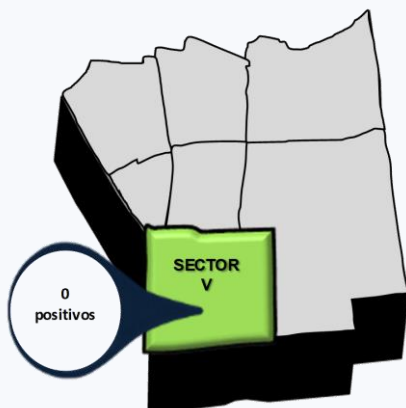




# SITUACIÓN ACTUAL AEDES AEGYPTI SEGÚN SECTORES

#EpidemiologiaYSaludAmbiental

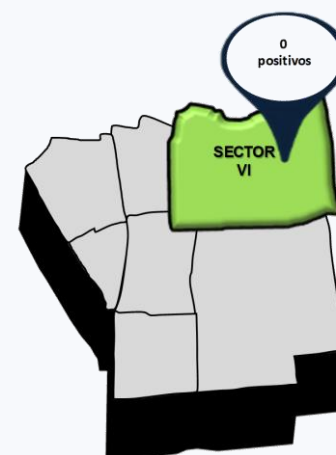
## SECTOR V - VI



CASOS POSITIVOS SECTOR V

0

ENERO



CASOS POSITIVOS SECTOR VI

0

ENERO





# SITUACIÓN ACTUAL AEDES AEGYPTI SEGÚN SECTORES

#EpidemiologiaYSaludAmbiental

## SECTOR VII



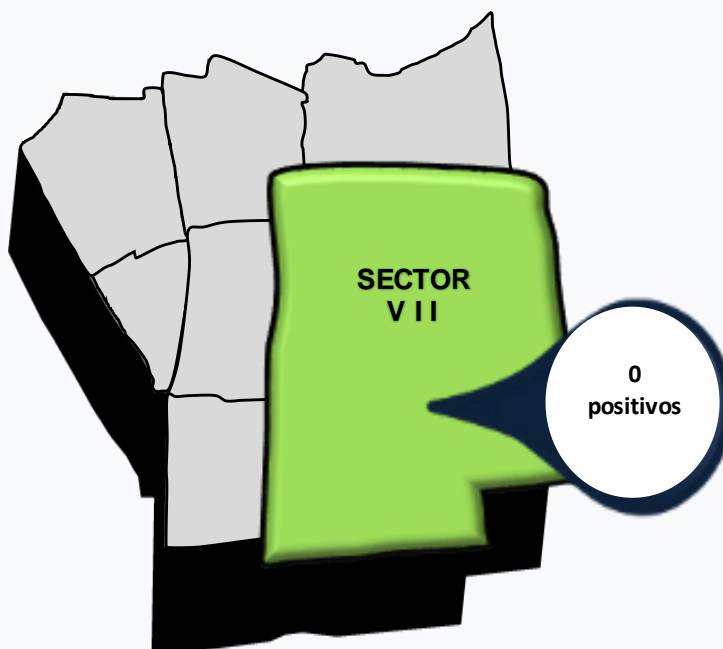
RECIPIENTES  
INSECCIONADOS



VIVIENDAS  
INSECCIONADAS



ÍNDICE  
AÉDICO



### RIESGO ENTOMOLÓGICO

BAJO RIESGO < 1%

MEDIANO  
RIESGO 1 < 2%

ALTO RIESGO ≥ 2%

### CASOS POSITIVOS SECTOR VII

0

ENERO





# VIGILANCIA ENTOMOLÓGICA MENSUAL – AEDES AEGYPTI CEMENTERIO

#EpidemiologiaySaludAmbiental

22484

TOTAL DE NICHOS  
INSPECCIONADOS



8358

TOTAL DE  
RECIPIENTES  
ENCONTRADOS Y  
ELIMINADOS



23 may. 2022 11:07:4 a.  
18L 214491 8771  
25  
149 Avenida San H

Gobierno Regio

0

TOTAL DE  
CASOS  
POSITIVOS

# **HOSPITAL HUACHO HUAURA OYÓN Y SBS**

## **DIRECTOR EJECUTIVO**

M.I. OSCAR C. GARAY VALLENAS

## **SUB DIRECTOR EJECUTIVO**

M.C. CABRERA ARGUELLES FREDY

## **JEFA DE LA UNIDAD DE EPIDEMIOLOGÍA Y SALUD AMBIENTAL**

LIC. ENF. JUANA OLINDA NICHÓ VARGAS

## **JEFE DEL ÁREA DE EPIDEMIOLOGÍA**

LIC. ENF. IRENE ROJAS CARLOS.

## **JEFE DEL ÁREA DE SALUD AMBIENTAL**

ING. AMB. RANDU GONZALES TARRILLO

## **EQUIPO TÉCNICO DE EPIDEMIOLOGÍA**

LIC. ENF. DEISSY ROSALVINA ANTONIO NICHÓ

## **EQUIPO TÉCNICO DE SALUD AMBIENTAL**

ING. AMB. FALCON ORTIZ GIANINNA

ING. AMB. MOISES ROMERO MEDINA

## **EQUIPO DE TRABAJO**

FELIPE ANDRE REYES TISNADO

ELVER JEMENS SOLIS YRURETA

SANTOS LUIS BELLO CERNA

