

# SALA SITUACIONAL

A E D E S   A E G Y P T I



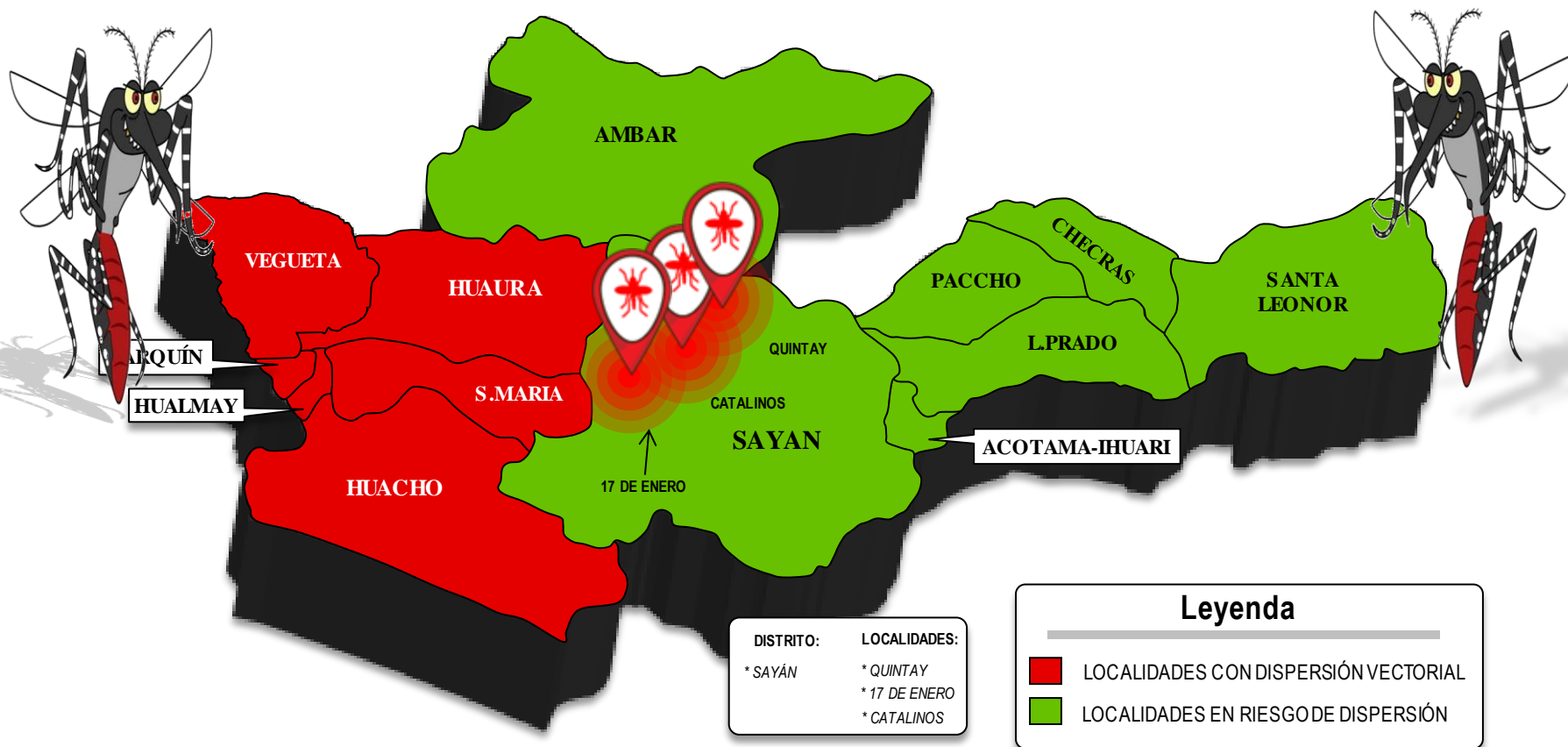
HOSPITAL HUACHO HUAURA OYÓN  
Unidad de Epidemiología y Salud Ambiental

---

31 de enero de 2023

08:00hrs.

## ESCENARIO II SEGÚN DISTRITOS EN LA PROVINCIA DE HUAURA - ENERO 2023



Fuente: Registro diario de fichas de vigilancia aérea - UESA - Enero 2023

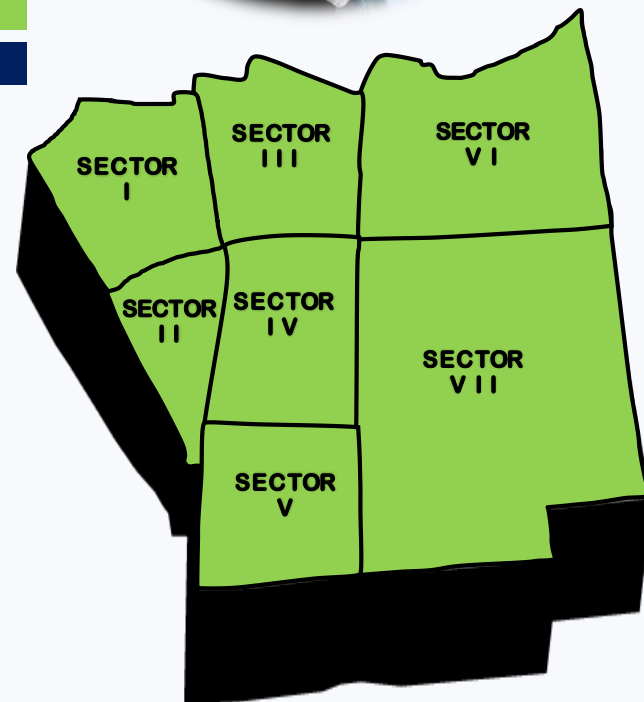
# PROGRAMACIÓN DE VIGILANCIA ENTOMOLÓGICA – A E D E S A E G Y P T I SEGÚN SECTORES

#Epidemiología y Salud Ambiental

DISTRITO	SECTORES	POBLACIÓN	VIVIENDAS	META POR SECTORES	VIVIENDAS VIGILADAS AL MES DE ENERO	%
HUACHO	SECTOR I	6274 hab.	1394	80	80	100%
	SECTOR II	5053 hab.	1123	79	79	100%
	SECTOR III	3305 hab.	1327	80	80	100%
	SECTOR IV	8908 hab.	1980	82*	97	118%
	SECTOR V	10273 hab.	2283	82	84	102%
	SECTOR VI	7184 hab.	1596	81	78	96%
	SECTOR VII	9866 hab.	2192	82	80	98%
TOTAL		50863 hab.	11895	566	578	102%

Fuente: Registro diario de fichas de vigilancia aérea - UESA

Actualizada al 31/01/2023



\*DEBIDO A LA ACTUALIZACIÓN DE INFORMACIÓN SITUACIONAL DEL CONTEO DE VIVIENDAS QUE SE REALIZÓ EL 12 DE MAYO DEL PRESENTE AÑO , SE INCREMENTA LA META POR EL SECTOR III A 80 VIVIENDAS

## Leyenda

- SECTORES SIN COBERTURA
- SECTORES CON META ALCANZADA



# PROGRAMACIÓN DE VIGILANCIA ENTOMOLÓGICA – A E D E S A E G Y P T I

## TOTAL RECIPIENTES VIGILADOS SEGÚN SECTORES

#EpidemiologiaYSaludAmbiental

SECTORES	TANQUE ELEVADO		TANQUE BAJO O POZO		BARRIL CILINDRO SANSONES		BALDE BATEA		LLANTAS		FLOREROS JARDINES MACETAS		LATAS BOTELLAS		OTROS		TOTAL	
	I	P	I	P	I	P	I	P	I	P	I	P	I	P	I	P	I	P
SECTOR I	31	0	8	0	47	0	153	0	0	0	48	0	9	0	0	0	296	0
SECTOR II	38	0	4	0	34	0	30	0	2	0	42	0	0	0	8	0	158	0
SECTOR III	37	0	18	0	22	0	33	0	0	0	16	0	0	0	0	0	126	0
SECTOR IV	57	0	32	0	19	0	31	0	0	0	15	0	0	0	1	0	155	0
SECTOR V	30	0	15	0	4	0	38	0	6	0	6	0	0	0	2	0	101	0
SECTOR VI	113	0	58	0	39	0	93	0	0	0	55	0	6	0	2	0	366	0
SECTOR VII	34	0	8	0	38	0	50	0	0	0	13	0	13	0	6	0	162	0
<b>TOTAL</b>	<b>340</b>	<b>0</b>	<b>143</b>	<b>0</b>	<b>203</b>	<b>0</b>	<b>428</b>	<b>0</b>	<b>8</b>	<b>0</b>	<b>195</b>	<b>0</b>	<b>28</b>	<b>0</b>	<b>19</b>	<b>0</b>		

Fuente: Registro diario de fichas de vigilancia aérea - UESA

Actualizada al 31/01/2023

I: INSPECCIONADO  
P: POSITIVO

### Legenda



RECIPIENTE INSPECCIONADO CON PRESENCIA DE: HUEVOS, LARVAS, PUPAS O VECTOR

Nota: Al hallar un caso positivo de Aedes Aegypti (larva), se procedió a realizar **CONTROL FOCAL** en el sector IV y sector VII que consiste en la aplicación de **PIROPROXIFEN**, un larvicida que impide el crecimiento del vector, evitando que este llegue a su etapa de adulto.





# ÍNDICE AÉDICO MENSUAL- A E D E S A E G Y P T I I. A.

#EpidemiologiaYSaludAmbiental

0

CASOS  
POSITIVOS

1364

RECIPIENTES  
INSPECCIONADAS  
AL MES

0.00%

ÍNDICE  
AÉDICO  
MENSUAL



DISTRITO  
HUACHO

I.A. MENSUAL

0.00%

ENERO

## RIESGO ENTOMOLÓGICO

BAJO RIESGO < 1%

MEDIANO  
RIESGO 1 < 2%

ALTO RIESGO ≥ 2%





296

RECIPIENTES  
INSPECCIONADOS

80

VIVIENDAS  
INSPECCIONADAS

0.00%

ÍNDICE  
AÉDICO



CASOS POSITIVOS SECTOR I

### RIESGO ENTOMOLÓGICO

BAJO RIESGO	< 1%
MEDIANO RIESGO	1 < 2%
ALTO RIESGO	≥ 2%

0  
ENERO

158

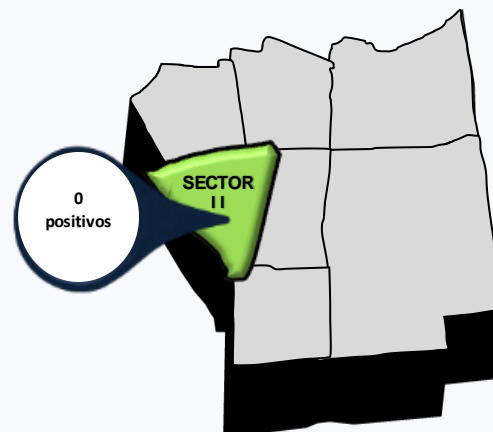
RECIPIENTES  
INSPECCIONADOS

79

VIVIENDAS  
INSPECCIONADAS

0.00%

ÍNDICE  
AÉDICO



CASOS POSITIVOS SECTOR II

0  
ENERO



# SITUACIÓN ACTUAL AEDES AEGYPTI SEGÚN SECTORES

#EpidemiologiaYSaludAmbiental

## SECTOR III - IV

126

RECIPIENTES  
INSPECCIONADOS

80

VIVIENDAS  
INSPECCIONADAS

0.00%

ÍNDICE  
AÉDICO



CASOS POSITIVOS SECTOR III

0

ENERO

155

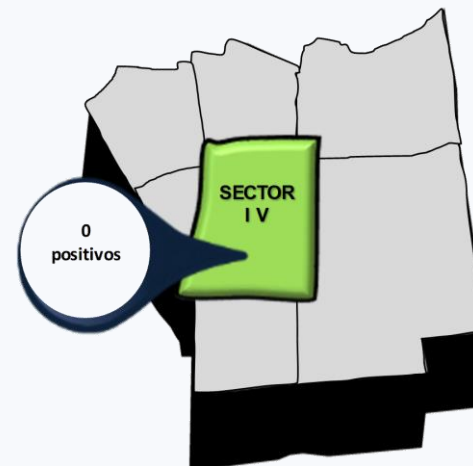
RECIPIENTES  
INSPECCIONADOS

97

VIVIENDAS  
INSPECCIONADAS

0.00%

ÍNDICE  
AÉDICO



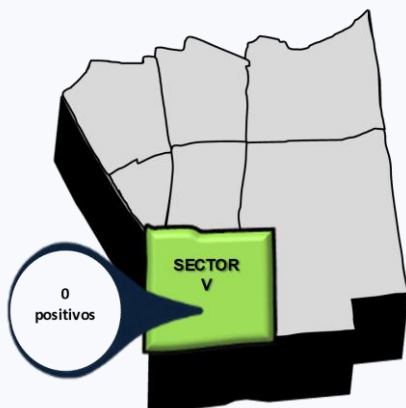
CASOS POSITIVOS SECTOR IV

0

ENERO

RIESGO ENTOMOLÓGICO	
BAJO RIESGO	< 1%
MEDIANO RIESGO	1 < 2%
ALTO RIESGO	≥ 2%

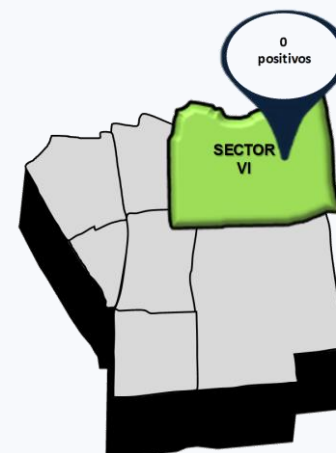
## SECTOR V - VI



CASOS POSITIVOS SECTOR V

0

ENERO



CASOS POSITIVOS SECTOR VI

0

ENERO





# SITUACIÓN ACTUAL AEDES AEGYPTI SEGÚN SECTORES

#EpidemiologiaYSaludAmbienta

## SECTOR VII



RECIPIENTES  
INSECCIONADOS

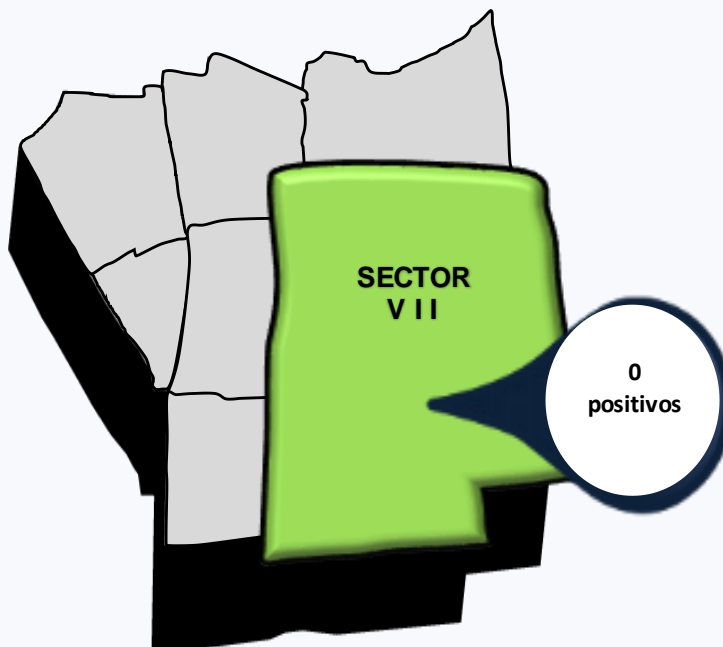


VIVIENDAS  
INSECCIONADAS



ÍNDICE  
AÉDICO

RIESGO ENTOMOLÓGICO	
BAJO RIESGO	< 1%
MEDIANO RIESGO	1 < 2%
ALTO RIESGO	≥ 2%



### CASOS POSITIVOS SECTOR VII

0

ENERO



# VIGILANCIA ENTOMOLÓGICA MENSUAL – AEDES AEGYPTI CEMENTERIO

#EpidemiologiaySaludAmbiental

22484

TOTAL DE NICHOS  
INSPECCIONADOS



8358

TOTAL DE  
RECIPIENTES  
ENCONTRADOS Y  
ELIMINADOS



0

TOTAL DE  
CASOS  
POSITIVOS

# **HOSPITAL HUACHO HUAURA OYÓN Y SBS**

## **DIRECTOR EJECUTIVO**

M.I. OSCAR C. GARAY VALLENAS

## **SUB DIRECTOR EJECUTIVO**

M.C. CABRERA ARGUELLES FREDY

## **JEFA DE LA UNIDAD DE EPIDEMIOLOGÍA Y SALUD AMBIENTAL**

LIC. ENF. JUANA OLINDA NICHÓ VARGAS

## **JEFE DEL ÁREA DE EPIDEMIOLOGÍA**

LIC. ENF. IRENE ROJAS CARLOS.

## **JEFE DEL ÁREA DE SALUD AMBIENTAL**

ING. AMB. RANDU GONZALES TARRILLO

## **EQUIPO TÉCNICO DE EPIDEMIOLOGÍA**

LIC. ENF. DEISSY ROSALVINA ANTONIO NICHÓ

## **EQUIPO TÉCNICO DE SALUD AMBIENTAL**

ING. AMB. FALCON ORTIZ GIANINNA

ING. AMB. MOISES ROMERO MEDINA

## **EQUIPO DE TRABAJO**

FELIPE ANDRE REYES TISNADO

ELVER JEMENS SOLIS YRURETA

SANTOS LUIS BELLO CERNA

