

SALA SITUACIONAL

A E D E S A E G Y P T I



HOSPITAL HUACHO HUAURA OYÓN
Unidad de Epidemiología y Salud Ambiental



31 de agosto de 2023

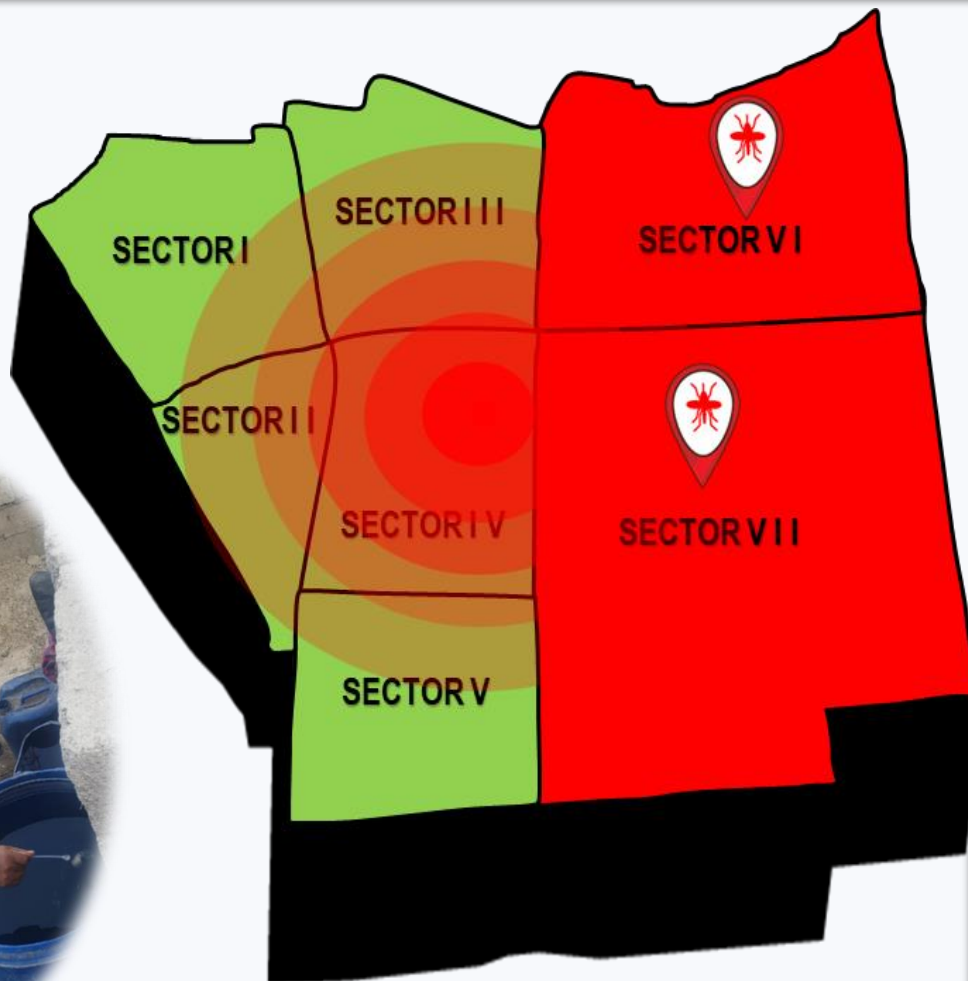


VIGILANCIA ENTOMOLÓGICA HOSPITAL REGIONAL HUACHO

PERIODO: AGOSTO -2023

#EpidemiologyySaludAmbiental

MAPA DEL DISTRITO DE HUACHO SEGÚN DISPERSIÓN DEL VECTOR - AGOSTO 2023



Leyenda

- SECTORES CON DISPERSIÓN VECTORIAL
- SECTORES EN RIESGO DE DISPERSIÓN VECTORIAL

Fuente: Registro diario de fichas de vigilancia y control del vector Aedes Aegypti - UESA



PROGRAMACIÓN DE VIGILANCIA ENTOMOLÓGICA- SEGÚN SECTORES - HOSPITAL REGIONAL HUACHO PERIODO: AGOSTO 2023

#EpidemiologiaYSaludAmbiental

DISTRITO	SECTORES	POBLACIÓN	HABITANTES	N° VIVI. PROGRAMADAS	VIVI. INSPECCIONADOS	META CUMPLIDA AL 100%
HUACHO	SECTOR I	1310	203	46	62	135%
	SECTOR II	1055	144	37	39	106%
	SECTOR III	690	87	24	24	100%
	SECTOR IV	1860	261	65	65	100%
	SECTOR V	2145	426	75	106	141%
	SECTOR VI	1500	215	52	57	109%
	SECTOR VII	2060	344	72	74	103%
TOTAL		10620	1680	371	427	115%

Fuente: Registro diario de fichas de vigilancia y control del vector Aedes Aegypti - UESA



Leyenda

- SECTORES SIN COBERTURA
- SECTORES CON META ALCANZADA





TOTAL DE VIVIENDAS VIGILADOS HOSPITAL REGIONAL HUACHO DE ENERO A AGOSTO 2023

#EpidemiologiaSaludAmbiental

SECTORES	N° VIVIENDAS INSPECCIONADAS	N° VIVIENDAS CERRADAS	N° VIVIENDAS RENUENTES	N° VIVIENDAS DESHABITADAS	N° VIVIENDAS TRATADAS	N° VIVIENDAS POSITIVAS	CONSUMO DE LARVICIDA
SECTOR I	62	0	0	0	2	1	1.20
SECTOR II	39	0	0	0	15	0	7.00
SECTOR III	24	0	0	0	0	0	2.00
SECTOR IV	65	0	0	0	6	0	0.90
SECTOR V	106	22	6	2	23	0	6.80
SECTOR VI	57	2	1	0	15	0	6.20
SECTOR VII	74	0	2	0	6	0	0.80
TOTAL	427	24	9	2	67	1	24.9

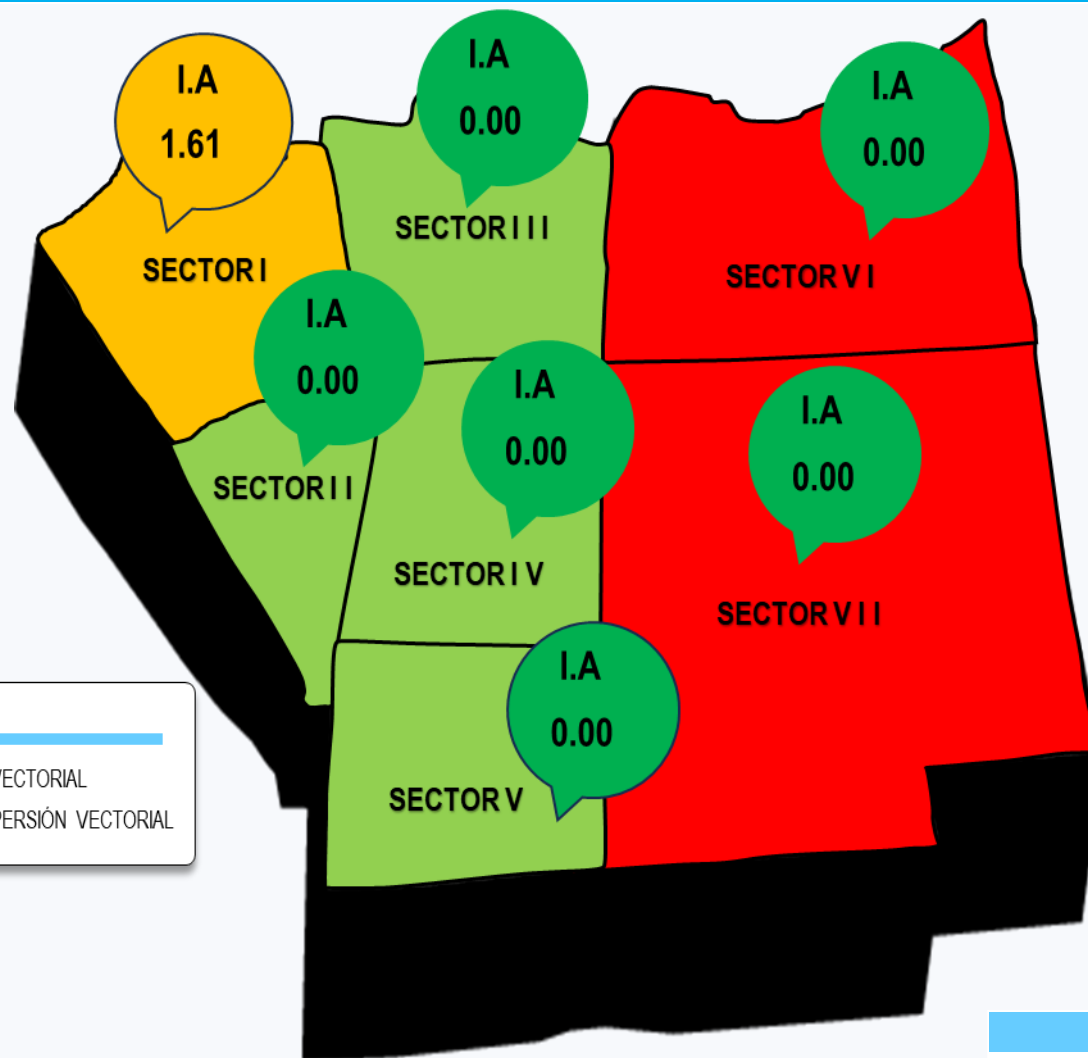
Fuente: Registro diario de fichas de vigilancia y control del vector Aedes Aegypti - UESA





I. A. SEGÚN SECTORES - HOSPITAL REGIONAL HUACHO AGOSTO 2023

#EpidemiologiaSaludAmbiental



Leyenda



SECTORES CON DISPERSIÓN VECTORIAL



SECTORES EN RIESGO DE DISPERSIÓN VECTORIAL



RIESGO ENTOMOLÓGICO

BAJO RIESGO	<1%
MEDIANO RIESGO	1 < 2%
ALTO RIESGO	≥ 2%



CONSOLIDADO DE RECIPIENTES VIGILADOS SEGÚN SECTORES: PERIODO: AGOSTO 2023 - A E D E S A E G Y P T I

#EpidemiologiaYSaludAmbiental

SECTORES	TANQUE ELEVADO					TANQUE BAJO O POZO					BARRIL CILINDRO SANSONES					SANSON - BIDON (100<200Lt)					BALDE, BATEA Y TINAS (<100Lt)				
	I	P	TQ	TF	D	I	P	TQ	TF	D	I	P	TQ	TF	D	I	P	TQ	TF	D	I	P	TQ	TF	D
SECTOR I	47	0	0	0	0	28	0	0	0	0	22	1	3	0	0	5	0	0	0	0	3	0	0	0	0
SECTOR II	15	0	4	1	0	0	0	0	0	0	7	0	3	0	0	12	0	6	0	0	56	0	1	5	0
SECTOR III	18	0	0	0	0	4	0	0	0	0	1	0	1	0	0	1	0	1	0	0	5	0	0	2	0
SECTOR IV	49	0	0	0	0	27	0	0	0	0	7	0	0	0	0	2	0	1	0	0	30	0	1	0	0
SECTOR V	66	0	5	0	0	33	0	0	0	0	6	0	1	0	0	0	0	0	0	0	50	0	7	8	0
SECTOR VI	59	0	0	0	0	8	0	0	0	0	1	0	1	0	0	1	0	1	0	0	11	0	6	0	0
SECTOR VII	47	0	0	4	0	7	0	0	0	0	5	0	1	0	0	21	0	7	0	0	39	0	0	0	0
HOSPITAL REGIONAL HUACHO	301	0	9	5	0	107	0	0	0	0	49	1	10	0	0	42	0	16	0	0	194	0	15	15	0

SECTORES	LLANTAS					FLOREROS JARDINES MACETAS					LATAS BOTELLAS					OTROS					TOTAL				
	I	P	TQ	TF	D	I	P	TQ	TF	D	I	P	TQ	TF	D	I	P	TQ	TF	D	I	P	TQ	TF	D
SECTOR I	0	0	0	0	0	7	0	1	0	0	3	0	0	0	0	0	0	0	0	0	115	1	4	0	0
SECTOR II	0	0	0	0	0	0	0	0	0	0	0	0	0	0	0	0	0	0	0	0	90	0	14	6	0
SECTOR III	0	0	0	0	0	5	0	0	5	0	0	0	0	0	0	0	0	0	0	0	34	0	2	7	0
SECTOR IV	0	0	0	0	0	21	0	5	0	0	0	0	0	0	0	5	0	0	0	0	141	0	7	0	0
SECTOR V	0	0	0	0	0	66	0	4	7	0	0	0	0	0	0	0	0	0	0	0	221	0	17	15	0
SECTOR VI	0	0	0	0	0	44	0	12	0	0	0	0	0	0	0	0	0	0	0	0	124	0	20	0	0
SECTOR VII	0	0	0	0	0	5	0	5	0	0	2	0	0	0	0	1	0	0	0	0	127	0	13	4	0
TOTAL	0	0	0	0	0	148	0	27	12	0	5	0	0	0	0	6	0	0	0	0	852	1	77	32	0

Fuente: Registro diario de fichas de vigilancia y control del vector Aedes Aegypti - UESA



I. A MENSUAL - AEDES AEGYPTI PERIODO JULIO 2023

#EpidemiologiaYSaludAmbiental



I.A. MENSUAL

AGOSTO

0.23%

JULIO

0.24%



SITUACIÓN ACTUAL - AEDES AEGYPTI SEGÚN SECTORES

#EpidemiologiaSaludAmbiental

SECTOR I - II

115

62

1.61%

RECIPIENTES
INSPECCIONADOS

VIVIENDAS
INSPECCIONADAS

ÍNDICE
AÉDICO

1
positivos

SECTOR
I

CASOS POSITIVOS SECTOR I

1

AGOSTO

RIESGO ENTOMOLÓGICO	
BAJO RIESGO	<1%
MEDIANO RIESGO	1 < 2%
ALTO RIESGO	≥ 2%



90

39

0.00%

RECIPIENTES
INSPECCIONADOS

VIVIENDAS
INSPECCIONADAS

ÍNDICE
AÉDICO

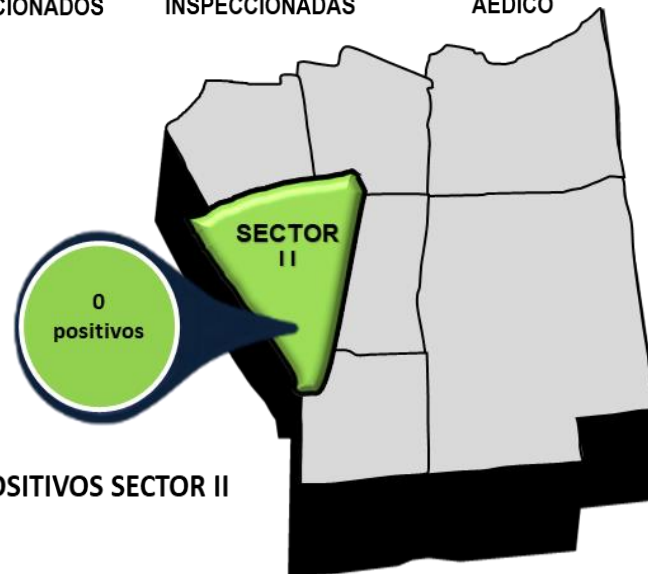
0
positivos

SECTOR
II

CASOS POSITIVOS SECTOR II

0

AGOSTO



Fuente: Registro diario de fichas de vigilancia y control del vector Aedes Aegypti - UESA



SITUACIÓN ACTUAL - AEDES AEGYPTI SEGÚN SECTORES

#EpidemiologiaSaludAmbiental

SECTOR III- IV

34

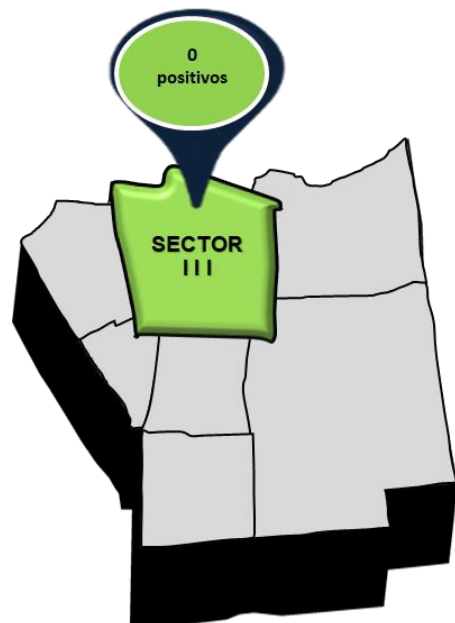
24

0.00%

RECIPIENTES
INSPECCIONADOS

VIVIENDAS
INSPECCIONADAS

ÍNDICE
AÉDICO



CASOS POSITIVOS SECTOR III



141

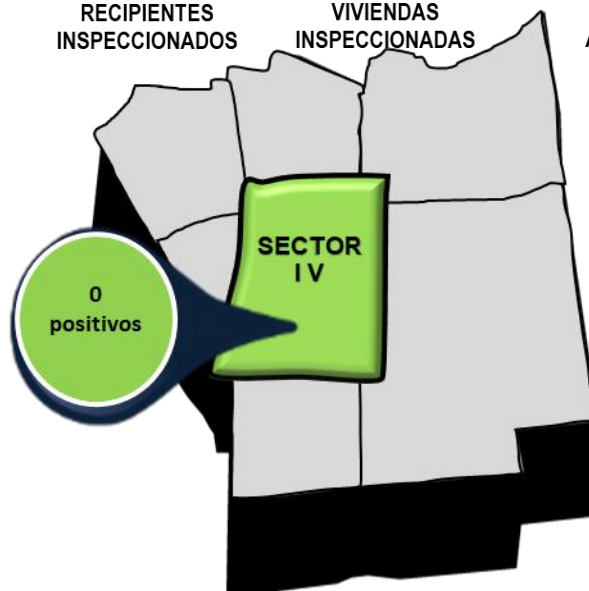
65

0.00%

RECIPIENTES
INSPECCIONADOS

VIVIENDAS
INSPECCIONADAS

ÍNDICE
AÉDICO



CASOS POSITIVOS SECTOR IV

RIESGO ENTOMOLÓGICO

BAJO RIESGO

<1%

MEDIANO RIESGO

1 < 2%

ALTO RIESGO

≥ 2%

0

AGOSTO

0

AGOSTO

Fuente: Registro diario de fichas de vigilancia y control del vector Aedes Aegypti - UESA



SITUACIÓN ACTUAL - AEDES AEGYPTI SEGÚN SECTORES

#EpidemiologiaYSaludAmbiental

SECTOR V - VI

221

RECIPIENTES
INSPECCIONADOS

106

VIVIENDAS
INSPECCIONADAS

0.00%

ÍNDICE
AÉDICO



CASOS POSITIVOS SECTOR V



124

RECIPIENTES
INSPECCIONADOS

57

VIVIENDAS
INSPECCIONADAS

0.00%

ÍNDICE
AÉDICO



CASOS POSITIVOS SECTOR VI

RIESGO ENTOMOLÓGICO

BAJO RIESGO <1%

MEDIANO RIESGO 1 < 2%

ALTO RIESGO ≥ 2%

0

AGOSTO

0

AGOSTO

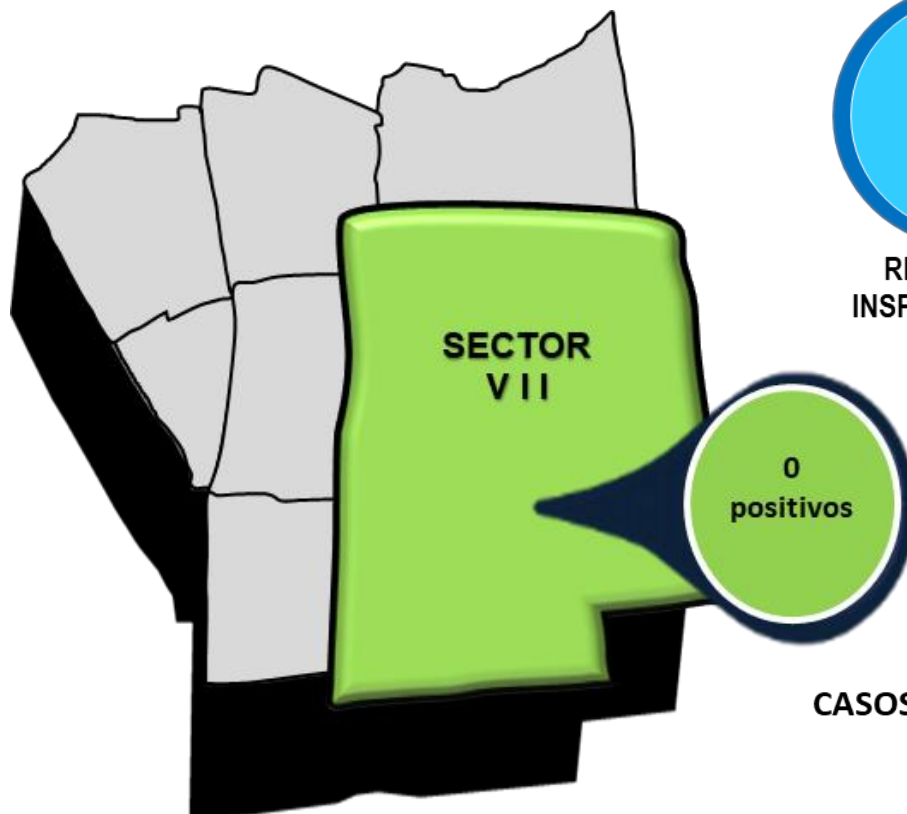
Fuente: Registro diario de fichas de vigilancia y control del vector Aedes Aegypti - UESA



SITUACIÓN ACTUAL - AEDES AEGYPTI SEGÚN SECTORES

#EpidemiologiaYSaludAmbienta

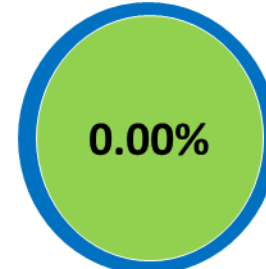
SECTOR VII



RECIPIENTES
INSECCIONADOS




VIVIENDAS
INSECCIONADAS



ÍNDICE
AÉDICO

CASOS POSITIVOS SECTOR VII



0

AGOSTO

RIESGO ENTOMOLÓGICO

BAJO RIESGO

<1%

MEDIANO RIESGO

1 < 2%

ALTO RIESGO

≥ 2%



MN. Edwin Suarez Alvarado

DIRECTOR EJECUTIVO RED DE SALUD HUAURA OYÓN

Lic. Gabriela Mabel Jiménez Quinteros

JEFA UNIDAD DE EPIDEMIOLOGÍA Y SALUD AMBIENTAL

Lic. Doris Aguirre Chumbes

JEFE DEL ÁREA DE EPIDEMIOLOGÍA

Ing. Amb. Romero Medina Moises

JEFE DEL ÁREA DE SALUD AMBIENTAL

Equipo de Gestión de datos

Ing. Mercedes Silvia Mendoza Cueva

Aux. Asit. Santos Luis Bello Cerna

Huacho, Lima, Perú