

# REPORTE DE VIGILANCIA

ENTOMOLÓGICA - AEDES AEGYPTI

## MARZO 2022



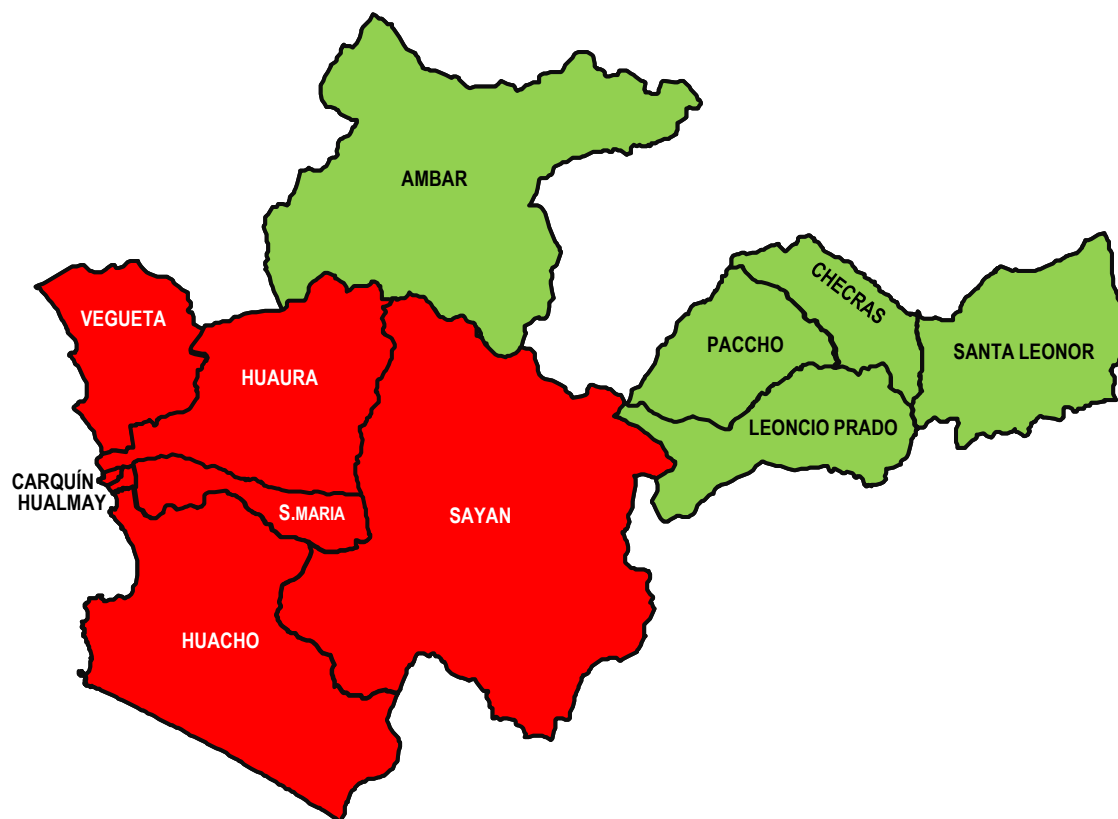

HOSPITAL HUACHO HUAURA OYÓN  
Unidad de Epidemiología y Salud Ambiental

---

01 de Abril de 2022

08:00hrs.

## Localidades en escenario II según Distritos en la Provincia de Huaura - Marzo 2022



Localidades con dispersión vectorial

Localidades en riesgo de dispersión

# PROGRAMACIÓN DE VIGILANCIA ENTOMOLÓGICA – A E D E S A E G Y P T I SEGÚN SECTORES

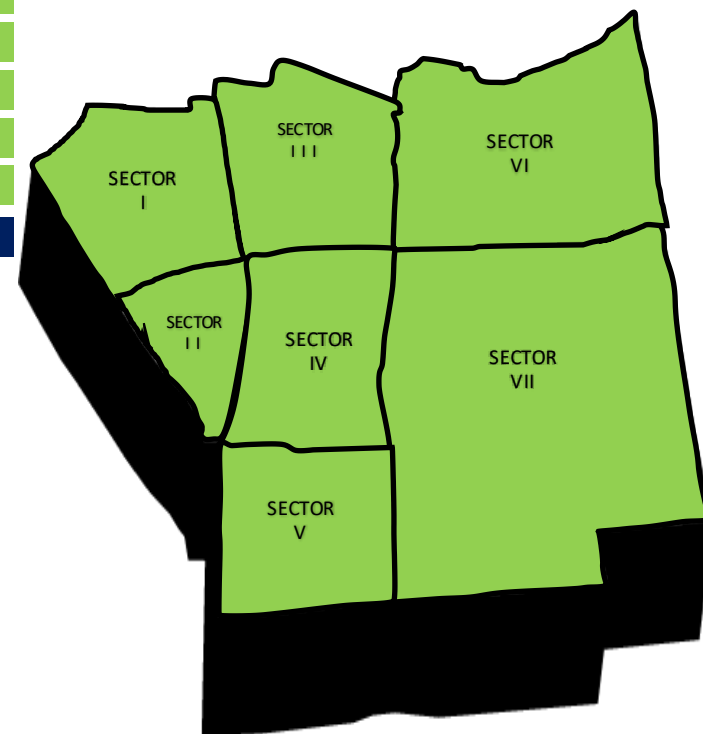

#EpidemiologiaYSaludAmbiental



UNIDAD DE  
EPIDEMIOLOGÍA Y  
SALUD AMBIENTAL

## PROGRAMACIÓN DE VIGILANCIA ENTOMOLÓGICA - AEDES AEGYPTI

DISTRITO	SECTORES	POBLACIÓN	VIVIENDAS	META POR SECTORES	VIVIENDAS VIGILADAS MARZO	%
HUACHO	SECTOR I	6274 hab.	1394	80	85	106%
	SECTOR II	5053 hab.	1123	79	84	106%
	SECTOR III	3305 hab.	734	76	81	107%
	SECTOR IV	8908 hab.	1980	82	82	100%
	SECTOR V	10273 hab.	2283	82	82	100%
	SECTOR VI	7184 hab.	1596	81	83	102%
	SECTOR VII	9866 hab.	2192	82	82	100%
TOTAL		50863 hab.	11302	562	579	103%



# PROGRAMACIÓN DE VIGILANCIA ENTOMOLÓGICA – A E D E S A E G Y P T I

## TOTAL RECIPIENTES VIGILADOS SEGÚN SECTORES

#Epidemiología y Salud Ambiental

SECTORES	TANQUE ELEVADO		TANQUE BAJO O POZO		BARRIL CILINDRO SANSONES		BALDE BATEA		LLANTAS		FLOREROS JARDINES MESETAS		LATAS BOTELLAS		OTROS	
	I	P	I	P	I	P	I	P	I	P	I	P	I	P	I	P
SECTOR I	43	0	19	0	21	0	55	0	0	0	5	0	0	0	14	0
SECTOR II	66	0	21	0	4	0	11	0	0	0	26	0	0	0	9	0
SECTOR III	54	0	20	0	43	0	19	0	0	0	15	0	0	0	1	0
SECTOR IV	50	0	14	0	13	0	44	0	0	0	14	0	6	0	5	0
SECTOR V	44	0	13	0	14	0	10	0	0	0	14	0	3	0	1	0
SECTOR VI	62	0	26	0	35	0	26	0	0	0	7	0	0	0	0	0
SECTOR VII	49	0	13	0	29	0	37	1	0	0	5	0	6	0	0	0

I: INSPECCIONADO

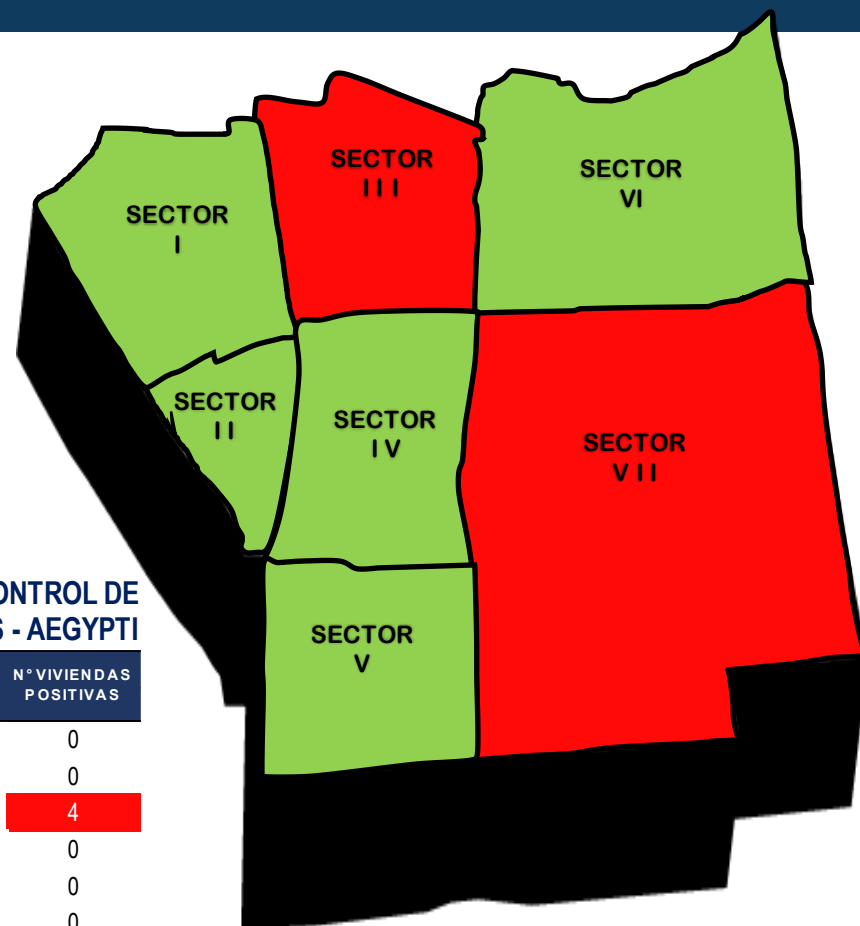
P: POSITIVO

\*En la vigilancia entomológica se encontró un caso positivo en el Sector VII, por lo cual se procedió a realizar un control focal dicho sector y los alrededores.



# CONTROL FOCAL – AEDES AEGYPTI SEGÚN SECTORES

#EpidemiologíaSaludAmbiental



UNIDAD DE  
EPIDEMIOLOGÍA Y  
SALUD AMBIENTAL

## REPORTE DE VIGILANCIA Y CONTROL DE AEDES - AEGYPTI

CONTROL FOCAL SECTORES	N° VIVIENDAS INSPECCIONADAS	N° VIVIENDAS CERRADAS	N° VIVIENDAS RENUENTES	N° VIVIENDAS DESHABITADAS	N° VIVIENDAS TRATADAS	N° VIVIENDAS POSITIVAS
SECTOR I	0	0	0	0	0	0
SECTOR II	0	0	0	0	0	0
SECTOR III	421	114	11	2	38	4
SECTOR IV	0	0	0	0	0	0
SECTOR V	0	0	0	0	0	0
SECTOR VI	0	0	0	0	0	0
SECTOR VII	769	327	29	19	155	3
TOTAL	1692				193	7



### CONTROL FOCAL

421

CONTROL FÍSICO

38

CONTROL QUÍMICO

114

VIVIENDAS  
CERRADAS

11

VIVIENDAS  
RENUENTES

2

VIVIENDAS  
DESHABITADAS

30%

ÍNDICE DE  
RECHAZO

4

VIVIENDAS CON  
CASOS POSITIVOS

TOTAL DE VIVIENDAS VISITADAS

548

### CONTROL FOCAL

**769**

CONTROL FÍSICO

**155**

CONTROL QUÍMICO

**327**

VIVIENDAS  
CERRADAS

**29**

VIVIENDAS  
RENUENTES

**19**

VIVIENDAS  
DESHABITADAS

**49%**

ÍNDICE DE  
RECHAZO

**3**

VIVIENDAS CON  
CASOS POSITIVOS

TOTAL DE VIVIENDAS VISITADAS

**1144**



# ÍNDICE AÉDICO SEGÚN SECTORES- A E D E S A E G Y P T I (I. A.)

#Epidemiología y Salud Ambiental

DISTRITO	SECTORES	POBLACIÓN	VIVIENDAS	META POR SECTORES	VIVIENDAS VIGILADAS	VIVIENDAS POSITIVAS	ÍNDICE AÉDICO
HUACHO	SECTOR I	6274	1394	80	85	0	0,00%
	SECTOR II	5053	1123	79	84	0	0,00%
	SECTOR III	3305	734	76	81	4	4,94%
	SECTOR IV	8908	1980	82	82	0	0,00%
	SECTOR V	10273	2283	82	82	0	0,00%
	SECTOR VI	7184	1596	81	83	0	0,00%
	SECTOR VII	9866	2192	82	82	3	3,66%
TOTAL		50863	11302	562	579	7	1,25%

## RIESGO ENTOMOLÓGICO

BAJO RIESGO < 1%

MEDIANO RIESGO 1 < 2%

ALTO RIESGO ≥ 2%



## MERCADOS

61

CONTROL FÍSICO

2

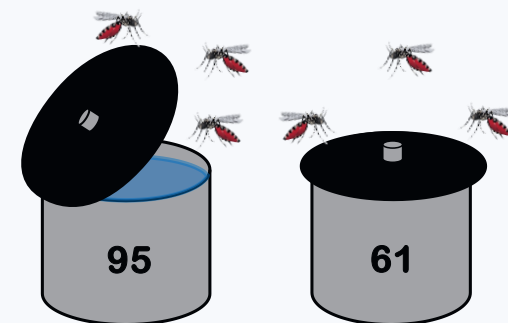
CONTROL QUÍMICO

156

RECIPIENTES VIGILADOS

0

PUESTOS CON CASOS  
POSITIVOS



## INSTITUCIONES EDUCATIVAS

21

CONTROL FÍSICO

2

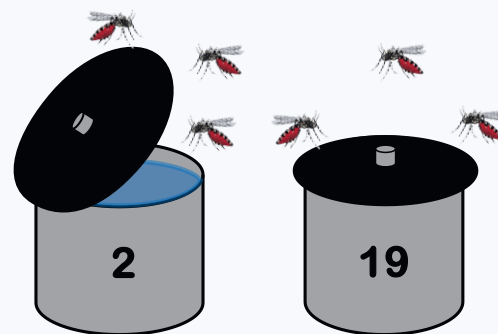
CONTROL QUÍMICO

133

RECIPIENTES VIGILADOS

0

PUESTOS CON CASOS  
POSITIVOS






# VIGILANCIA ENTOMOLÓGICA – A EDES AEGYPTI CEMENTERIO

#Epidemiología y Salud Ambiental


20957

TOTAL DE NICHOS  
INSPECCIONADOS



5677

TOTAL DE  
RECIPIENTES  
ENCONTRADOS Y  
ELIMINADOS



0

TOTAL DE  
CASOS  
POSITIVOS



# INDICE DE POSITIVIDAD DE OVITRAMPAS – A E D E S A E G Y P T I (I.P.O.)

#Epidemiología y Salud Ambiental

DISTRITO	SECTORES	VIVIENDAS	OVITRAMPAS	OVITRAMPAS VIGILADAS AL MES DE MARZO	ÍNDICE DE POSITIVIDAD	ÍNDICE DE POSITIVIDAD
HUACHO	SECTOR I	1394	8	8	0	
	SECTOR II	1123	8	8	0	
	SECTOR III	734	6	6	Nivel 2(IPO) Nivel 2(IDH) (Bajo) I.A. (0,00%)	2 ovitrampas positivas (13 huevos) IPO: 9,09%
	SECTOR IV	1980	11	11	0	
	SECTOR V	2283	15	15	0	
	SECTOR VI	1596	19	19	Nivel 2(IPO) Nivel 2(IDH) (Bajo) I.A. (0,00%)	1 ovitrampas positivas (5 huevos) IPO: 3,33%
	SECTOR VII	2192	20	20	0	
TOTAL		11302	87	87		

12



UNIDAD DE  
EPIDEMIOLOGÍA Y SALUD  
AMBIENTAL

[www.hdnhuacho.gob.pe](http://www.hdnhuacho.gob.pe)

Epidemiología y Salud Ambiental



# **HOSPITAL HUACHO HUAURA OYÓN Y SBS**

## **DIRECTOR EJECUTIVO**

M.I. OSCAR C. GARAY VALLENAS

## **SUB DIRECTOR EJECUTIVO**

M.C. CABRERA ARGUELLES FREDY

## **JEFA DE LA UNIDAD DE EPIDEMIOLOGÍA Y SALUD AMBIENTAL**

LIC. ENF. JUANA OLINDA NICHÓ VARGAS

## **JEFE DEL ÁREA DE EPIDEMIOLOGÍA**

LIC. ENF. IRENE ROJAS CARLOS.

## **EQUIPO TÉCNICO DE EPIDEMIOLOGÍA**

LIC. EST. YEREMY J. RIVERA CASTILLO

LIC. ENF. ZULLY V. RACACHA VALENTIN

LIC. ENF. DEISSY ANTONIO NICHÓ

LIC. ENF. NOHELY PEREZ SALVADOR

## **EQUIPO DE INFORMÁTICO**

LIC. KEVIN W. AGUILAR ROJAS

