

SALA SITUACIONAL

A E D E S A E G Y P T I

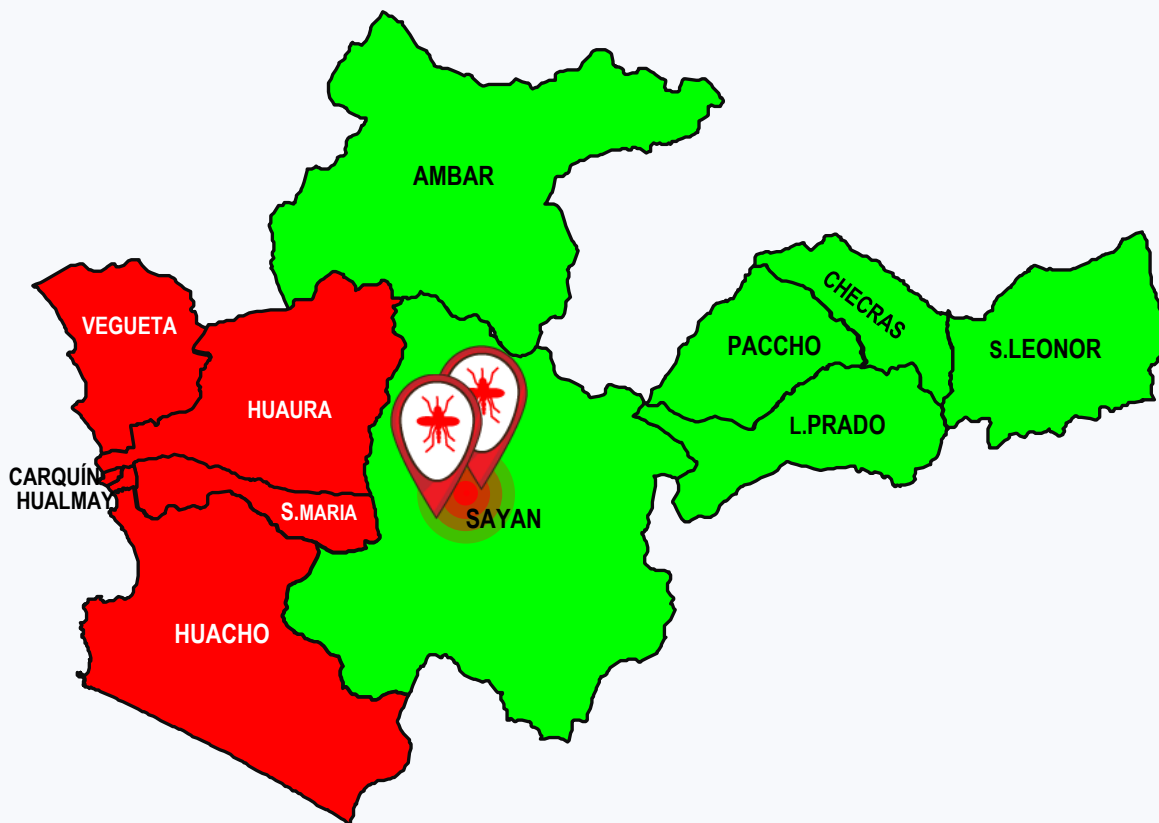



HOSPITAL HUACHO HUAURA OYÓN
Unidad de Epidemiología y Salud Ambiental

30 de abril de 2022

08:00hrs.

Escenario II según Distritos en la Provincia de Huaura - Abril 2022



Localidades con dispersión vectorial

Localidades en riesgo de dispersión



PROGRAMACIÓN DE VIGILANCIA ENTOMOLÓGICA – A E D E S A E G Y P T I SEGÚN SECTORES

#EpidemiologySaludAmbiental



UNIDAD DE
EPIDEMIOLOGÍA Y
SALUD AMBIENTAL

PROGRAMACIÓN DE VIGILANCIA ENTOMOLÓGICA - AEDES AEGYPTI

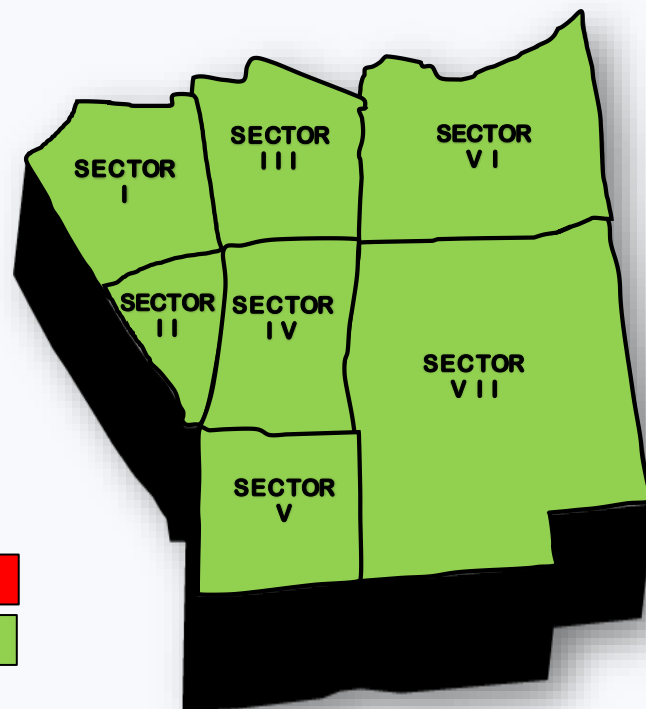
DISTRITO	SECTORES	POBLACIÓN	VIVIENDAS	META POR SECTORES	VIVIENDAS VIGILADAS AL MES DE ABRIL	%
HUACHO	SECTOR I	6274 hab.	1394	80	83	104%
	SECTOR II	5053 hab.	1123	79	81	103%
	SECTOR III	3305 hab.	734	76	81	107%
	SECTOR IV	8908 hab.	1980	82	89	109%
	SECTOR V	10273 hab.	2283	82	85	104%
	SECTOR VI	7184 hab.	1596	81	83	102%
	SECTOR VII	9866 hab.	2192	82	87	106%
TOTAL		50863 hab.	11302	562	589	105%

Fuente: Registro diario de fichas de vigilancia aérea - UESA



Sectores sin cobertura

Sectores con meta alcanzada





PROGRAMACIÓN DE VIGILANCIA ENTOMOLÓGICA – A E D E S A E G Y P T I

TOTAL RECIPIENTES VIGILADOS SEGÚN SECTORES

#EpidemiologiaSaludAmbiental

SECTORES	TANQUE ELEVADO		TANQUE BAJO O POZO		BARRIL CILINDRO SANSONES		BALDE BATEA		LLANTAS		FLOREROS JARDINES MACETAS		LATAS BOTELLAS		OTROS		TOTAL	
	I	P	I	P	I	P	I	P	I	P	I	P	I	P	I	P	I	P
SECTOR I	42	0	21	0	21	0	57	0	0	0	5	0	7	0	4	0	157	0
SECTOR II	49	0	15	0	6	0	30	0	1	0	21	0	0	0	14	0	136	0
SECTOR III	168	0	102	0	35	0	99	0	0	0	28	0	6	0	8	0	446	0
SECTOR IV	85	0	38	0	12	0	38	0	0	0	9	0	0	0	0	0	182	0
SECTOR V	46	0	13	0	2	0	25	0	0	0	13	0	7	0	1	0	107	0
SECTOR VI	295	0	100	0	36	0	107	0	0	0	80	0	4	0	3	0	625	0
SECTOR VII	382	0	156	0	82	1	92	0	0	0	33	0	0	0	28	0	773	1
TOTAL	1067	0	445	0	194	1	448	0	1	0	189	0	24	0	58	0		

Fuente: Registro diario de fichas de vigilancia aérea - UESA

I: INSPECCIONADO

P: POSITIVO

Nota: Al hallar un caso positivo de Aedes Aegypti (larva), se procedió a realizar control focal y nebulización en el sector VII y control focal en sectores III y VI, que consiste en la aplicación de un larvicida para eliminar las larvas del vector del dengue y que no pueden ser eliminadas de otra forma..

CONTROL FOCAL – A E D E S A E G Y P T I SEGÚN SECTORES

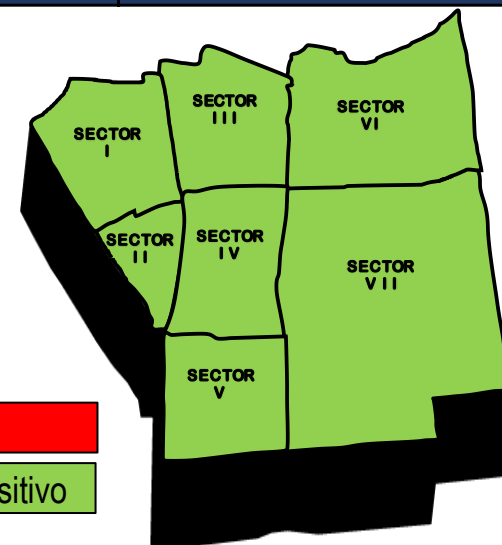
#EpidemiologiaYSaludAmbiental

CONTROL FOCAL SECTORES	N° VIVIENDAS INSPECCIONADAS	N° VIVIENDAS CERRADAS	N° VIVIENDAS RENUENTES	N° VIVIENDAS DESHABITADAS	N° VIVIENDAS TRATADAS	N° VIVIENDAS POSITIVAS
SECTOR I	0	0	0	0	0	0
SECTOR II	0	0	0	0	0	0
SECTOR III	208	45	8	1	17	0
SECTOR IV	0	0	0	0	0	0
SECTOR V	0	0	0	0	0	0
SECTOR VI	288	108	7	2	51	0
SECTOR VII	363	116	3	0	22	0
TOTAL	859	269	18	3	90	0

Fuente: Registro diario de fichas de vigilancia aérea - UESA

Según **RM N° 797-2010/MINSA** Norma Técnica de Salud para la Implementación de la Vigilancia y Control del Aedes Aegypti, Vector del Dengue en el Territorio Nacional.

El control focal debe planificarse en periodos trimestrales, es decir 4 veces al año, en una actividad de control focal debe aplicarse tanto las medidas de control físico como de control químico para eliminar todos los criaderos posibles incluyendo aquellos que no sean susceptibles de aplicar control químico.



Sectores con vector positivo

Sectores sin riesgo sin vector positivo



CONTROL FOCAL – AEDES AEGYPTI SEGÚN SECTORES

#EpidemiologiaYSaludAmbiental

SECTOR III

CONTROL FOCAL

208

CONTROL FÍSICO

17

CONTROL QUÍMICO

45

VIVIENDAS
CERRADAS

8

VIVIENDAS
RENUENTES

1

VIVIENDAS
DESHABITADAS

26%

ÍNDICE DE
RECHAZO

0

VIVIENDAS CON
CASOS POSITIVOS

TOTAL DE VIVIENDAS VISITADAS

262



CONTROL FOCAL – A E D E S A E G Y P T I SEGÚN SECTORES

#EpidemiologiaySaludAmbiental

SECTOR VI

CONTROL FOCAL

288

CONTROL FÍSICO

108

VIVIENDAS
CERRADAS

7

VIVIENDAS
RENUENTES

2

VIVIENDAS
DESHABITADAS

41%

ÍNDICE DE
RECHAZO

51

CONTROL QUÍMICO

0

VIVIENDAS CON
CASOS POSITIVOS

TOTAL DE VIVIENDAS VISITADAS

405



CONTROL FOCAL – A EDES AEGYPTI SEGÚN SECTORES

#EpidemiologiaYSaludAmbiental

SECTOR VII

CONTROL FOCAL

363

CONTROL FÍSICO

22

CONTROL QUÍMICO

116

VIVIENDAS
CERRADAS

3

VIVIENDAS
RENUENTES

0

VIVIENDAS
DESHABITADAS

33%

ÍNDICE DE
RECHAZO

0

VIVIENDAS CON
CASOS POSITIVOS

TOTAL DE VIVIENDAS VISITADAS

482



ÍNDICE AÉDICO MENSUAL- AEDS AEGYPTI I.A.

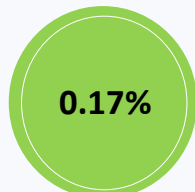
#EpidemiologiaYSaludAmbiental



CASOS POSITIVOS



RECIPIENTES INSPECCIONADAS AL MES

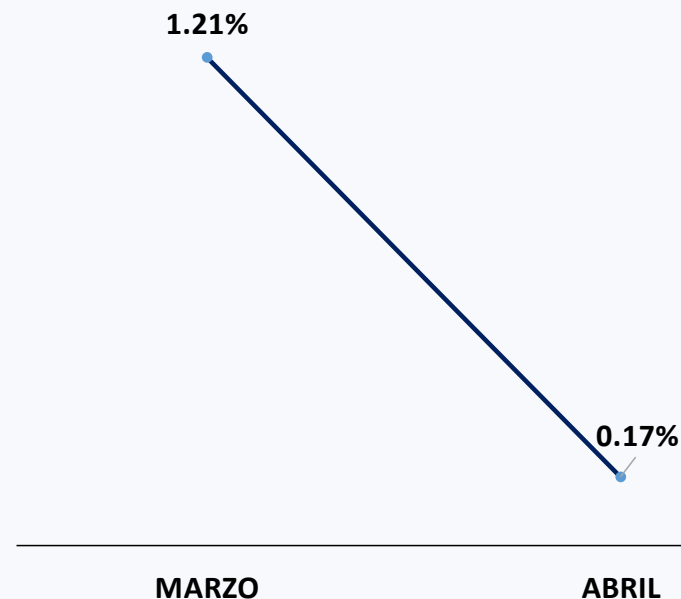


ÍNDICE AÉDICO MENSUAL



DISTRITO HUACHO

I.A. MENSUAL



RIESGO ENTOMOLÓGICO

BAJO RIESGO < 1%

MEDIANO RIESGO 1 < 2%

ALTO RIESGO ≥ 2%

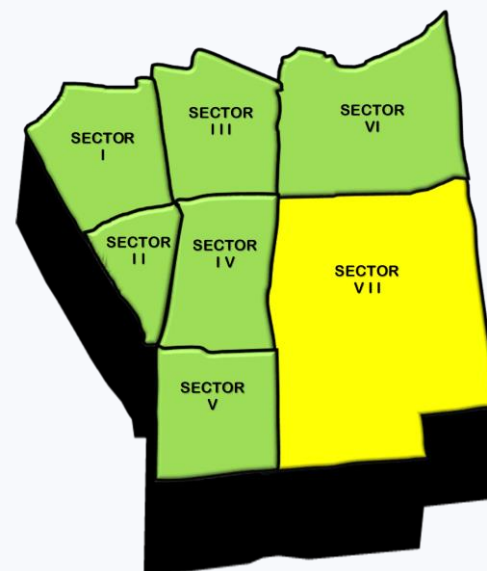


ÍNDICE AÉDICO SEGÚN SECTORES- AEDS AEGYPTI I.A.

#EpidemiologiaYSaludAmbienta

DISTRITO	SECTORES	POBLACIÓN	VIVIENDAS	META POR SECTORES	VIVIENDAS VIGILADAS	VIVIENDAS POSITIVAS	ÍNDICE AÉDICO
HUACHO	SECTOR I	6274	1394	80	83	0	0.00%
	SECTOR II	5053	1123	79	81	0	0.00%
	SECTOR III	3305	734	76	81	0	0.00%
	SECTOR IV	8908	1980	82	89	0	0.00%
	SECTOR V	10273	2283	82	85	0	0.00%
	SECTOR VI	7184	1596	81	83	0	0.00%
	SECTOR VII	9866	2192	82	87	1	1.15%
TOTAL		50863	11302	562	589	1	0.17%

RIESGO ENTOMOLÓGICO	
BAJO RIESGO	< 1%
MEDIANO RIESGO	1 < 2%
ALTO RIESGO	≥ 2%






SITUACIÓN ACTUAL AEDES AEGYPTI SEGÚN SECTORES

#EpidemiologiaYSaludAmbienta

SECTOR I - II



RECIPIENTES
INSPECCIONADOS



VIVIENDAS
INSPECCIONADAS



ÍNDICE
AÉDICO



CASOS POSITIVOS
SECTOR I


0

MARZO


0

ABRIL

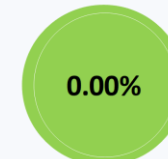
RIESGO ENTOMOLÓGICO	
BAJO RIESGO	< 1%
MEDIANO RIESGO	1 < 2%
ALTO RIESGO	≥ 2%



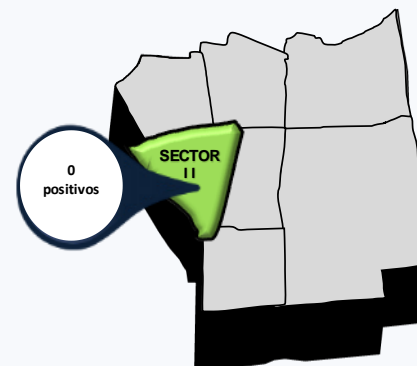
RECIPIENTES
INSPECCIONADOS



VIVIENDAS
INSPECCIONADAS



ÍNDICE
AÉDICO



CASOS POSITIVOS
SECTOR II

0

MARZO

0

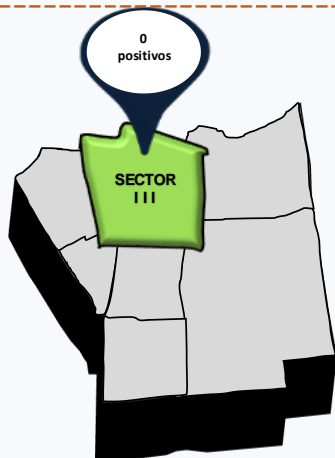
ABRIL



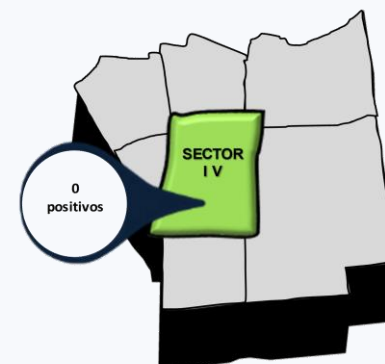
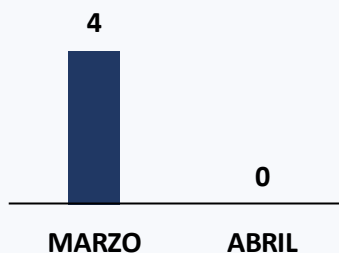
SITUACIÓN ACTUAL AEDES AEGYPTI SEGÚN SECTORES

#EpidemiologiaYSaludAmbienta


SECTOR III - IV



CASOS POSITIVOS SECTOR III



CASOS POSITIVOS SECTOR IV



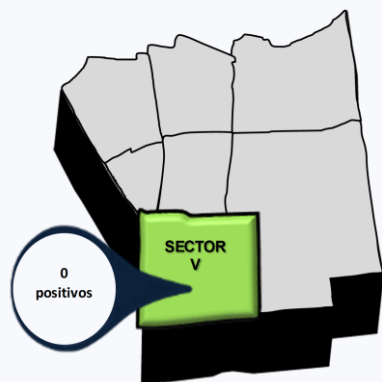
RIESGO ENTOMOLÓGICO	
BAJO RIESGO	< 1%
MEDIANO RIESGO	1 < 2%
ALTO RIESGO	≥ 2%



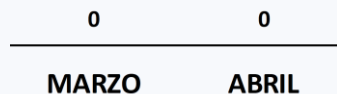
SITUACIÓN ACTUAL AEDES AEGYPTI SEGÚN SECTORES

#EpidemiologiaYSaludAmbiental


SECTOR V - VI



CASOS POSITIVOS
SECTOR V



CASOS POSITIVOS
SECTOR VI




RIESGO ENTOMOLÓGICO	
BAJO RIESGO	< 1%
MEDIANO RIESGO	1 < 2%
ALTO RIESGO	≥ 2%




SITUACIÓN ACTUAL AEDES AEGYPTI SEGÚN SECTORES

#EpidemiologiaYSaludAmbiental

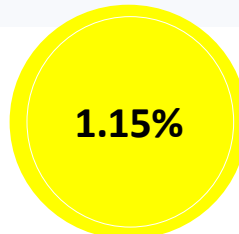
SECTOR VII



RECIPIENTES
INSPECCIONADOS

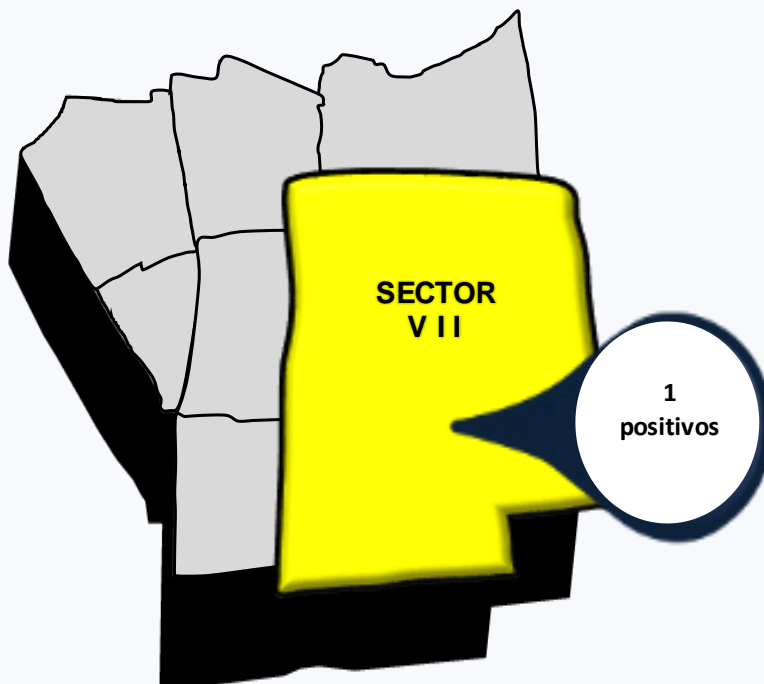


VIVIENDAS
INSPECCIONADAS

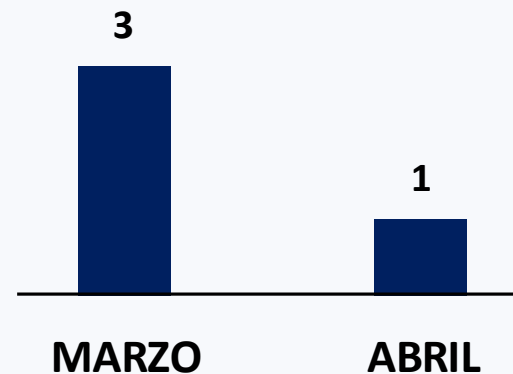


ÍNDICE
AÉDICO

RIESGO ENTOMOLÓGICO	
BAJO RIESGO	< 1%
MEDIANO RIESGO	1 < 2%
ALTO RIESGO	≥ 2%



CASOS POSITIVOS SECTOR VII



VIGILANCIA DE PUNTOS CRÍTICOS - AEDES AEGYPTI SEGÚN SECTORES

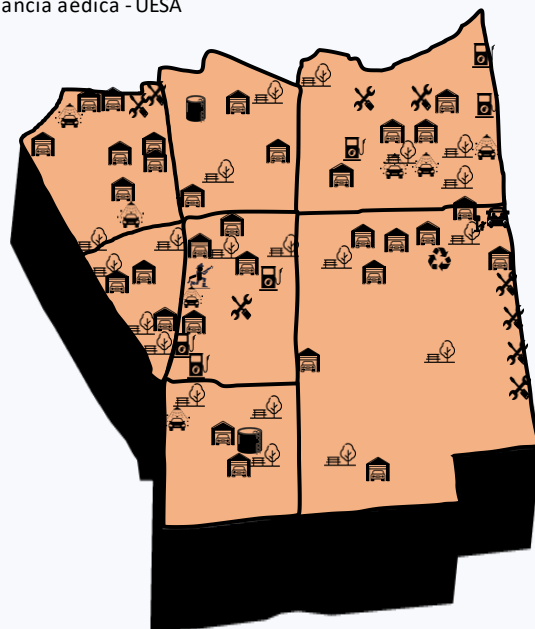
#EpidemiologiaSaludAmbiental

SECTORES	PARQUES		MECÁNICA DE AUTOS		COCHERA		DEPÓSITO DE RECICLAJE		DEPÓSITO DE AGUA		CAR WASH		TERMINAL TERRESTRE		GRIFOS		OTROS	
	I	P	I	P	I	P	I	P	I	P	I	P	I	P	I	P	I	P
SECTOR I	2	0	2	0	9	0	0	0	0	0	2	0	0	0	0	0	1	0
SECTOR II	7	0	0	0	4	0	0	0	0	0	0	0	0	0	0	0	6	0
SECTOR III	2	0	0	0	3	0	0	0	1	0	0	0	0	0	0	0	0	0
SECTOR IV	2	0	1	0	6	0	0	0	1	0	0	0	0	0	4	0	0	0
SECTOR V	4	0	0	0	3	0	0	0	0	0	1	0	0	0	0	0	0	0
SECTOR VI	4	0	3	0	3	0	0	0	0	0	3	0	0	0	1	0	0	0
SECTOR VII	1	0	8	0	11	0	1	0	0	0	0	0	1	0	0	0	0	0

Fuente: Registro diario de fichas de vigilancia aérea - UESA

I: INSPECCIONADO

P: POSITIVO





VIGILANCIA ENTOMOLÓGICA – AEDES AEGYPTI MERCADOS

#EpidemiologiaySaludAmbiental

MERCADOS

226

CONTROL FÍSICO

1


CONTROL QUÍMICO

286

RECIPIENTES VIGILADOS

0

PUESTOS CON CASOS
POSITIVOS





VIGILANCIA ENTOMOLÓGICA – AEDES AEGYPTI INSTITUCIONES EDUCATIVAS

#EpidemiologiaySaludAmbiental

INSTITUCIONES EDUCATIVAS

42

CONTROL FÍSICO

0

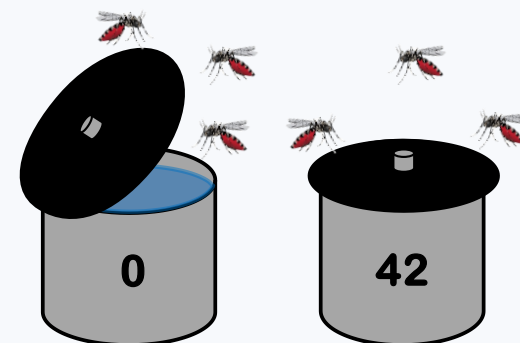
CONTROL QUÍMICO

164

RECIPIENTES VIGILADOS

0

PUESTOS CON CASOS
POSITIVOS





VIGILANCIA ENTOMOLÓGICA MENSUAL – A EDES AEGYPTI CEMENTERIO

#EpidemiologiaySaludAmbiental

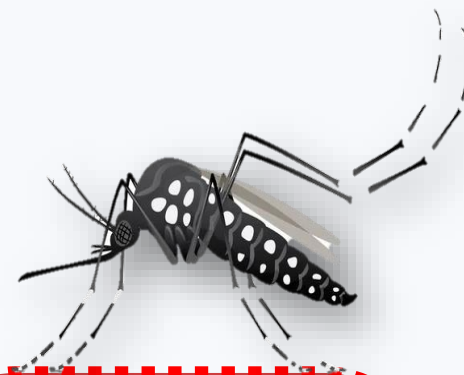
11923

TOTAL DE NICHOS
INSPECCIONADOS



5236

TOTAL DE
RECIPIENTES
ENCONTRADOS Y
ELIMINADOS



0

TOTAL DE
CASOS
POSITIVOS



INDICE DE POSITIVIDAD DE OVITRAMPAS – A E D E S A E G Y P T I

I. P. O.

#EpidemiologiaYSaludAmbiental

DISTRITO	SECTORES	VIVIENDAS	ESTACIONES DE OVITRAMPAS	OVITRAMPAS VIGILADAS AL MES DE ABRIL	ÍNDICE DE POSITIVIDAD	OBSERVACIONES
HUACHO	SECTOR I	1394	8	27	0	En el mes de abril no se determinaron ovitrampas positivas
	SECTOR II	1123	8	17	0	
	SECTOR III	734	13	21	0	
	SECTOR IV	1980	11	20	0	
	SECTOR V	2283	15	17	0	
	SECTOR VI	1596	26	19	0	
	SECTOR VII	2192	26	49	0	
TOTAL		11302	107	170		



CASOS DE DENGUE IMPORTADO SEGÚN AÑO Y TIPO DE DIAGNÓSTICO, RED HUAURA OYÓN – A E D E S A E G Y P T I

#EpidemiologiaYSaludAmbiental

PERIODO 2017 – 2022*

TIPO DE DIAGNÓSTICO	AÑOS						TOTAL
	2017	2018	2019	2020	2021	2022*	
PROBABLE	0	0	0	0	0	0	0
CONFIRMADO	3	0	1	3	6	3	16
DESCARTADO	9	1	2	0	5	2	19
TOTAL	12	1	3	3	11	5	35

Fuente: Base de Datos Notiweb. Actualizada al 30/04/2022

***Nota:** Los casos de Dengue son notificados en el sistema de vigilancia NotiWeb-DGE, en condición de probable, teniendo en cuenta los criterios de definición de caso, siendo confirmado y/o descartado mediante resultado de laboratorio.



CASOS DE DENGUE IMPORTADO SEGÚN REGIÓN DE PROCEDENCIA, RED HUAURA OYÓN – A E D E S A E G Y P T I

#EpidemiologiaYSaludAmbiental

PERIODO 2017 – 2022*

REGION DE PROCEDENCIA	NÚMERO DE CASOS	PROPORCIÓN
PIURA	6	38%
SAN MARTIN	2	13%
UCAYALI	2	13%
PASCO	1	6%
ANCASH	2	13%
LAMBAYEQUE	1	6%
UCAYALI	1	6%
LIMA	1	6%
TOTAL	16	100%

Fuente: Base de Datos Notiweb. Actualizada al 30/04/2022

***Nota:** Los casos de Dengue son notificados en el sistema de vigilancia NotiWeb-DGE, en condición de probable, teniendo en cuenta los criterios de definición de caso, siendo confirmado y/o descartado mediante resultado de laboratorio.

HOSPITAL HUACHO HUAURA OYÓN Y SBS

DIRECTOR EJECUTIVO

M.I. OSCAR C. GARAY VALLENAS

SUB DIRECTOR EJECUTIVO

M.C. CABRERA ARGUELLES FREDY

JEFA DE LA UNIDAD DE EPIDEMIOLOGÍA Y SALUD AMBIENTAL

LIC. ENF. JUANA OLINDA NICO VARGAS

JEFE DEL ÁREA DE EPIDEMIOLOGÍA

LIC. ENF. IRENE ROJAS CARLOS.

EQUIPO TÉCNICO DE EPIDEMIOLOGÍA

LIC. ENF. ZULLY V. RACACHA VALENTIN

EQUIPO TÉCNICO DE SALUD AMBIENTAL

ING AMB. FALCON ORTIZ GIANINNA

ING. AMB. ALOR CALEDERON JEFFERSON ISAAC

EQUIPO DE INFORMÁTICO

LIC. ADM. KEVIN W. AGUILAR ROJAS

