



Índice Aéutico

SETIEMBRE
2019





Localidades en escenario II según Distritos de la Provincia de Huaura Setiembre 2019



CARQUIN
HUALMAY

VEGUETA

HUAURA

S.MARIA

HUACHO

SAYAN

NOTA

Escenario II: Localidad con presencia del vector y sin casos de Dengue.

Localidades con dispersión vectorial

Localidades en riesgo de dispersión

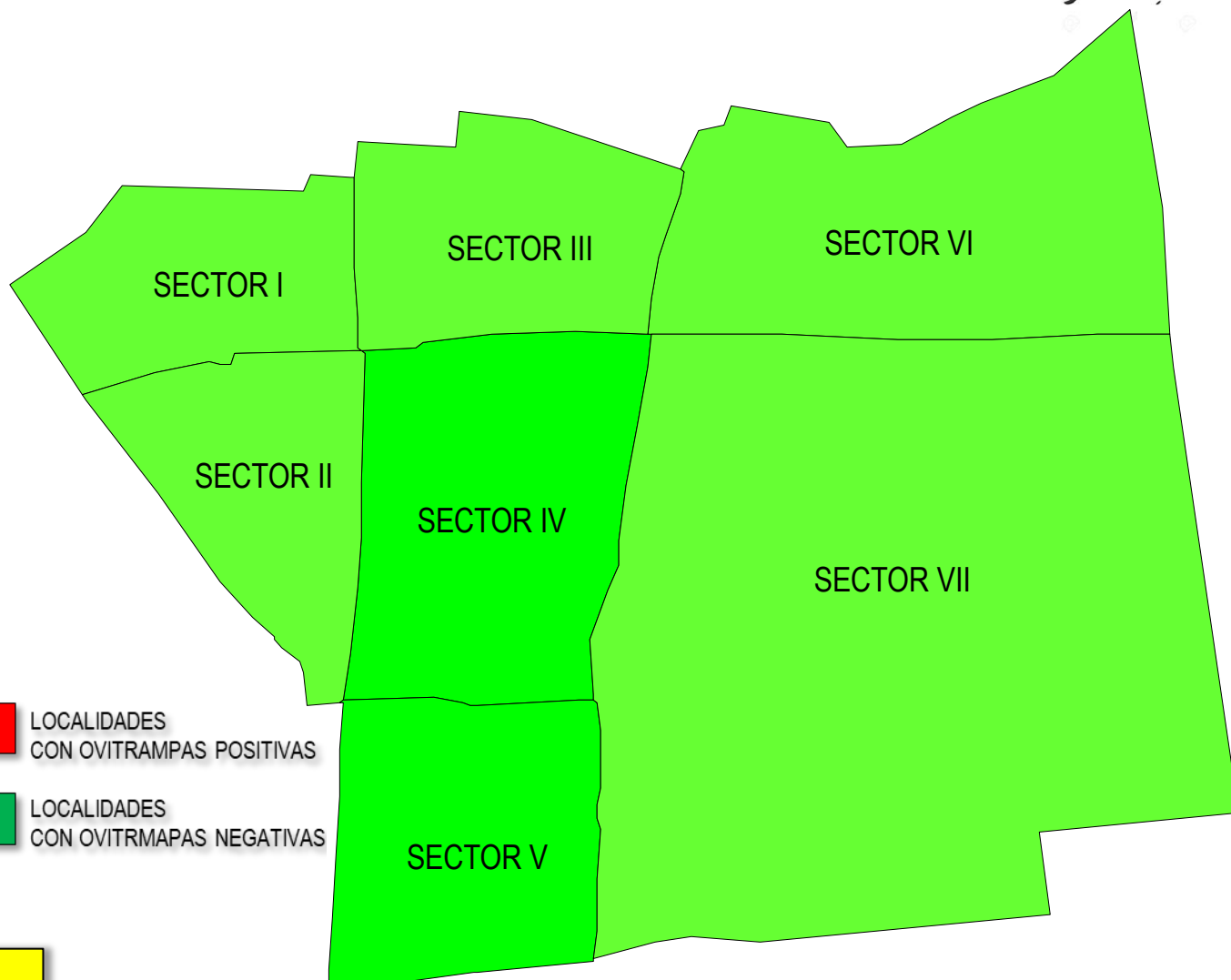


IPO Distrito de Huacho al mes Setiembre 2019



Clasificación de los niveles de
R.E. (Riesgo Entomológico)

Clasificación	Nº huevos
Bajo	0 - < 5
Medio	> 60 - < 120
Alto	> 120 - < 150
Muy Alto	> 150



NOTA
IPO: Índice de Positividad de Ovitrampa



Índice Aédico (IA) Distrito Huacho – Localidad de Manzanares

Al mes de Setiembre 2019



IPRESS	ESCENARIO	Enero	Febrero	Marzo	Abril	Mayo	Junio	Julio	Agosto	Septiembre
		2019								
HOSPITAL REGIONAL DE HUACHO	II	0.90	2.68	0.36	2.03	1.14	1.32	0.38	0.27	0.10
C.S. MANZANARES	II	---	0.00	0.66	0.00	0.93	0.00	0.00	0.00	0.00

Fuente: Vigilancia Entomológica - Área Salud Ambiental HRH

RIESGO ENTOMOLOGICO	
BAJO RIESGO	< 1 %
MEDIANO RIESGO	1 < 2 %
ALTO RIESGO	≥ 2 %

En el distrito de **Huacho** se realizó la vigilancia entomológica a través de inspección de vivienda en 02 establecimientos de salud

- **Hospital Regional de Huacho** en cual se obtuvo un **índice aedico de 0.10%**, se inspecciono un total 1995 viviendas, encontrando presencia del vector en 01 viviendas.
- **Centro de Salud de Manzanares** obteniendo un **índice aedico de 0.00%**, se verifico un total 260 viviendas, no se encontró presencia del vector.



Índice Aédico (IA) Distrito Santa María

Al mes de Setiembre 2019



DISTRITO	IPRESS	ESCENARIO	Enero	Febrero	Marzo	Abril	Mayo	Junio	Julio	Agosto	Septiembre
			2019								
SANTA MARIA	P.S. SAN BARTOLOME	II	---	---	1.67	2.00	1.30	1.19	1.07	1.70	1.43
	C.S. SANTA MARIA	II	---	0.00	0.77	3.50	1.22	0.00	1.59	0.00	0.23
	P.S. CHONTA	II	---	0.00	0.00	2.00	1.56	0.00	1.43	0.00	0.00
	P.S. AMADO VELASQUEZ	I	---	0.00	0.00	---	0.00	---	---	---	---

Fuente: Vigilancia Entomológica - Área Salud Ambiental HRH

RIESGO ENTOMOLOGICO	
BAJO RIESGO	< 1 %
MEDIANO RIESGO	1 < 2 %
ALTO RIESGO	≥ 2 %

En el distrito **Santa María** se realizó la vigilancia entomológica a través de inspección de viviendas de los siguientes establecimientos de salud:

- **Puesto de Salud de San Bartolomé** obteniendo un **índice aedico de 1.43%**, se verifico un total 280 viviendas, encontrando presencia del vector en 04 vivienda positiva.
- **Centro de Salud de Santa María** obteniendo un **índice aedico de 0.23%**, se verifico un total 1284 viviendas, encontrando presencia del vector en 03 vivienda positiva.
- **Puesto de Salud de Chonta** obteniendo un **índice aedico de 0.00%**, se verifico un total 260 viviendas, no se encontró presencia del vector.



Índice Aédico (IA) Distrito Hualmay

Al mes de Setiembre 2019



IPRESS	ESCENARIO	Enero	Febrero	Marzo	Abril	Mayo	Junio	Julio	Agosto	Septiembre
		2019								
C.S. HUALMAY	II	0.00	0.00	0.00	2.78	1.27	2.14	1.07	0.00	0.48
P.S. CAMPO ALEGRE	II	---	---	0.00	----	----	1.43	----	0.00	0.00
P.S. DOMINGO MANDAMIENTO	II	0.00	0.00	0.00	---	0.00	0.00	0.71	----	0.36

Fuente: Vigilancia Entomológica - Área Salud Ambiental HRH

RIESGO ENTOMOLOGICO	
BAJO RIESGO	< 1 %
MEDIANO RIESGO	1 < 2 %
ALTO RIESGO	≥ 2 %

En el distrito **Hualmay** se realizó la vigilancia entomológica a través de inspección de viviendas de los siguientes establecimientos de salud:

- **Centro de Salud Hualmay** obteniendo un **índice aedico de 0.48%**, se verifico un total 619 viviendas, encontrando presencia del vector en 02 vivienda positiva.
- **Puesto de Salud Campo Alegre** obteniendo un **índice aedico de 0.00%**, se verifico un total 140 vivienda, no se encontró presencia del vector.
- **Puesto de Domingo Mandamiento** obteniendo un **índice aedico de 0.36%**, se verifico un total 280 viviendas, encontrando presencia del vector en 01 vivienda positiva.



Índice Aédico (IA) Distrito Carquin Al mes de Setiembre 2019



DISTRITO	IPRESS	ESCENARIO	Enero	Febrero	Marzo	Abril	Mayo	Junio	Julio	Agosto	Septiembre
			2019								
CARQUIN	P.S. CARQUIN	II	---	---	0.63	0.71	1.43	0.00	0.36	0.00	0.36

Fuente: Vigilancia Entomológica - Área Salud Ambiental HRH


RIESGO ENTOMOLOGICO	
BAJO RIESGO	< 1 %
MEDIANO RIESGO	1 < 2 %
ALTO RIESGO	≥ 2 %

En el distrito **Carquin** se realizó la vigilancia entomológica a través de inspección de viviendas de los siguientes establecimientos de salud:

- **Puesto de Salud de Carquin** obteniendo un **índice aedico de 0.36%**, se verifico un total 280 viviendas, encontrando presencia del vector en 01 vivienda positiva.



Índice Aédico Distrito Huaura. Al mes de Setiembre 2019



DISTRITO	IPRESS	ESCENARIO	Enero	Febrero	Marzo	Abril	Mayo	Junio	Julio	Agosto	Septiembre
			2019								
HUAURA	C.S. SOCORRO	II	---	2.18	3.70	0.75	0.42	0.47	0.00	0.00	0.00
	C.S. HUAURA	II	0.00	1.42	2.82	0.00	0.00	0.87	0.47	0.40	0.48

Fuente: Vigilancia Entomológica - Área Salud Ambiental HRH

RIESGO ENTOMOLOGICO	
BAJO RIESGO	< 1 %
MEDIANO RIESGO	1 < 2 %
ALTO RIESGO	≥ 2 %

En el distrito **Huaura** se realizó la vigilancia entomológica a través de inspección de viviendas de los siguientes establecimientos de salud:

- **Centro de Salud de Huaura** obteniendo un **índice aedico de 0.48%**, se verifico un total 209 viviendas, encontrando presencia del vector en 1 vivienda positiva.
- **Centro de Salud de Socorro** obteniendo un **índice aedico de 0.00%**, se verifico un total 383 viviendas, no se encontró presencia del vector.



Índice Aédico Distrito Végueta Al mes de Setiembre 2019



IPRESS	ESCENARIO	Enero	Febrero	Marzo	Abril	Mayo	Junio	Julio	Agosto	Septiembre
		2019								
P.S. MARIATEGUI	II	---	0.00	----	0.00	0.00	0.00	0.00	0.00	0.00
P.S. MEDIO MUNDO	II	---	0.00	0.00	0.00	0.00	0.00	0.00	0.00	0.00
P.S. MAZO	II	---	0.00	0.00	0.00	0.00	0.00	0.00	0.00	0.00
C.S. VEGUETA	II	0.00	0.00	0.00	0.00	0.00	0.00	0.00	0.00	0.00
P.S. PRIMAVERA	I	0.00	----	0.00	0.00	0.00	0.00	0.00	0.00	0.00
P.S. TIROLER	I	----	----	----	----	0.00	---	---	---	---

Fuente: Vigilancia Entomológica - Área Salud Ambiental HRH

RIESGO ENTOMOLOGICO	
BAJO RIESGO	< 1 %
MEDIANO RIESGO	1 < 2 %
ALTO RIESGO	≥ 2 %

En el distrito **Vegueta** se realizó la vigilancia entomológica a través de inspección de viviendas de los siguientes establecimientos de salud:

- **Puesto de Salud Mariategui** obteniendo un **índice aedico de 0.00%**, se verifico un total 131 viviendas, no se encontró presencia del vector.
- **Puesto de Salud Medio Mundo** obteniendo un **índice aedico de 0.00%**, se verifico un total 187 viviendas, no se encontró presencia del vector.
- **Puesto de Salud Primavera** obteniendo un **índice aedico de 0.00%**, se verifico un total 156 viviendas, no se encontró presencia del vector.
- **Puesto de Salud Mazo** obteniendo un **índice aedico de 0.00%**, se verifico un total 46 viviendas, no se encontró presencia del vector.
- **Centro de Salud de Vegueta** obteniendo un **índice aedico de 0.00%**, se verifico un total 120 viviendas, no se encontró presencia del vector.



Índice Aédico Distrito Sayán Al mes de Setiembre 2019



IPRESS	ESCENARIO	Enero	Febrero	Marzo	Abril	Mayo	Junio	Julio	Agosto	Septiembre
		2019								
C.S. SAYAN	II	3.33	0.22	0.00	0.00	0.00	0.00	0.00	0.00	0.00
C.S. 9 DE OCTUBRE	I	----	----	0.00	----	----	0.00	---	---	0.00
P.S. LA VILLA	I	----	----	0.00	----	----	0.00	---	---	0.00
P.S. EL AHORCADO	I	----	----	0.00	----	----	0.00	---	---	0.00

Fuente: Vigilancia Entomológica - Área Salud Ambiental HRH

RIESGO ENTOMOLOGICO	
BAJO RIESGO	< 1 %
MEDIANO RIESGO	1 < 2 %
ALTO RIESGO	≥ 2 %

En el distrito **Sayan** se realizó la vigilancia entomológica a través de inspección de viviendas del siguiente establecimiento de salud:

- **Centro de Salud de Sayan** obteniendo un **índice aedico de 0.0%**, se verifico un total 357 viviendas, no se encontró presencia del vector.
- **Centro de Salud Nueve de Octubre** obteniendo un **índice aedico de 0.00%**, se verifico un total 177 viviendas, no se encontró presencia del vector.
- **Puesto de Salud La Villa** obteniendo un **índice aedico de 0.00%**, se verifico un total 110 viviendas, no se encontró presencia del vector.
- **Puesto de Salud La Villa** obteniendo un **índice aedico de 0.00%**, se verifico un total 98 viviendas, no se encontró presencia del vector.