



# Índice Aéutico

OCTUBRE  
2019





# Localidades en escenario II según Distritos de la Provincia de Huaura Octubre 2019



CARQUIN  
HUALMAY

VEGUETA

HUAURA

S.MARIA

HUACHO

SAYAN

NOTA

Escenario II: Localidad con presencia del vector y sin casos de Dengue.

Localidades con dispersión vectorial

Localidades en riesgo de dispersión

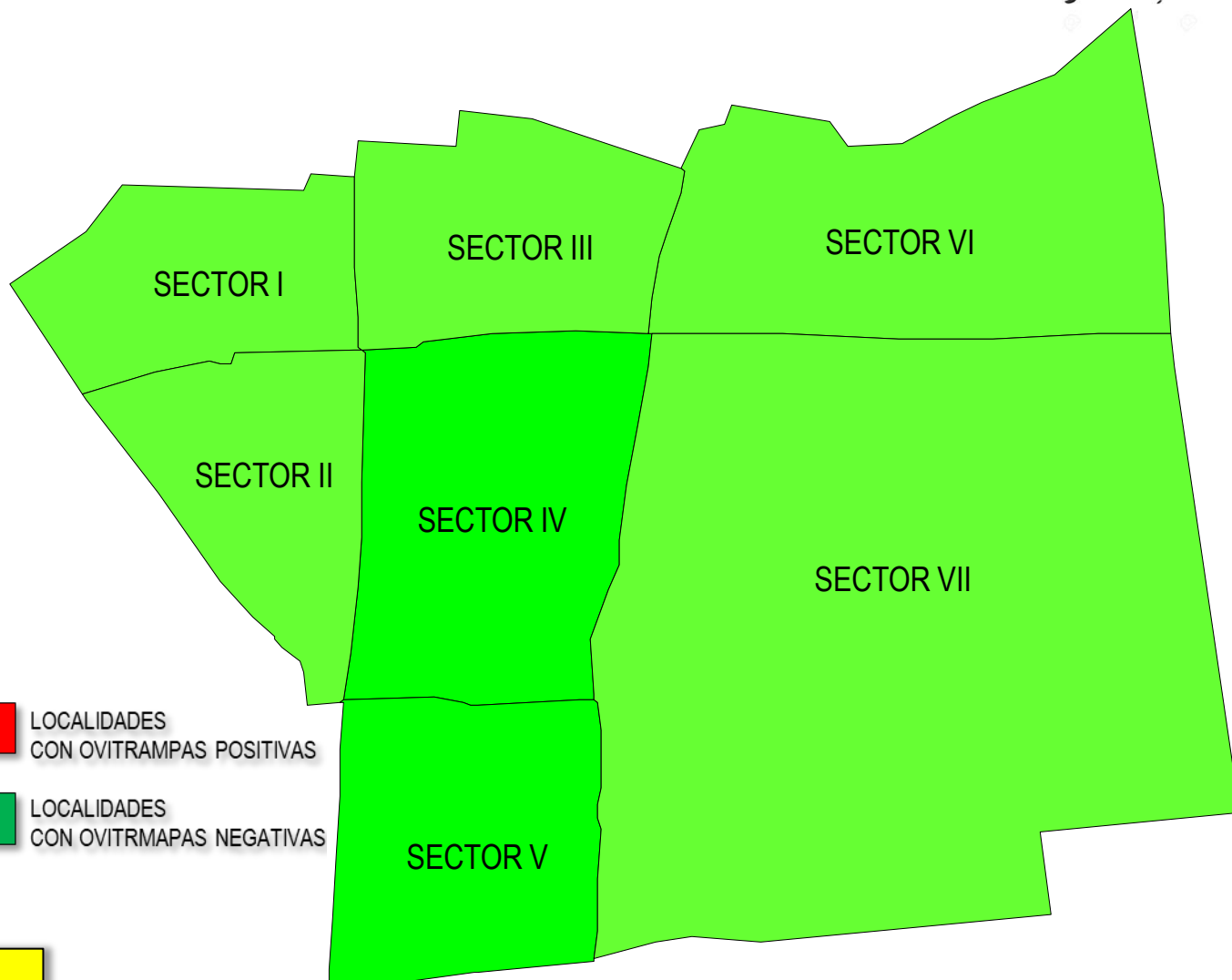


# IPO Distrito de Huacho al mes Octubre 2019



Clasificación de los niveles de  
R.E. (Riesgo Entomológico)

Clasificación	Nº huevos
Bajo	0 - < 5
Medio	> 60 - < 120
Alto	> 120 - < 150
Muy Alto	> 150



NOTA  
IPO: Índice de Positividad de Ovitrampa



# Índice Aédico (IA) Distrito Huacho – Localidad de Manzanares

## Al mes de Octubre 2019



IPRESS	ESCENARIO	Enero	Febrero	Marzo	Abril	Mayo	Junio	Julio	Agosto	Septiembre	Octubre
		2019									
HOSPITAL REGIONAL DE HUACHO	II	0.90	2.68	0.36	2.03	1.14	1.32	0.38	0.27	0.10	0.25
C.S. MANZANARES	II	---	0.00	0.66	0.00	0.93	0.00	0.00	0.00	0.00	0.00

Fuente: Vigilancia Entomológica - Área Salud Ambiental HRH

RIESGO ENTOMOLOGICO	
BAJO RIESGO	< 1 %
MEDIANO RIESGO	1 < 2 %
ALTO RIESGO	≥ 2 %

En el distrito de **Huacho** se realizó la vigilancia entomológica a través de inspección de vivienda en 02 establecimientos de salud

- **Hospital Regional de Huacho** en cual se obtuvo un **índice aedico de 0.25%**, se inspecciono un total 402 viviendas, encontrando presencia del vector en 01 viviendas.
- **Centro de Salud de Manzanares** obteniendo un **índice aedico de 0.00%**, se verifico un total 453 viviendas, no se encontró presencia del vector.



# Índice Aédico (IA) Distrito Santa María

## Al mes de Octubre 2019



IPRESS	ESCENARIO	Enero	Febrero	Marzo	Abril	Mayo	Junio	Julio	Agosto	Septiembre	Octubre
		2019									
P.S. SAN BARTOLOME	II	---	---	1.67	2.00	1.30	1.19	1.07	1.70	1.43	0.00
C.S. SANTA MARIA	II	---	0.00	0.77	3.50	1.22	0.00	1.59	0.48	0.23	0.83
P.S. CHONTA	II	---	0.00	0.00	2.00	1.56	0.00	1.43	0.00	0.00	0.00
P.S. AMADO VELASQUEZ	I	---	0.00	0.00	---	0.00	---	---	---	---	0.00

Fuente: Vigilancia Entomológica - Área Salud Ambiental HRH

RIESGO ENTOMOLOGICO	
BAJO RIESGO	< 1 %
MEDIANO RIESGO	1 < 2 %
ALTO RIESGO	≥ 2 %

En el distrito **Santa María** se realizó la vigilancia entomológica a través de inspección de viviendas de los siguientes establecimientos de salud:

- **Puesto de Salud de San Bartolomé** obteniendo un **índice aedico de 0.00%**, se verifico un total 423 viviendas, encontrando presencia del vector en 04 vivienda positiva.
- **Centro de Salud de Santa María** obteniendo un **índice aedico de 0.83%**, se verifico un total 360 viviendas, encontrando presencia del vector en 03 vivienda positiva.
- **Puesto de Salud de Chonta** obteniendo un **índice aedico de 0.00%**, se verifico un total 240 viviendas, no se encontró presencia del vector.
- **Puesto de Salud de Amado Velasquez** obteniendo un **índice aedico de 0.00%**, se verifico un total 20 viviendas, no se encontró presencia del vector.



# Índice Aédico (IA) Distrito Hualmay

## Al mes de Octubre 2019



DISTRITO	IPRESS	ESCENARIO	Enero	Febrero	Marzo	Abril	Mayo	Junio	Julio	Agosto	Septiembre	Octubre
			2019									
HUALMAY	C.S. HUALMAY	II	0.00	0.00	0.00	2.78	1.27	2.14	1.07	0.00	0.48	0.24
	P.S. CAMPO ALEGRE	II	---	---	0.00	----	----	1.43	----	0.00	0.00	0.00
	P.S. DOMINGO MANDAMIENTO	II	0.00	0.00	0.00	---	0.00	0.00	0.71	----	0.36	0.71

Fuente: Vigilancia Entomológica - Área Salud Ambiental HRH

RIESGO ENTOMOLOGICO	
BAJO RIESGO	< 1 %
MEDIANO RIESGO	1 < 2 %
ALTO RIESGO	≥ 2 %

En el distrito **Hualmay** se realizó la vigilancia entomológica a través de inspección de viviendas de los siguientes establecimientos de salud:

- **Centro de Salud Hualmay** obteniendo un **índice aedico de 0.24%**, se verifico un total 420 viviendas, encontrando presencia del vector en 01 vivienda positiva.
- **Puesto de Salud Campo Alegre** obteniendo un **índice aedico de 0.00%**, se verifico un total 140 vivienda, no se encontró presencia del vector.
- **Puesto de Domingo Mandamiento** obteniendo un **índice aedico de 0.71%**, se verifico un total 140 viviendas, encontrando presencia del vector en 01 vivienda positiva.



# Índice Aédico (IA) Distrito Carquin

## Al mes de Octubre 2019



IPRESS	ESCENARIO	Enero	Febrero	Marzo	Abril	Mayo	Junio	Julio	Agosto	Septiembre	Octubre
		2019									
P.S. CARQUIN	II	---	---	0.63	0.71	1.43	0.00	0.36	0.00	0.36	0.00

Fuente: Vigilancia Entomológica - Área Salud Ambiental HRH

RIESGO ENTOMOLOGICO	
BAJO RIESGO	< 1 %
MEDIANO RIESGO	1 < 2 %
ALTO RIESGO	≥ 2 %

En el distrito **Carquin** se realizó la vigilancia entomológica a través de inspección de viviendas de los siguientes establecimientos de salud:

- **Puesto de Salud de Carquin** obteniendo un **índice aedico de 0.00%**, se verifico un total 280 viviendas, no se encontró presencia del vector.





# Índice Aédico Distrito Huaura. Al mes de Octubre 2019



IPRESS	ESCENARIO	Enero	Febrero	Marzo	Abril	Mayo	Junio	Julio	Agosto	Septiembre	Octubre
		2019									
C.S. SOCORRO	II	---	2.18	3.70	0.75	0.42	0.47	0.00	0.00	0.00	0.00
C.S. HUAURA	II	0.00	1.42	2.82	0.00	0.00	0.87	0.47	0.40	0.48	0.92

Fuente: Vigilancia Entomológica - Área Salud Ambiental HRH

RIESGO ENTOMOLOGICO	
BAJO RIESGO	< 1 %
MEDIANO RIESGO	1 < 2 %
ALTO RIESGO	≥ 2 %

En el distrito **Huaura** se realizó la vigilancia entomológica a través de inspección de viviendas de los siguientes establecimientos de salud:

- **Centro de Salud de Huaura** obteniendo un **índice aedico de 0.92%**, se verifico un total 217 viviendas, encontrando presencia del vector en 2 vivienda positiva.
- **Centro de Salud de Socorro** obteniendo un **índice aedico de 0.00%**, se verifico un total 351 viviendas, no se encontró presencia del vector.





# Índice Aédico Distrito Végueta Al mes de Octubre 2019



IPRESS	ESCENARIO	Enero	Febrero	Marzo	Abril	Mayo	Junio	Julio	Agosto	Septiembre	Octubre
		2019									
P.S. MARIATEGUI	II	---	0.00	----	0.00	0.00	0.00	0.00	0.00	0.00	0.00
P.S. MEDIO MUNDO	II	---	0.00	0.00	0.00	0.00	0.00	0.00	0.00	0.00	0.00
P.S. MAZO	II	---	0.00	0.00	0.00	0.00	0.00	0.00	0.00	0.00	0.00
C.S. VEGUETA	II	0.00	0.00	0.00	0.00	0.00	0.00	0.00	0.00	0.00	0.00
P.S. PRIMAVERA	I	0.00	----	0.00	0.00	0.00	0.00	0.00	0.00	0.00	0.00
P.S. TIROLER	I	----	----	----	----	0.00	---	---	---	---	---

Fuente: Vigilancia Entomológica - Área Salud Ambiental HRH

RIESGO ENTOMOLOGICO	
BAJO RIESGO	< 1 %
MEDIANO RIESGO	1 < 2 %
ALTO RIESGO	≥ 2 %

En el distrito **Vegueta** se realizó la vigilancia entomológica a través de inspección de viviendas de los siguientes establecimientos de salud:

- **Puesto de Salud Mariategui** obteniendo un **índice aedico de 0.00%**, se verifico un total 188 viviendas, no se encontró presencia del vector.
- **Puesto de Salud Medio Mundo** obteniendo un **índice aedico de 0.00%**, se verifico un total 211 viviendas, no se encontró presencia del vector.
- **Puesto de Salud Primavera** obteniendo un **índice aedico de 0.00%**, se verifico un total 120 viviendas, no se encontró presencia del vector.
- **Puesto de Salud Mazo** obteniendo un **índice aedico de 0.00%**, se verifico un total 53 viviendas, no se encontró presencia del vector.
- **Centro de Salud de Vegueta** obteniendo un **índice aedico de 0.00%**, se verifico un total 146 viviendas, no se encontró presencia del vector.



# Índice Aédico Distrito Sayán

## Al mes de Octubre 2019



IPRESS	ESCENARIO	Enero	Febrero	Marzo	Abril	Mayo	Junio	Julio	Agosto	Septiembre	Octubre
		2019									
C.S. SAYAN	II	3.33	0.22	0.00	0.00	0.00	0.00	0.00	0.00	0.00	0.00
C.S. 9 DE OCTUBRE	I	----	----	0.00	----	----	0.00	---	---	0.00	---
P.S. LA VILLA	I	---	---	0.00	---	---	0.00	---	---	0.00	---
P.S. EL AHORCADO	I	----	----	0.00	----	----	0.00	---	---	0.00	---

Fuente: Vigilancia Entomológica - Área Salud Ambiental HRH

RIESGO ENTOMOLOGICO	
BAJO RIESGO	< 1 %
MEDIANO RIESGO	1 < 2 %
ALTO RIESGO	≥ 2 %

En el distrito **Sayan** se realizó la vigilancia entomológica a través de inspección de viviendas del siguiente establecimiento de salud:

- **Centro de Salud de Sayan** obteniendo un **índice aedico de 0.00%**, se verifico un total 372 viviendas, no se encontró presencia del vector.