



Índice Aéutico

MAYO
2019





Localidades en escenario II según Distritos de la Provincia de Huaura Mayo 2019



CARQUIN
HUALMAY

VEGUETA

HUAURA

S.MARIA

HUACHO

SAYAN

NOTA


Escenario II: Localidad con presencia del vector y sin casos de Dengue.

Localidades con dispersión vectorial

Localidades en riesgo de dispersión

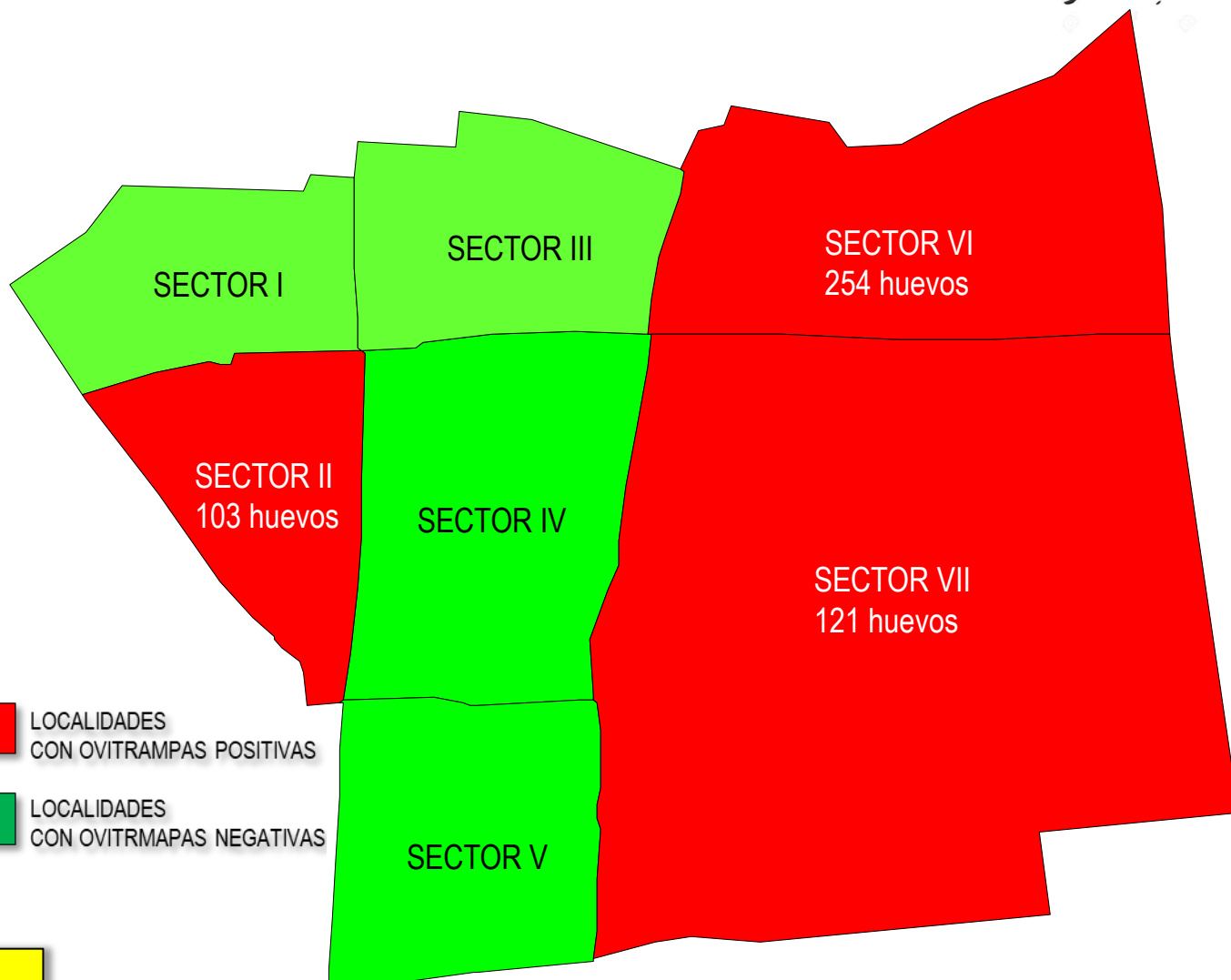


IPO Distrito de Huacho al mes Mayo 2019



Clasificación de los niveles de
R.E. (Riesgo Entomológico)

Clasificación	Nº huevos
Bajo	0 - < 5
Medio	> 60 - < 120
Alto	> 120 - < 150
Muy Alto	> 150



NOTA
IPO: Índice de Positividad de Ovitrampa



Índice Aédico (IA) Distrito Huacho – Localidad de Manzanares

Al mes de Mayo 2019



DISTRITO	IPRESS	Enero	Febrero	Marzo	Abril	Mayo
		2019				
HUACHO	HOSPITAL REGIONAL DE HUACHO	0.90	2.68	0.36	2.03	1.14
	C.S. MANZANARES	---	0.00	0.66	0.00	0.93

Fuente: Vigilancia Entomológica - Área Salud Ambiental HRH

RIESGO ENTOMOLOGICO	
BAJO RIESGO	< 1 %
MEDIANO RIESGO	1 < 2 %
ALTO RIESGO	≥ 2 %

En el distrito de **Huacho** se realizó la vigilancia entomológica a través de inspección de vivienda en 02 establecimientos de salud

- **Hospital Regional de Huacho** en cual se obtuvo un **índice aedico de 1.14%**, se inspecciono un total 613 viviendas, encontrando presencia del vector en 07 viviendas.
- **Centro de Salud de Manzanares** obteniendo un **índice aedico de 0.93%**, se verifico un total 430 viviendas, encontrando presencia del vector en 03 vivienda.



Índice Aédico (IA) Distrito Santa María

Al mes de Mayo 2019



DISTRITO	IPRESS	ESCENARIO	Enero	Febrero	Marzo	Abril	Mayo
			2019				
SANTA MARIA	P.S. AMADO VELASQUEZ	I	---	0.00	0.00	----	0.00
	P.S. SAN BARTOLOME	II	---	---	1.67	2.00	1.30
	C.S. SANTA MARIA	II	---	0.00	0.77	3.50	1.22
	P.S. CHONTA	II	---	0.00	0.00	2.00	1.56

Fuente: Vigilancia Entomológica - Área Salud Ambiental HRH

RIESGO ENTOMOLOGICO	
BAJO RIESGO	< 1 %
MEDIANO RIESGO	1 < 2 %
ALTO RIESGO	≥ 2 %

En el distrito **Santa María** se realizó la vigilancia entomológica a través de inspección de viviendas de los siguientes establecimientos de salud:

- **Puesto de Salud de Amado Velásquez** obteniendo un **índice aedico de 0.0%**, se verifico un total 166 viviendas no se encontró presencia del vector.
- **Puesto de Salud de San Bartolomé** obteniendo un **índice aedico de 1.30%**, se verifico un total 386 viviendas, encontrando presencia del vector en 06 vivienda positiva.
- **Centro de Salud de Santa María** obteniendo un **índice aedico de 1.22%**, se verifico un total 328 viviendas, encontrando presencia del vector en 04 vivienda positiva.
- **Puesto de Salud de Chonta** obteniendo un **índice aedico de 1.56%**, se verifico un total 128 viviendas, encontrando presencia del vector en 02 vivienda..



Índice Aédico (IA) Distrito Hualmay

Al mes de Mayo 2019



DISTRITO	IPRESS	ESCENARIO	Enero	Febrero	Marzo	Abril	Mayo
			2019				
HUALMAY	C.S. HUALMAY	II	0.00	0.00	0.00	2.78	1.27
	P.S. CAMPO ALEGRE	I	---	---	0.00	----	----
	P.S. DOMINGO MANDAMIENTO	II	0.00	0.00	0.00	---	0.00

Fuente: Vigilancia Entomológica - Área Salud Ambiental HRH

RIESGO ENTOMOLOGICO	
BAJO RIESGO	< 1 %
MEDIANO RIESGO	1 < 2 %
ALTO RIESGO	≥ 2 %

En el distrito **Hualmay** se realizó la vigilancia entomológica a través de inspección de viviendas de los siguientes establecimientos de salud:

- **Centro de Salud Hualmay** obteniendo un **índice aedico de 1.27%**, se verifico un total 315 viviendas, encontrando presencia del vector en 04 vivienda positiva.
- **Puesto de Salud Domingo Mandamiento** obteniendo un **índice aedico de 0.00%**, se verifico un total 85 viviendas no se encontró presencia del vector.



Índice Aédico (IA) Distrito Carquin Al mes de Mayo 2019



DISTRITO	IPRESS	ESCENARIO	Enero	Febrero	Marzo	Abril	Mayo
			2019				
CARQUIN	P.S. CARQUIN	II	---	---	0.63	0.71	1.43

Fuente: Vigilancia Entomológica - Área Salud Ambiental HRH

RIESGO ENTOMOLOGICO	
BAJO RIESGO	< 1 %
MEDIANO RIESGO	1 < 2 %
ALTO RIESGO	≥ 2 %

En el distrito **Carquin** se realizó la vigilancia entomológica a través de inspección de viviendas de los siguientes establecimientos de salud:

- **Puesto de Salud de Carquin** obteniendo un **índice aedico de 1.43%**, se verifico un total 140 viviendas, encontrando presencia del vector en 02 viviendas.



Índice Aédico Distrito Huaura. Al mes de Marzo 2019



DISTRITO	IPRESS	ESCENARIO	Enero	Febrero	Marzo	Abril	Mayo
			2019				
HUAURA	C.S. SOCORRO	II	---	2.18	3.70	0.75	0.42
	C.S. HUAURA	II	0.00	1.42	2.82	0.00	0.00

Fuente: Vigilancia Entomológica - Área Salud Ambiental HRH

RIESGO ENTOMOLOGICO	
BAJO RIESGO	< 1 %
MEDIANO RIESGO	1 < 2 %
ALTO RIESGO	≥ 2 %

En el distrito **Huaura** se realizó la vigilancia entomológica a través de inspección de viviendas de los siguientes establecimientos de salud:

- **Centro de Salud de Huaura** obteniendo un **índice aedico de 0.00%**, se verifico un total 629 viviendas, no se encontró presencia del vector.
- **Centro de Salud de Socorro** obteniendo un **índice aedico de 0.42%**, se verifico un total 687 viviendas, encontrando presencia del vector en 01 vivienda positiva.



Índice Aédico Distrito Végueta Al mes de Marzo 2019



DISTRITO	IPRESS	ESCENARIO	Enero	Febrero	Marzo	Abril	Mayo
			2019				
VEGUETA	P.S. MARIATEGUI		---	0.00	-----	0.00	0.00
	P.S. MEDIO MUNDO		---	0.00	0.00	0.00	0.00
	P.S. MAZO		---	0.00	0.00	0.00	0.00
	C.S. VEGUETA		0.00	0.00	0.00	0.00	0.00
	P.S. PRIMAVERA	I	0.00	----	0.00	0.00	0.00
	P.S. TIROLER	I	----	----	----	----	0.00

Fuente: Vigilancia Entomológica - Área Salud Ambiental HRH

RIESGO ENTOMOLOGICO	
BAJO RIESGO	< 1 %
MEDIANO RIESGO	1 < 2 %
ALTO RIESGO	≥ 2 %

En el distrito **Vegueta** se realizó la vigilancia entomológica a través de inspección de viviendas de los siguientes establecimientos de salud:

- **Puesto de Salud Mariategui** obteniendo un **índice aedico de 0.00%**, se verifico un total 278 viviendas, no se encontró presencia del vector.
- **Puesto de Salud Medio Mundo** obteniendo un **índice aedico de 0.88%**, se verifico un total 113 viviendas, encontrando presencia del vector en 01 vivienda positiva en Expansión Urbana.
- **Puesto de Salud Primavera** obteniendo un **índice aedico de 0.00%**, se verifico un total 238 viviendas, no se encontró presencia del vector.
- **Puesto de Salud Tiroler** obteniendo un **índice aedico de 0.00%**, se verifico un total 20 viviendas, no se encontró presencia del vector.
- **Puesto de Salud Mazo** obteniendo un **índice aedico de 2.86%**, se verifico un total 35 viviendas, encontrando presencia del vector en 01 vivienda positiva en Sector IV El Carmen.
- **Centro de Salud de Vegueta** obteniendo un **índice aedico de 0.00%**, se verifico un total 36 viviendas, no se encontró presencia del vector.



Índice Aédico Distrito Sayán Al mes de Mayo 2019



DISTRITO	IPRESS	ESCENARIO	Enero	Febrero	Marzo	Abril	Mayo
			2019				
SAYAN	C.S. SAYAN	II	3.33	0.22	0.00	0.00	0.00
	C.S. 9 DE OCTUBRE	I			0.00	----	----
	P.S. LA VILLA	I			0.00	----	----
	P.S. EL AHORCADO	I			0.00	----	----

Fuente: Vigilancia Entomológica - Área Salud Ambiental HRH

En el distrito **Sayan** se realizó la vigilancia entomológica a través de inspección de viviendas del siguiente establecimiento de salud:

- **Centro de Salud de Sayan** obteniendo un **índice aedico de 0.0%**, se verifico un total 294 viviendas, no se encontró presencia del vector.