



Índice Aéutico

JUNIO
2019





Localidades en escenario II según Distritos de la Provincia de Huaura Junio 2019



CARQUIN
HUALMAY

VEGUETA

HUAURA

S.MARIA

HUACHO

SAYAN

NOTA


Escenario II: Localidad con presencia del vector y sin casos de Dengue.

Localidades con dispersión vectorial

Localidades en riesgo de dispersión

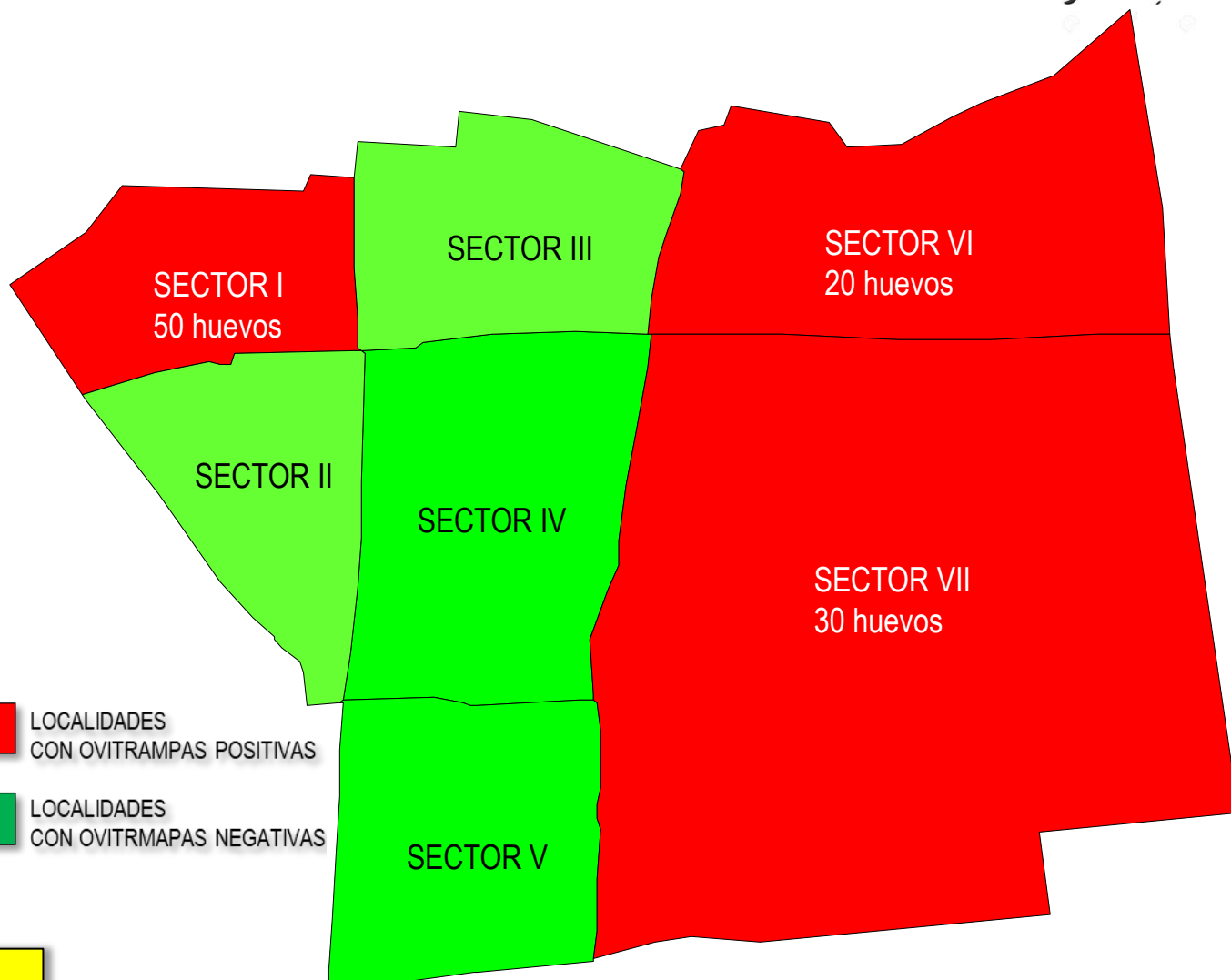


IPO Distrito de Huacho al mes Junio 2019



Clasificación de los niveles de
R.E. (Riesgo Entomológico)

Clasificación	Nº huevos
Bajo	0 - < 5
Medio	> 60 - < 120
Alto	> 120 - < 150
Muy Alto	> 150



NOTA
IPO: Índice de Positividad de Ovitrapa



Índice Aédico (IA) Distrito Huacho – Localidad de Manzanares

Al mes de Junio 2019



DISTRITO	IPRESS	ESCENARIO	Enero	Febrero	Marzo	Abril	Mayo	Junio
			2019					
HUACHO	HOSPITAL REGIONAL DE HUACHO	II	0.90	2.68	0.36	2.03	1.14	1.32
	C.S. MANZANARES	II	---	0.00	0.66	0.00	0.93	0.00

Fuente: Vigilancia Entomológica - Área Salud Ambiental HRH

RIESGO ENTOMOLOGICO	
BAJO RIESGO	< 1 %
MEDIANO RIESGO	1 < 2 %
ALTO RIESGO	≥ 2 %

En el distrito de **Huacho** se realizó la vigilancia entomológica a través de inspección de vivienda en 02 establecimientos de salud

- **Hospital Regional de Huacho** en cual se obtuvo un **índice aedico de 1.32%**, se inspecciono un total 304 viviendas, encontrando presencia del vector en 04 viviendas.
- **Centro de Salud de Manzanares** obteniendo un **índice aedico de 0.00%**, se verifico un total 280 viviendas, no se encontró presencia del vector.



Índice Aédico (IA) Distrito Santa María

Al mes de Junio 2019



DISTRITO	IPRESS	ESCENARIO	Enero	Febrero	Marzo	Abril	Mayo	Junio
			2019					
SANTA MARIA	P.S. SAN BARTOLOME	II	---	---	1.67	2.00	1.30	1.19
	C.S. SANTA MARIA	II	---	0.00	0.77	3.50	1.22	0.00
	P.S. CHONTA	II	---	0.00	0.00	2.00	1.56	0.00
	P.S. AMADO VELASQUEZ	I	---	0.00	0.00	----	0.00	---

Fuente: Vigilancia Entomológica - Área Salud Ambiental HRH

RIESGO ENTOMOLOGICO	
BAJO RIESGO	< 1 %
MEDIANO RIESGO	1 < 2 %
ALTO RIESGO	≥ 2 %

En el distrito **Santa María** se realizó la vigilancia entomológica a través de inspección de viviendas de los siguientes establecimientos de salud:

- **Puesto de Salud de San Bartolomé** obteniendo un **índice aedico de 1.19%**, se verifico un total 420 viviendas, encontrando presencia del vector en 05 vivienda positiva.
- **Centro de Salud de Santa María** obteniendo un **índice aedico de 0.00%**, se verifico un total 60 viviendas, no se encontró presencia del vector.
- **Puesto de Salud de Chonta** obteniendo un **índice aedico de 0.00%**, se verifico un total 40 viviendas, no se encontró presencia del vector.



Índice Aédico (IA) Distrito Hualmay

Al mes de Junio 2019



IPRESS	ESCENARIO	Enero	Febrero	Marzo	Abril	Mayo	Junio
		2019					
C.S. HUALMAY	II	0.00	0.00	0.00	2.78	1.27	2.14
P.S. CAMPO ALEGRE	II	---	---	0.00	----	----	1.43
P.S. DOMINGO MANDAMIENTO	II	0.00	0.00	0.00	---	0.00	0.00

Fuente: Vigilancia Entomológica - Área Salud Ambiental HRH

RIESGO ENTOMOLOGICO	
BAJO RIESGO	< 1 %
MEDIANO RIESGO	1 < 2 %
ALTO RIESGO	≥ 2 %

En el distrito **Hualmay** se realizó la vigilancia entomológica a través de inspección de viviendas de los siguientes establecimientos de salud:

- **Centro de Salud Hualmay** obteniendo un **índice aedico de 2.14%**, se verifico un total 280 viviendas, encontrando presencia del vector en 06 vivienda positiva.
- **Puesto de Salud Campo Alegre** obteniendo un **índice aedico de 1.43%**, se verifico un total 280 viviendas, encontrando presencia del vector en 04 vivienda positiva.
- **Puesto de Salud Domingo Mandamiento** obteniendo un **índice aedico de 0.00%**, se verifico un total 85 viviendas no se encontró presencia del vector.



Índice Aédico (IA) Distrito Carquin

Al mes de Junio 2019



IPRESS	ESCENARIO	Enero	Febrero	Marzo	Abril	Mayo	Junio
		2019					
P.S. CARQUIN	II	---	---	0.63	0.71	1.43	0.00

Fuente: Vigilancia Entomológica - Área Salud Ambiental HRH

RIESGO ENTOMOLOGICO	
BAJO RIESGO	< 1 %
MEDIANO RIESGO	1 < 2 %
ALTO RIESGO	≥ 2 %

En el distrito **Carquin** se realizó la vigilancia entomológica a través de inspección de viviendas de los siguientes establecimientos de salud:

- **Puesto de Salud de Carquin** obteniendo un **índice aedico de 0.00%**, se verifico un total 140 viviendas, no se encontró presencia del vector.



Índice Aédico Distrito Huaura.

Al mes de Junio 2019



DISTRITO	IPRESS	ESCENARIO	Enero	Febrero	Marzo	Abril	Mayo	Junio
			2019					
HUAURA	C.S. SOCORRO	II	---	2.18	3.70	0.75	0.42	0.47
	C.S. HUAURA	II	0.00	1.42	2.82	0.00	0.00	0.87

Fuente: Vigilancia Entomológica - Área Salud Ambiental HRH

RIESGO ENTOMOLOGICO	
BAJO RIESGO	< 1 %
MEDIANO RIESGO	1 < 2 %
ALTO RIESGO	≥ 2 %

En el distrito **Huaura** se realizó la vigilancia entomológica a través de inspección de viviendas de los siguientes establecimientos de salud:

- **Centro de Salud de Huaura** obteniendo un **índice aedico de 0.87%**, se verifico un total 230 viviendas, encontrando presencia del vector en 2 vivienda positiva.
- **Centro de Salud de Socorro** obteniendo un **índice aedico de 0.47%**, se verifico un total 211 viviendas, encontrando presencia del vector en 01 vivienda positiva.



Índice Aédico Distrito Végueta Al mes de Junio 2019



IPRESS	ESCENARIO	Enero	Febrero	Marzo	Abril	Mayo	Junio
		2019					
P.S. MARIATEGUI	II	---	0.00	----	0.00	0.00	0.00
P.S. MEDIO MUNDO	II	---	0.00	0.00	0.00	0.00	0.00
P.S. MAZO	II	---	0.00	0.00	0.00	0.00	0.00
C.S. VEGUETA	II	0.00	0.00	0.00	0.00	0.00	0.00
P.S. PRIMAVERA	I	0.00	----	0.00	0.00	0.00	0.00
P.S. TIROLER	I	----	----	----	----	0.00	---

Fuente: Vigilancia Entomológica - Área Salud Ambiental HRH

RIESGO ENTOMOLOGICO	
BAJO RIESGO	< 1 %
MEDIANO RIESGO	1 < 2 %
ALTO RIESGO	≥ 2 %

En el distrito **Vegueta** se realizó la vigilancia entomológica a través de inspección de viviendas de los siguientes establecimientos de salud:

- **Puesto de Salud Mariategui** obteniendo un **índice aedico de 0.00%**, se verifico un total 25 viviendas, no se encontró presencia del vector.
- **Puesto de Salud Medio Mundo** obteniendo un **índice aedico de 0.88%**, se verifico un total 252 viviendas, no se encontró presencia del vector.
- **Puesto de Salud Primavera** obteniendo un **índice aedico de 0.00%**, se verifico un total 121 viviendas, no se encontró presencia del vector.
- **Puesto de Salud Mazo** obteniendo un **índice aedico de 0.00%**, se verifico un total 24viviendas, no se encontró presencia del vector.
- **Centro de Salud de Vegueta** obteniendo un **índice aedico de 0.00%**, se verifico un total 119 viviendas, no se encontró presencia del vector.



Índice Aédico Distrito Sayán Al mes de Junio 2019



IPRESS	ESCENARIO	Enero	Febrero	Marzo	Abril	Mayo	Junio
		2019					
C.S. SAYAN	II	3.33	0.22	0.00	0.00	0.00	0.00
C.S. 9 DE OCTUBRE	I	----	----	0.00	----	----	0.00
P.S. LA VILLA	I	----	----	0.00	----	----	0.00
P.S. EL AHORCADO	I	----	----	0.00	----	----	0.00

Fuente: Vigilancia Entomológica - Área Salud Ambiental HRH

RIESGO ENTOMOLOGICO	
BAJO RIESGO	< 1 %
MEDIANO RIESGO	1 < 2 %
ALTO RIESGO	≥ 2 %

En el distrito **Sayan** se realizó la vigilancia entomológica a través de inspección de viviendas del siguiente establecimiento de salud:

- **Centro de Salud de Sayan** obteniendo un **índice aedico de 0.0%**, se verifico un total 294 viviendas, no se encontró presencia del vector.
- **Centro de Salud 09 de Octubre** obteniendo un **índice aedico de 0.00%**, se verifico un total 159 viviendas, no se encontró presencia del vector.
- **Puesto de Salud La Villa** obteniendo un **índice aedico de 0.00%**, se verifico un total 238 viviendas, no se encontró presencia del vector
- **Puesto de Salud El Ahorcado** obteniendo un **índice aedico de 0.00%**, se verifico un total 34 viviendas, no se encontró presencia del vector