



# Índice Aéutico

FEBRERO  
2019





# Localidades en escenario II según Distritos de la Provincia de Huaura Febrero 2019



CARQUIN  
HUALMAY

VEGUETA

HUAURA

S.MARIA

HUACHO

SAYAN

NOTA

Escenario II: Localidad con presencia del vector y sin casos de Dengue.

Localidades con dispersión vectorial

Localidades en riesgo de dispersión



# Índice Aédico Distrito de Huacho al mes de Febrero 2019



DISTRITO	LOCALIDADES	VIVIENDA INSPECCIONADA	ESCENARIO	IA A DICIEMBRE 2018	INDICES AEDICOS MESES AÑO 2019		OBSERVACION
					ENERO	FEBRERO	
Huacho (Hospital)	Sector I.	0	II	0.00	1.89	0.00	
	Sector II.	0	II	0.00	0.00	0.00	
	Sector III.	0	II	Nivel 2 (IPO) Nivel 4 (IDH) (Medio). I.A.(0.00)	Nivel 2 (IPO) Nivel 2 (IDH) (Medio). I.A.(0.00)	Nivel 3 (IPO) Nivel 4 (IDH) (Muy Alto). I.A.(0.00)	- Enero: 4 ovitrampas positivas (76 h). IPO:8.89% - Se realizo control larvario - Febrero: 5 ovitrampas positivas (260 h). IPO:25.0% - Se realizo control larvario
	Sector IV.	0	I	0.00	0.00	0.00	
	Sector V.	0	I	0.00	0.00	0.00	
	Sector VI.	52	II	0.57	Nivel 1 (IPO) Nivel 3 (IDH) (Bajo). I.A.(0.00)	Nivel 2 (IPO) Nivel 3 (IDH) (Medio). I.A.(5.26)	- Enero: 1 ovitrampas positivas (35 h). IPO:1.33% - Se realizo control larvario. - Febrero: 3 ovitrampas positivas (88 h). IPO:9.38% - Se realizo control larvario
	Sector VII.	93	II	0.00	1.75	Nivel 1 (IPO) Nivel 2 (IDH) (Bajo). I.A.(2.15)	- Febrero: 1 ovitrampas positivas (5 h). IPO:1.14% - Se realizo control larvario.

Fuente: Vigilancia Entomológica - Área Salud Ambiental HRH

**Vigilancia a través de ovitrampas:** la localidad de Huacho cuenta con un total de 61; en el mes de Febrero se encontró 05 ovitrampas positivas en el **sector III** con presencia de 260 huevos con nivel de **riesgo entomológico alto**, 03 ovitrampas positivas en el **sector VI** con presencia de 88 huevos con nivel de **riesgo entomológico medio** y 01 ovitrampas positivas en el **sector VII** con presencia de 05 huevos con nivel de **riesgo entomológico bajo**.

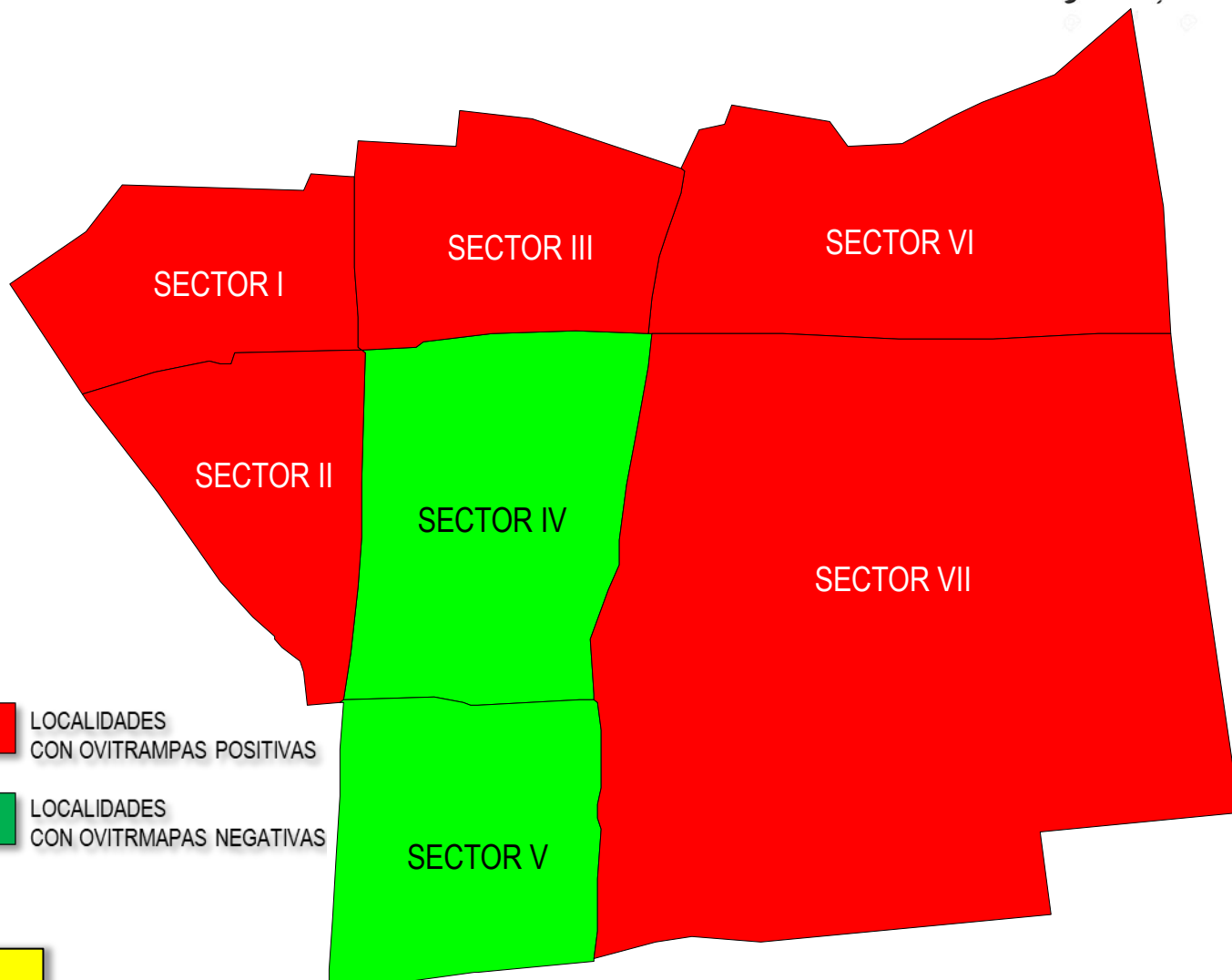


# IPO Distrito de Huacho al mes Febrero 2019



Clasificación de los niveles de  
R.E. (Riesgo Entomológico)

Clasificación	Nº huevos
Bajo	0 - < 5
Medio	> 60 - < 120
Alto	> 120 - < 150
Muy Alto	> 150



NOTA

IPO: Índice de Positividad de Ovitrampa



# Índice Aédico (IA) Distrito Huacho – Localidad de Manzanares

## Al mes de Febrero 2019



DISTRITO	LOCALIDADES	VIVIENDA INSPECCIONADA	ESCENARIO	IA A DICIEMBRE 2018	INDICES AEDICOS MESES AÑO 2019		OBSERVACION
					ENERO	FEBRERO	
Huacho (Manzanares )	Manzanares I	76	II	1.47	N.M.	0.00	
	Manzanares II	70	I	0.00	N.A.	0.00	
	Manzanares III	70	I	0.00	N.A.	0.00	
	Manzanares IV	140	II	0.00	N.A.	N.A.	
	Atalaya	50	I	0.00	N.A.	N.A.	
	Puerto	50	II	0.00	N.A.	N.A.	
	Manchurria	0	I	0.00	N.A.	N.A.	


Fuente: Vigilancia Entomológica - Área Salud Ambiental HRH

En el distrito Huacho – Localidad de **Manzanares** se realizó la vigilancia entomológica a través de inspección de viviendas, no se encontro presencia del vector AEDES AEGYPTI.



# Índice Aédico (IA) Distrito Santa María

## Al mes de Febrero 2019



DISTRITO	LOCALIDADES	VIVIENDA INSPECCIONADA	ESCENARIO	IA A DICIEMBRE 2018	INDICES AEDICOS MESES AÑO 2019		OBSERVACION
					ENERO	FEBRERO	
Santa María	Los Angeles.	0	I	0.00	N.A.	N.A.	
	San Marcos.	0	I	0.00	N.A.	N.A.	
	Ollanta Humala.	0	I	0.00	N.A.	N.A.	
	Cerro Colorado.	0	I	0.00	N.A.	N.A.	
	La Ponderosa.	40	I	0.00	N.A.	0.00	
	San Judas Tadeo.	0	I	0.00	N.A.	N.A.	
	Sol y Mar.	0	I	0.00	N.A.	N.A.	
	Alfa Omega.	0	I	0.00	N.A.	N.A.	
	Villa Mar.	0	I	0.00	N.A.	N.A.	
	Villa Segunda Etapa.	0	I	0.00	N.A.	N.A.	
	Los Pinos.	0	I	0.00	N.A.	N.A.	
	El Paraíso	0	I	0.00	N.A.	N.A.	
	Pueblo Viejo.	0	I	0.00	N.A.	N.A.	
	Av. Perú.	20	I	0.00	N.A.	0.00	
	Chonta.	0	I	0.00	N.A.	N.A.	
	Peralvillo.	0	I	0.00	N.A.	N.A.	
	Zapata.	20	I	0.00	N.A.	0.00	
	Cerro Montero.	20	II	0.00	N.A.	0.00	
	Humildad y Paciencia	20	II	0.00	N.M.	0.00	
	Nueva Esperanza..	0	I	0.00	N.A.	N.A.	
	San Bartolome I.	0	II	0.00	N.A.	N.A.	
	San Bartolomé II.	0	II	0.00	N.M.	N.M.	
	San Bartolomé III.	0	I	0.00	N.A.	N.A.	
	Valdivia.	0	II	0.00	N.A.	N.A.	
	Cruz Blanca.	0	II	5.00	N.M.	N.M.	
	Cerro Vispán.	40	II	0.00	N.A.	0.00	

Fuente: Vigilancia Entomológica - Área Salud Ambiental HRH

En el distrito Santa María se realizó la vigilancia entomológica a través de inspección de viviendas, no se encontró presencia del vector Aedes Aegypti.



# Índice Aédico (IA) Distrito Hualmay

## Al mes de Febrero 2019



DISTRITO	LOCALIDADES	VIVIENDA INSPECCIONADA	ESCENARIO	IA A DICIEMBRE 2018	INDICES AEDICOS MESES AÑO 2019		OBSERVACION
					ENERO	FEBRERO	
Hualmay	Un 1ro de Mayo.	0	I	0.00	N.A.	N.A.	
	Hualmay Sector A.	0	II	1.43	0.00	N.M.	
	Hualmay Sector B.	0	II	0.00	N.M.	N.M.	
	Hualmay Sector C.	0	I	0.00	N.A.	N.A.	
	Hualmay Sector D.	0	I	0.00	N.A.	N.A.	
	Hualmay Sector E.	0	I	0.00	N.A.	N.A.	
	Hualmay Sector F.	40	I	0.00	0.00	0.00	
	Campo Alegre.	0	I	0.00	N.A.	N.A.	
	Puquio Cano.	20	II	0.00	0.00	0.00	

Fuente: Vigilancia Entomológica - Área Salud Ambiental HRH

En el distrito de **Hualmay** se realizó la vigilancia entomológica a través de inspección de viviendas, no se encontro presencia del vector AEDES AEGYPTI.





# Índice Aédico Distrito Huaura. Al mes de Febrero 2019



DISTRITO	LOCALIDADES	VIVIENDA INSPECCIONADA	ESCENARIO	IA A DICIEMBRE 2018	INDICES AEDICOS MESES AÑO 2019		OBSERVACION
					ENERO	FEBRERO	
Huaura	Sector I - AA.HH. 15 de Junio.	86	II	0.00	4.64	2.33	Se encontró en 2 vivienda (el vector en fase Larva y pupa).
	Sector II - J.C.Mariategui.	80	II	0.00	3.53	1.25	Se encontró en 1 vivienda (el vector en fase Larva y pupa).
	Sector III - Casco Urbano de Huaura.	46	II	0.00	0.00	0.00	
	Sector IV - El Carmen.	137	II	0.00	N.M.	4.38	Se encontró en 6 vivienda (el vector en fase Larva y pupa).
	Sector V - El Milagro.	20	II	0.00	N.A.	0.00	
	Sector VI - El Socorro.	20	II	0.00	N.A.	5.00	Se encontró en 1 vivienda (el vector en fase Larva y pupa).
	Sector VII - Los Pinos.	41	II	2.50	N.M.	0.00	
	Sector VIII - Coronel Portillo.	20	II	N.A.	N.A.	0.00	
	Chacaca.	40	I	N.A.	N.A.	0.00	
	Cañaverale.	43	II	N.A.	N.A.	0.00	

Fuente: Vigilancia Entomológica - Área Salud Ambiental HRH

En el distrito de **Huaura** se realizó la vigilancia entomológica a través de inspección de viviendas, encontrando presencia del vector AEDES AEGYPTI en la localidad de **Sector I AA.HH. 15 de Junio** alcanzando un IA de 2.33%, en la localidad de **Sector II J.C. Mariategui** alcanzando un IA de 1.25%, en la localidad de **Sector IV El Carmen** alcanzando un IA de 4.38% y en la localidad de **Sector VI El Socorro** alcanzando un IA de 5.00%





# Índice Aédico Distrito Végueta Al mes de Febrero 2019



DISTRITO	LOCALIDADES	VIVIENDA INSPECCIONADA	ESCENARIO	IA A DICIEMBRE 2018	INDICES AEDICOS MESES AÑO 2019		OBSERVACION
					ENERO	FEBRERO	
Vegueta	Chilampa.	0	I	0.00	N.A.	N.A.	
	San Felipe.	0	II	4.76	N.M.	N.M.	
	San Martín.	0	I	0.00	N.A.	N.A.	
	Tres Piedras.	45	I	0.00	N.A.	0.00	
	Santa Cruz.	0	I	0.00	N.A.	N.A.	
	Medio Mundo.	42	I	0.00	N.A.	0.00	
	Las Américas.	0	I	0.00	N.A.	N.A.	
	Expansión Urbana.	0	I	0.00	N.A.	N.A.	
	Primavera.	0	I	0.00	N.A.	N.A.	
	Tupac Amaru.	40	I	0.00	0.00	0.00	
	Mazo.	0	I	0.00	N.A.	N.A.	
	Mar Dorado.	0	I	0.00	N.A.	N.A.	
	Muralla.	21	I	0.00	N.A.	0.00	
	Tiroler.	0	I	0.00	N.A.	N.A.	
	La Perlita.	20	I	0.00	N.A.	0.00	
	Bellavista.	20	I	0.00	0.00	0.00	

Fuente: Vigilancia Entomológica - Área Salud Ambiental HRH

En el distrito de **Vegueta** se realizó la vigilancia entomológica a través de inspección de viviendas, no se encontró presencia del vector AEDES AEGYPTI.



# Índice Aédico Distrito Sayán Al mes de Febrero 2019



DISTRITO	LOCALIDADES	VIVIENDA INSPECCIONADA	ESCENARIO	IA A DICIEMBRE 2018	INDICES AEDICOS MESES AÑO 2019		OBSERVACION
					ENERO	FEBRERO	
Sayán	Sayan	246	II	0.00	N.M.	0.41	Se encontró en 1 vivienda (el vector en fase Larva y pupa).
	Andahuasi	90	I	0.00	N.A.	0.00	
	Cañas	17	I	0.00	N.A.	0.00	
	17 de Enero	25	II	0.00	3.33	0.00	
	9 de Octubre.	0	I	0.00	N.A.	N.A.	
	La Villa.	0	I	0.00	N.A.	N.A.	
	La Merced.	0	I	0.00	N.A.	N.A.	
	Casa Blanca.	70	I	0.00	N.A.	0.00	
	Tiwinza.	0	I	N.M.	N.M.	N.M.	
	El Ahorcado.	0	I	N.M.	N.M.	N.M.	

Fuente: Vigilancia Entomológica - Área Salud Ambiental HRH

En el distrito de **Sayan** se realizó la vigilancia entomológica a través de inspección de viviendas, encontrando presencia del vector AEDES AEGYPTI en la localidad de **Sayan** alcanzando un IA de **0.41%** .