



Índice Aéutico

DICIEMBRE
2019





Localidades en escenario II según Distritos de la Provincia de Huaura Diciembre 2019



CARQUIN
HUALMAY

VEGUETA

HUAURA

S.MARIA

HUACHO

SAYAN

NOTA

Escenario II: Localidad con presencia del vector y sin casos de Dengue.

Localidades con dispersión vectorial

Localidades en riesgo de dispersión

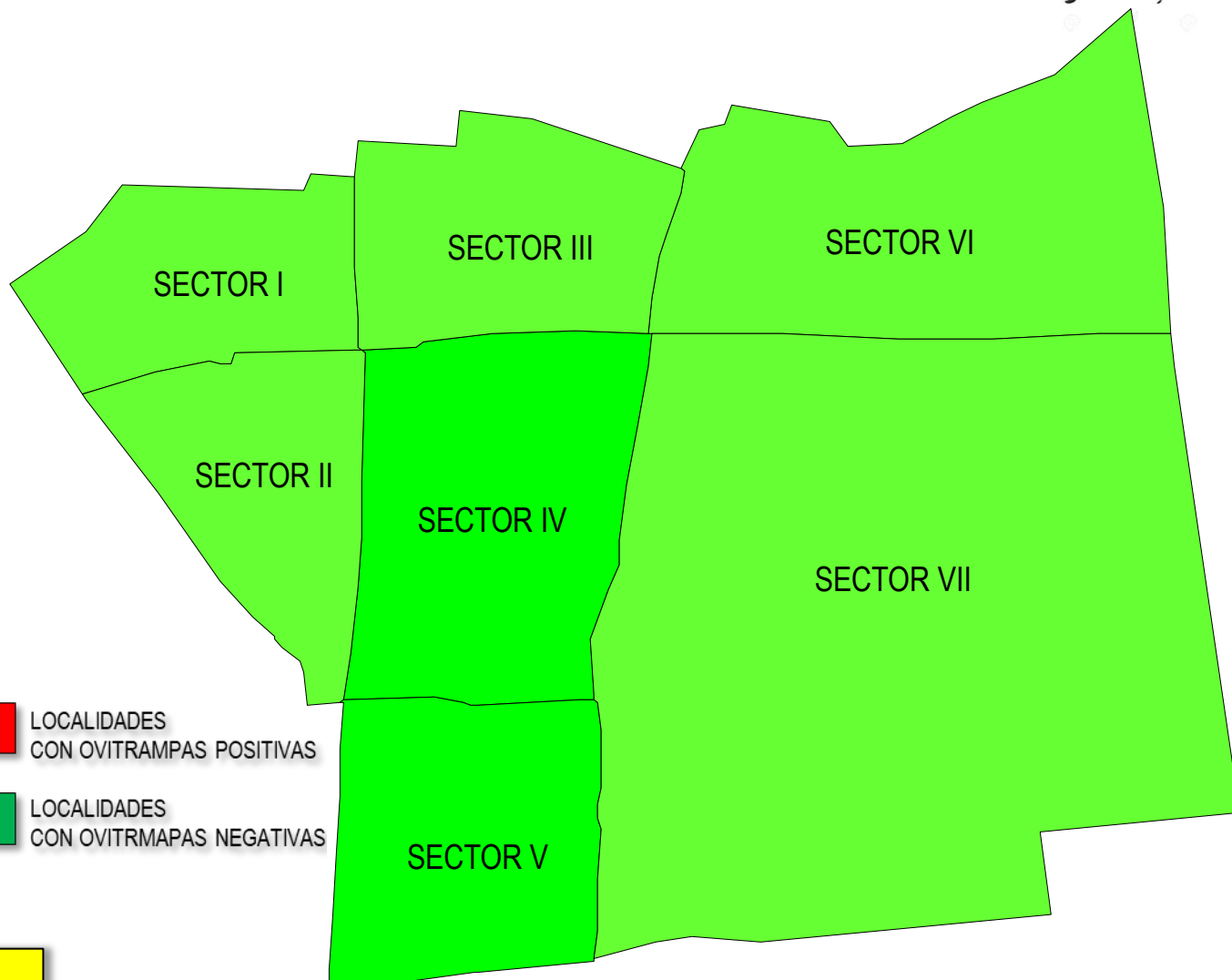


IPO Distrito de Huacho al mes Diciembre 2019



Clasificación de los niveles de
R.E. (Riesgo Entomológico)

Clasificación	Nº huevos
Bajo	0 - < 5
Medio	> 60 - < 120
Alto	> 120 - < 150
Muy Alto	> 150



NOTA
IPO: Índice de Positividad de Ovitrampa



Índice Aédico (IA) Distrito Huacho – Localidad de Manzanares

Al mes de Diciembre 2019



DISTRITO	IPRESS	ESCENARIO	Enero	Febrero	Marzo	Abril	Mayo	Junio	Julio	Agosto	Septiembre	Octubre	Noviembre	Diciembre
			2019											
HUACHO	HOSPITAL REGIONAL DE HUACHO	II	0.90	2.68	0.36	2.03	1.14	1.32	0.38	0.27	0.10	0.10	0.19	0.59
	C.S. MANZANARES	II	---	0.00	0.66	0.00	0.93	0.00	0.00	0.00	0.00	0.00	0.00	---

Fuente: Vigilancia Entomológica - Área Salud Ambiental HRH

RIESGO ENTOMOLOGICO	
BAJO RIESGO	< 1 %
MEDIANO RIESGO	1 < 2 %
ALTO RIESGO	≥ 2 %

En el distrito de **Huacho** se realizó la vigilancia entomológica a través de inspección de vivienda en 01 establecimiento de salud

- **Hospital Regional de Huacho** en cual se obtuvo un **índice aedico de 0.59%**, se inspecciono un total 169 viviendas, encontrando presencia del vector en 01 viviendas.



Índice Aédico Distrito Huaura. Al mes de Diciembre 2019



DISTRITO	IPRESS	ESCENARIO	Enero	Febrero	Marzo	Abril	Mayo	Junio	Julio	Agosto	Septiembre	Octubre	Noviembre	Diciembre
			2019											
HUAURA	C.S. SOCORRO	II	---	2.18	3.70	0.75	0.42	0.47	0.00	0.00	0.00	0.00	0.00	0.00
	C.S. HUAURA	II	0.00	1.42	2.82	0.00	0.00	0.87	0.47	0.40	0.48	0.92	0.00	0.00

Fuente: Vigilancia Entomológica - Área Salud Ambiental HRH

RIESGO ENTOMOLOGICO	
BAJO RIESGO	< 1 %
MEDIANO RIESGO	1 < 2 %
ALTO RIESGO	≥ 2 %

En el distrito **Huaura** se realizó la vigilancia entomológica a través de inspección de viviendas de los siguientes establecimientos de salud:

- **Centro de Salud de Huaura** obteniendo un **índice aedico de 0.00%**, se verifico un total 186 viviendas, no se encontró presencia del vector.
- **Centro de Salud de Socorro** obteniendo un **índice aedico de 0.00%**, se verifico un total 350 viviendas, no se encontró presencia del vector.



Índice Aédico Distrito Végueta Al mes de Diciembre 2019



DISTRITO	IPRESS	ESCENARIO	Enero	Febrero	Marzo	Abril	Mayo	Junio	Julio	Agosto	Septiembre	Octubre	Noviembre	Diciembre
2019														
VEGUETA	P.S. MARIATEGUI	II	---	0.00	----	0.00	0.00	0.00	0.00	0.00	0.00	0.00	0.00	0.00
	P.S. MEDIO MUNDO	II	---	0.00	0.00	0.00	0.00	0.00	0.00	0.00	0.00	0.00	0.00	0.00
	P.S. MAZO	II	---	0.00	0.00	0.00	0.00	0.00	0.00	0.00	0.00	0.00	0.00	0.00
	C.S. VEGUETA	II	0.00	0.00	0.00	0.00	0.00	0.00	0.00	0.00	0.00	0.00	0.00	0.00
	P.S. PRIMAVERA	I	0.00	----	0.00	0.00	0.00	0.00	0.00	0.00	0.00	0.00	0.00	0.00
	P.S. TIROLER	I	---	----	----	----	0.00	---	---	---	---	---	---	---

Fuente: Vigilancia Entomológica - Área Salud Ambiental HRH

RIESGO ENTOMOLOGICO	
BAJO RIESGO	< 1 %
MEDIANO RIESGO	1 < 2 %
ALTO RIESGO	≥ 2 %

En el distrito **Vegueta** se realizó la vigilancia entomológica a través de inspección de viviendas de los siguientes establecimientos de salud:

- **Puesto de Salud Mariategui** obteniendo un **índice aedico de 0.00%**, se verifico un total 130 viviendas, no se encontró presencia del vector.
- **Puesto de Salud Medio Mundo** obteniendo un **índice aedico de 0.00%**, se verifico un total 131 viviendas, no se encontró presencia del vector.
- **Puesto de Salud Primavera** obteniendo un **índice aedico de 0.00%**, se verifico un total 87 viviendas, no se encontró presencia del vector.
- **Puesto de Salud Mazo** obteniendo un **índice aedico de 0.00%**, se verifico un total 70 viviendas, no se encontró presencia del vector.
- **Centro de Salud de Vegueta** obteniendo un **índice aedico de 0.00%**, se verifico un total 46 viviendas, no se encontró presencia del vector.



Índice Aédico Distrito Sayán Al mes de Diciembre 2019



DISTRITO	IPRESS	ESCENARIO	Enero	Febrero	Marzo	Abril	Mayo	Junio	Julio	Agosto	Septiembre	Octubre	Noviembre	Diciembre
			2019											
SAYAN	C.S. SAYAN	II	3.33	0.22	0.00	0.00	0.00	0.00	0.00	0.00	0.00	---	0.00	0.00
	C.S. 9 DE OCTUBRE	I	---	---	0.00	---	---	0.00	---	---	0.00	---	---	0.00
	P.S. LA VILLA	I	---	---	0.00	---	---	0.00	---	---	0.00	---	---	0.00
	P.S. EL AHORCADO	I	---	---	0.00	---	---	0.00	---	---	0.00	---	---	0.00

Fuente: Vigilancia Entomológica - Área Salud Ambiental HRH

RIESGO ENTOMOLOGICO	
BAJO RIESGO	< 1 %
MEDIANO RIESGO	1 < 2 %
ALTO RIESGO	≥ 2 %

En el distrito **Sayan** se realizó la vigilancia entomológica a través de inspección de viviendas del siguiente establecimiento de salud:

- **Centro de Salud de Sayan** obteniendo un **índice aedico de 0.00%**, se verifico un total 365 viviendas, no se encontró presencia del vector.
- **Centro de Salud Nueve de Octubre** obteniendo un **índice aedico de 0.00%**, se verifico un total 98 viviendas, no se encontró presencia del vector.
- **Puesto de Salud La Villa** obteniendo un **índice aedico de 0.00%**, se verifico un total 50 viviendas, no se encontró presencia del vector.
- **Puesto de Salud La Merced** obteniendo un **índice aedico de 0.00%**, se verifico un total 40 viviendas, no se encontró presencia del vector.
- **Puesto de Salud La El Ahorcado** obteniendo un **índice aedico de 0.00%**, se verifico un total 77 viviendas, no se encontró presencia del vector.