



Índice Aéutico

AGOSTO
2019





Localidades en escenario II según Distritos de la Provincia de Huaura Agosto 2019



CARQUIN
HUALMAY

VEGUETA

HUAURA

S.MARIA

HUACHO

SAYAN

NOTA

Escenario II: Localidad con presencia del vector y sin casos de Dengue.

Localidades con dispersión vectorial

Localidades en riesgo de dispersión

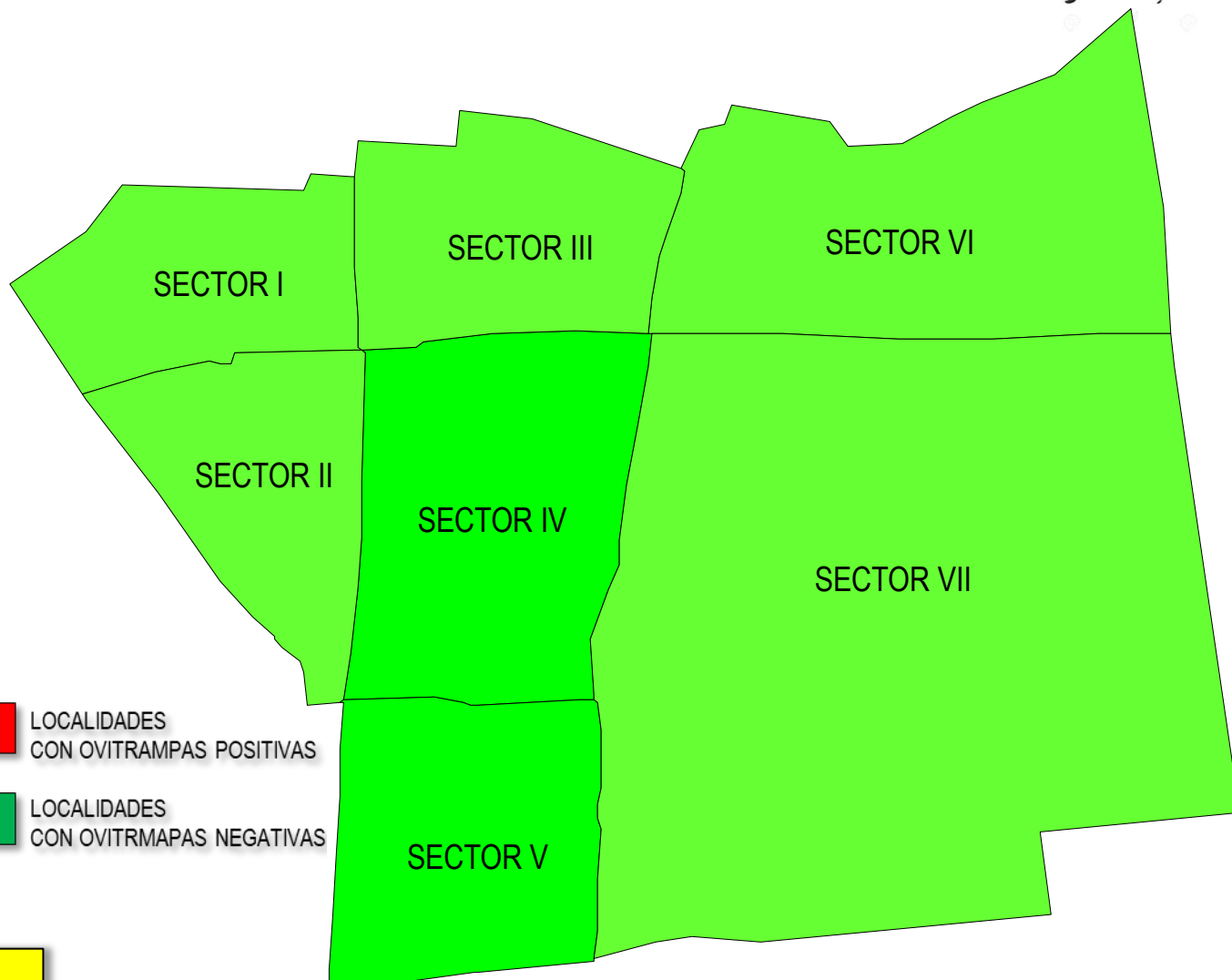


IPO Distrito de Huacho al mes Agosto 2019



Clasificación de los niveles de
R.E. (Riesgo Entomológico)

Clasificación	Nº huevos
Bajo	0 - < 5
Medio	> 60 - < 120
Alto	> 120 - < 150
Muy Alto	> 150



NOTA
IPO: Índice de Positividad de Ovitrampa



Índice Aédico (IA) Distrito Huacho – Localidad de Manzanares

Al mes de Agosto 2019



IPRESS	ESCENARIO	Enero	Febrero	Marzo	Abril	Mayo	Junio	Julio	Agosto
		2019							
HOSPITAL REGIONAL DE HUACHO	II	0.90	2.68	0.36	2.03	1.14	1.32	0.38	0.27
C.S. MANZANARES	II	---	0.00	0.66	0.00	0.93	0.00	0.00	0.00

Fuente: Vigilancia Entomológica - Área Salud Ambiental HRH

RIESGO ENTOMOLOGICO	
BAJO RIESGO	< 1 %
MEDIANO RIESGO	1 < 2 %
ALTO RIESGO	≥ 2 %

En el distrito de **Huacho** se realizó la vigilancia entomológica a través de inspección de vivienda en 02 establecimientos de salud

- **Hospital Regional de Huacho** en cual se obtuvo un **índice aedico de 0.27%**, se inspecciono un total 362 viviendas, encontrando presencia del vector en 01 viviendas.
- **Centro de Salud de Manzanares** obteniendo un **índice aedico de 0.00%**, se verifico un total 260 viviendas, no se encontró presencia del vector.



Índice Aédico (IA) Distrito Santa María

Al mes de Agosto 2019



DISTRITO	IPRESS	ESCENARIO	Enero	Febrero	Marzo	Abril	Mayo	Junio	Julio	Agosto
			2019							
SANTA MARIA	P.S. SAN BARTOLOME	II	---	---	1.67	2.00	1.30	1.19	1.07	1.70
	C.S. SANTA MARIA	II	---	0.00	0.77	3.50	1.22	0.00	1.59	0.48
	P.S. CHONTA	II	---	0.00	0.00	2.00	1.56	0.00	1.43	0.00
	P.S. AMADO VELASQUEZ	I	---	0.00	0.00	----	0.00	---	---	---

Fuente: Vigilancia Entomológica - Área Salud Ambiental HRH

RIESGO ENTOMOLOGICO	
BAJO RIESGO	< 1 %
MEDIANO RIESGO	1 < 2 %
ALTO RIESGO	≥ 2 %

En el distrito **Santa María** se realizó la vigilancia entomológica a través de inspección de viviendas de los siguientes establecimientos de salud:

- **Puesto de Salud de San Bartolomé** obteniendo un **índice aedico de 1.70%**, se verifico un total 560 viviendas, encontrando presencia del vector en 08 vivienda positiva.
- **Centro de Salud de Santa María** obteniendo un **índice aedico de 0.48%**, se verifico un total 420 viviendas, encontrando presencia del vector en 02 vivienda positiva.
- **Puesto de Salud de Chonta** obteniendo un **índice aedico de 0.00%**, se verifico un total 140 viviendas, no se encontró presencia del vector.



Índice Aédico (IA) Distrito Hualmay

Al mes de Agosto 2019



IPRESS	ESCENARIO	Enero	Febrero	Marzo	Abril	Mayo	Junio	Julio	Agosto
		2019							
C.S. HUALMAY	II	0.00	0.00	0.00	2.78	1.27	2.14	1.07	0.00
P.S. CAMPO ALEGRE	II	---	---	0.00	----	----	1.43	----	0.00
P.S. DOMINGO MANDAMIENTO	II	0.00	0.00	0.00	---	0.00	0.00	0.71	----

Fuente: Vigilancia Entomológica - Área Salud Ambiental HRH

RIESGO ENTOMOLOGICO	
BAJO RIESGO	< 1 %
MEDIANO RIESGO	1 < 2 %
ALTO RIESGO	≥ 2 %

En el distrito **Hualmay** se realizó la vigilancia entomológica a través de inspección de viviendas de los siguientes establecimientos de salud:

- **Centro de Salud Hualmay** obteniendo un **índice aedico de 0.00%**, se verifico un total 140 viviendas, no se encontró presencia del vector.
- **Puesto de Salud Campo Alegre** obteniendo un **índice aedico de 0.00%**, se verifico un total 140 vivienda, no se encontró presencia del vector.



Índice Aédico (IA) Distrito Carquin

Al mes de Agosto 2019



IPRESS	ESCENARIO	Enero	Febrero	Marzo	Abril	Mayo	Junio	Julio	Agosto
		2019							
P.S. CARQUIN	II	---	---	0.63	0.71	1.43	0.00	0.36	0.00

Fuente: Vigilancia Entomológica - Área Salud Ambiental HRH

RIESGO ENTOMOLOGICO	
BAJO RIESGO	< 1 %
MEDIANO RIESGO	1 < 2 %
ALTO RIESGO	≥ 2 %

En el distrito **Carquin** se realizó la vigilancia entomológica a través de inspección de viviendas de los siguientes establecimientos de salud:

- **Puesto de Salud de Carquin** obteniendo un **índice aedico de 0.00%**, se verifico un total 280 viviendas, no se encontró presencia del vector.



Índice Aédico Distrito Huaura. Al mes de Agosto 2019



IPRESS	ESCENARIO	Enero	Febrero	Marzo	Abril	Mayo	Junio	Julio	Agosto
		2019							
C.S. SOCORRO	II	---	2.18	3.70	0.75	0.42	0.47	0.00	0.00
C.S. HUAURA	II	0.00	1.42	2.82	0.00	0.00	0.87	0.47	0.40

Fuente: Vigilancia Entomológica - Área Salud Ambiental HRH

RIESGO ENTOMOLOGICO	
BAJO RIESGO	< 1 %
MEDIANO RIESGO	1 < 2 %
ALTO RIESGO	≥ 2 %

En el distrito **Huaura** se realizó la vigilancia entomológica a través de inspección de viviendas de los siguientes establecimientos de salud:

- **Centro de Salud de Huaura** obteniendo un **índice aedico de 0.40%**, se verifico un total 202 viviendas, encontrando presencia del vector en 1 vivienda positiva.
- **Centro de Salud de Socorro** obteniendo un **índice aedico de 0.00%**, se verifico un total 222 viviendas, no se encontró presencia del vector.



Índice Aédico Distrito Végueta Al mes de Agosto 2019



IPRESS	ESCENARIO	Enero	Febrero	Marzo	Abril	Mayo	Junio	Julio	Agosto
		2019							
P.S. MARIATEGUI	II	---	0.00	----	0.00	0.00	0.00	0.00	0.00
P.S. MEDIO MUNDO	II	---	0.00	0.00	0.00	0.00	0.00	0.00	0.00
P.S. MAZO	II	---	0.00	0.00	0.00	0.00	0.00	0.00	0.00
C.S. VEGUETA	II	0.00	0.00	0.00	0.00	0.00	0.00	0.00	0.00
P.S. PRIMAVERA	I	0.00	----	0.00	0.00	0.00	0.00	0.00	0.00
P.S. TIROLER	I	----	----	----	----	0.00	---	---	---

Fuente: Vigilancia Entomológica - Área Salud Ambiental HRH

RIESGO ENTOMOLOGICO	
BAJO RIESGO	< 1 %
MEDIANO RIESGO	1 < 2 %
ALTO RIESGO	≥ 2 %

En el distrito **Vegueta** se realizó la vigilancia entomológica a través de inspección de viviendas de los siguientes establecimientos de salud:

- **Puesto de Salud Mariategui** obteniendo un **índice aedico de 0.00%**, se verifico un total 85 viviendas, no se encontró presencia del vector.
- **Puesto de Salud Medio Mundo** obteniendo un **índice aedico de 0.00%**, se verifico un total 116 viviendas, no se encontró presencia del vector.
- **Puesto de Salud Primavera** obteniendo un **índice aedico de 0.00%**, se verifico un total 156 viviendas, no se encontró presencia del vector.
- **Puesto de Salud Mazo** obteniendo un **índice aedico de 0.00%**, se verifico un total 24 viviendas, no se encontró presencia del vector.
- **Centro de Salud de Vegueta** obteniendo un **índice aedico de 0.00%**, se verifico un total 120 viviendas, no se encontró presencia del vector.



Índice Aédico Distrito Sayán Al mes de Agosto 2019



IPRESS	ESCENARIO	Enero	Febrero	Marzo	Abril	Mayo	Junio	Julio	Agosto
		2019							
C.S. SAYAN	II	3.33	0.22	0.00	0.00	0.00	0.00	0.00	0.00
C.S. 9 DE OCTUBRE	I	----	----	0.00	----	----	0.00	---	---
P.S. LA VILLA	I	----	----	0.00	----	----	0.00	---	---
P.S. EL AHORCADO	I	----	----	0.00	----	----	0.00	---	---

Fuente: Vigilancia Entomológica - Área Salud Ambiental HRH

RIESGO ENTOMOLOGICO	
BAJO RIESGO	< 1 %
MEDIANO RIESGO	1 < 2 %
ALTO RIESGO	≥ 2 %

En el distrito **Sayan** se realizó la vigilancia entomológica a través de inspección de viviendas del siguiente establecimiento de salud:

- **Centro de Salud de Sayan** obteniendo un **índice aedico de 0.0%**, se verifico un total 454 viviendas, no se encontró presencia del vector.