GOBIERNO REGIONAL DE LIMA
DIRECCION REGIONAL DE SALUD
RED DE SALUD HUAURA OYON

BOLETÍN EPIDEMIOLÓGICO

N° 2 – 2019

Hospital Regional de Huacho

CONTENIDO

*Editorial……..…Pág.01

*Situación epidemiológica de las Enfermedades Diarreicas Agudas en la Red Huaura – Oyón……..…Pág.02

*Enfermedades Diarreicas Agudas atendidas en el HRH……Pág.04

*Situación epidemiológica de las Infecciones Respiratorias Agudas en la Red Huaura – Oyón……Pág.06

*Infecciones Respiratorias Agudas atendidas en el servicio de Emergencia del HRH……..…Pág.07

*Situación de las neumonías en la temporada de bajas temperaturas en la Red Huaura – Oyón……Pág.09

*De la notificación de reportes hospitalarios a los EE.SS locales……....Pág.10

*Tendencia de casos de daños sujetos a vigilancia epidemiológica……..…Pág.11

*Vigilancia de febriles…Pág.31

*Brotes investigados Red Huaura – Oyón 2018….Pág.32

*Caso investigado……..Pág.33

*Vigilancia por órganos fosforados……..…Pág.33

*Mordedura canina……Pág.35

*Responsables de la edición del boletín……Pág.37

GOBIERNO REGIONAL DE LIMA
DIRECCION REGIONAL DE SALUD
RED DE SALUD HUAURA OYON

BOLETÍN EPIDEMIOLÓGICO N°2

Vigilancia de la Salud Pública

Mes ENERO 2019- Edición II -UESA

EDITORIAL

IMPORTANCIA DE LA VIGILANCIA EPIDEMIOLÒGICA

VOLUMEN
N° 2

Enero

SE	D	L	M	M	J	V	S
1	31	31	1	2	3	4	5
2	6	7	8	9	10	11	12
3	13	14	15	16	17	18	19
4	20	21	22	23	24	25	26
5	27	28	29	30	31	1	2

La vigilancia epidemiológica hospitalaria implica un proceso de observación sistemática, análisis e interpretación de información y su socialización a los diferentes niveles de gestión hospitalaria y extra hospitalaria con la finalidad de implementar las medidas de prevención y control oportunas para la posterior evaluación del impacto de dichas intervenciones cumpliendo en el marco de la Salud Pública; en beneficio de la población en un marco regional y global.

La función esencial de la salud pública es la vigilancia, investigación y control de riesgos; así también el impacto de los daños.

Las funciones que le competen son:

Diseñar el Sistema Nacional de Vigilancia Epidemiológica en Salud Pública, así como los subsistemas de Vigilancia Epidemiológica en Salud Pública de las enfermedades transmisibles, no transmisibles, y otros daños o eventos de importancia en Salud Pública.

Proponer e implementar las normas de Vigilancia Epidemiológica en Salud Pública para estandarizar los procesos en el ámbito nacional.

Monitorear y evaluar los procesos de Vigilancia Epidemiológica en Salud Pública.

Procesar, analizar y difundir permanentemente información sobre la situación epidemiológica y los determinantes de las enfermedades y otros eventos sujetos a vigilancia epidemiológica en Salud Pública.

Articular y coordinar los sistemas de información necesarios, para el desarrollo de la Vigilancia Epidemiológica en Salud Pública.

Normar y conducir el sistema de Vigilancia Epidemiológica hospitalaria.

Fuente: **http://www.hospitalcayetano.gob.pe/Inicio/images/Documentos/Epidemio/2017/boletines/Boletin%20Abril%20-%202017.pdf**

SITUACIÓN EPIDEMIOLÓGICA DE LAS ENFERMEDADES DIARREICAS AGUDAS (EDAS) EN LA RED DE SALUD HUAURA OYÓN A LA SE 2 - 2019

En la semana epidemiológica N° 2 se registran 244 episodios de enfermedad diarreica aguda (EDAs) con una TIA 9.6 por 10000 Habitantes; tendencia que disminuye en un 5% en relación a la semana anterior. De los casos notificados se tiene conocimiento que 228 casos proceden de distritos ubicados en provincia de Huaura y 13 de distritos de la provincia de Oyón, se han atendido también a 5 personas procedentes de otras provincias (visitantes).

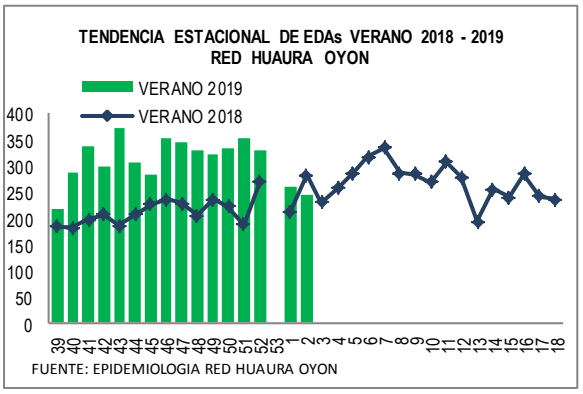

Considerando los grupos de edad; 28 casos fueron en menores de 01 año de edad, 65 casos en niños de 1 a 4 años de edad y 151 casos en mayores de 5 años de edad.

Los episodios presentados según tipos son 245 acuosas y 1 disentéricas. Se registran 2 hospitalizados de los cuales 2 menor de 1 año.

Como parte de la gestión de riesgos mostramos la tendencia de la estación de verano 2019 iniciándose la observación en la semana 39 del 2018 la tendencia se incrementa en un 26% comparada con los dos veranos anteriores. El promedio semanal es de 293 casos. Los distritos que aportan con el mayor número de casos en el escenario costa son: Huacho, Santa María, Hualmay y Vegueta.

El acumulado anual (a la semana N° 2) es de 507 episodios (TIA 20.0 casos por 10000 habitantes). Los Distritos de mayor riesgo son: Santa Leonor, Santa María, Hualmay, Huacho, Sayán, Vegueta, Paccho.

En el canal endémico nos ubicamos en la Zona de Seguridad contexto que nos permite proponer la evaluación continua de las localidades/centros poblados más afectados y continuar con las intervenciones preventivas y de control.

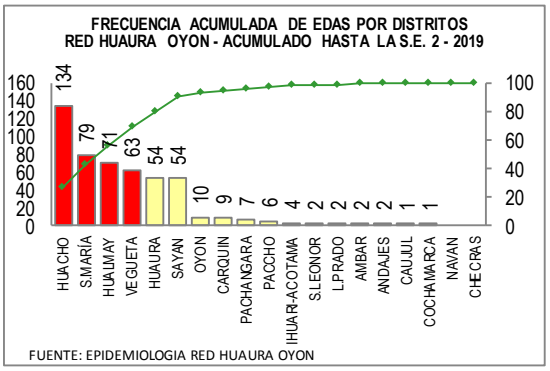

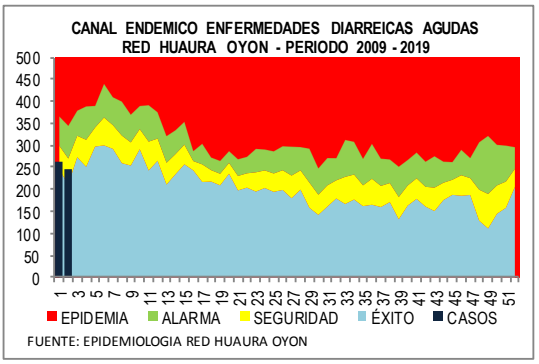

ENF.DIARREICAS AGUDAS POR TIPO Y GRUPO DE EDAD
NOTIFICADOS POR HOSPITAL REGIONAL DE HUACHO

DIAGNOSTICO	SEMANA 2				
	men1a.	1-4a.	5 a mas	TOTAL	(%)
EDA ACUOSA	12	30	73	115	99.14
EDA DISENTERICA	0	0	1	1	0.86
TOTAL EDAS	12	30	74	116	100.00

FUENTE: REGISTRO DE VIGILANCIA DE ENFERMEDADES DIARREICAS AGUDAS

CASOS DE EDAS SEGÚN TIPOS MES ENERO Y ACUMULADO 2019

Tipos de Edas	MES DE ENERO			Acum. hasta la SE: 2	
	Nro.	Proporc.	T.I.A.	Nro.	Proporc.
Edas Totales	**507**	**100**	**19.99**	**507**	**100**
Edas Acuosas	501	99	19.75	501	99
Edas Disentericas	6	1	0.24	6	1

FUENTE: EPIDEMIOLOGIA RED HUAURA OYON
T.I.A. POR 10000 HAB.

TENDENCIA Y TASA DE VARIACION DE EDAs POR DISTRITOS
RED HUAURA OYON PERIODO DEL 2014 - 2019 A LA S.E. 2

PROVINCIA / DISTRITOS	CASOS NOTIFICADOS A LA SEMANA EPIDEMIOLOGICA Nº 2							TASA DE VARIACION	PROPORCION
	2014	2015	2016	2017	2018	PROMEDIO 2014 - 2018	2019		
RED HUAURA OYON	**636**	**612**	**610**	**572**	**486**	**583**	**501**	**-14.1**	**-**
PROV.HUAURA	**593**	**571**	**533**	**521**	**437**	**531**	**476**	**-10.4**	**95.0**
HUACHO	261	265	203	248	212	238	134	-43.7	28.2
AMBAR	5	15	7	0	9	7	2	-71.4	0.4
CARQUIN	12	9	8	8	5	8	9	12.5	1.9
CHECRAS	0	1	0	1	3	1	0	-100.0	0.0
HUALMAY	49	35	54	57	41	47	71	51.1	14.9
HUAURA	92	96	89	56	42	75	54	-28.0	11.3
L.PRADO	2	3	2	4	1	2	2	0.0	0.4
PACCHO	8	14	10	8	6	9	6	-33.3	1.3
S.LEONOR	4	2	5	1	0	2	2	0.0	0.4
S.MARIA	74	49	80	71	44	64	79	23.4	16.6
SAYAN	38	59	28	34	42	40	54	35.0	11.3
VEGUETA	48	23	47	33	32	37	63	70.3	13.2
PROV. OYON	**42**	**37**	**59**	**47**	**47**	**46**	**21**	**-54.3**	**4.2**
OYON	25	20	24	27	22	24	10	-58.3	47.6
ANDAJES	3	2	2	1	1	2	2	0.0	9.5
CAUJUL	0	0	4	3	1	2	1	-50.0	4.8
COCHAMARCA	2	2	3	6	3	3	1	-66.7	4.8
NAVAN	0	2	0	0	8	2	0	-100.0	0.0
PACHANGARA	11	7	8	6	10	8	7	-12.5	33.3
IHUARI-ACOTAMA	1	4	18	4	2	6	4	-33.3	-
OTROS DISTRITOS	10	14	9	22	13	14	6	-57.1	-

Fuente: Sistema NOTI Sp . UESA

TENDENCIA ESTACIONAL DE EDAS TOTALES 2019 A LA SEMANA 2 POR ESTABLECIMIENTO DE SALUD

ESTABLECIMIENTOS DE SALUD	38	39	40	41	42	43	44	45	46	47	48	49	50	51	52	1	2	TOTAL
RED HUAURA OYON	**275**	**218**	**288**	**337**	**298**	**372**	**306**	**285**	**352**	**346**	**331**	**324**	**334**	**354**	**331**	**261**	**246**	**5258**
SIN MICRORED	**185**	**151**	**206**	**247**	**186**	**262**	**216**	**201**	**255**	**237**	**253**	**237**	**246**	**278**	**243**	**192**	**149**	**3744**
HOSPITAL REGIONAL HUACHO	72	48	94	128	80	140	107	78	124	123	130	114	114	124	136	153	116	**1881**
ESSALUD GUSTAVO LANNATA	95	84	89	91	91	97	100	100	112	95	100	102	105	118	107	0	0	**1486**
CLINICA SAN BARTOLOME	15	16	20	25	9	20	5	19	12	15	19	16	23	30	0	31	26	**301**
CLINICA SAN PEDRO	3	3	3	3	5	5	4	4	3	4	3	5	4	6	0	7	7	**69**
PENAL DE CARQUIN	0	0	0	0	0	0	0	0	0	0	0	0	0	0	0	0	0	**0**
PARROQUIA SANTA ROSA	0	0	0	0	1	0	0	0	4	0	1	0	0	0	0	1	0	**7**
MICRORED HUALMAY	**17**	**12**	**26**	**14**	**31**	**21**	**23**	**21**	**23**	**15**	**0**	**19**	**11**	**11**	**24**	**15**	**26**	**309**
HUALMAY	6	2	9	7	8	11	8	7	6	4	0	5	3	2	5	4	12	**99**
DOMINGO MANDAMIENTO	0	1	0	1	1	1	2	2	2	4	0	2	1	0	5	2	0	**24**
CAMPO ALEGRE	2	0	0	3	2	0	0	3	3	0	0	4	1	2	1	1	3	**25**
MANZANARES	3	4	5	0	6	2	6	4	8	0	0	4	4	0	4	2	7	**59**
CARQUIN	0	1	0	0	0	0	0	0	0	3	0	1	0	1	0	0	0	**6**
SANTA MARIA	1	0	2	1	5	0	0	0	1	0	0	0	0	0	0	4	0	**14**
CHONTA	2	0	4	0	3	0	1	1	1	1	0	0	0	1	0	0	0	**14**
SAN BARTOLOME	1	0	0	0	2	0	0	1	0	1	0	1	0	2	2	0	0	**10**
AMADO VELASQUEZ	1	0	4	1	1	1	1	1	1	2	0	0	0	0	0	1	3	**17**
ZAPATA	1	4	2	1	3	6	5	2	1	0	0	2	2	3	7	1	1	**41**
MICRORED HUAURA	**12**	**7**	**10**	**10**	**22**	**16**	**12**	**6**	**7**	**18**	**28**	**17**	**13**	**9**	**24**	**11**	**8**	**230**
HUAURA	6	2	5	5	7	6	3	1	1	0	6	4	2	2	7	4	0	**61**
HUMAYA	0	0	0	0	2	2	3	0	0	3	3	0	0	0	6	0	2	**21**
VILCAHUAURA	1	2	0	2	2	1	1	1	3	3	4	3	2	2	2	2	1	**32**
PEDICO	1	0	1	1	1	2	0	1	0	3	5	0	3	2	0	1	0	**21**
EL SOCORRO	1	1	3	1	5	2	4	1	1	3	9	8	4	2	5	4	4	**58**
AMBAR	3	2	1	1	4	0	0	2	1	6	1	1	2	1	0	0	1	**26**
AYNACA	0	0	0	0	1	3	1	0	1	0	0	1	0	0	4	0	0	**11**
MICRORED VEGUETA	**9**	**10**	**17**	**19**	**9**	**14**	**14**	**11**	**10**	**19**	**2**	**14**	**10**	**13**	**7**	**8**	**18**	**204**
VEGUETA	6	3	15	12	2	8	9	5	5	7	0	2	4	2	7	5	9	**101**
MAZO	1	2	0	2	3	2	1	3	0	3	1	5	2	1	0	2	5	**33**
PRIMAVERA	0	0	0	0	0	0	0	0	0	0	0	0	0	1	0	0	0	**1**
JOSE C. MARIATEGUI	2	2	1	3	1	3	2	1	5	5	0	2	3	7	0	1	2	**40**
MEDIO MUNDO	0	3	1	2	3	1	2	2	0	4	1	5	1	2	0	0	2	**29**
TIROLER	0	0	0	0	0	0	0	0	0	0	0	0	0	0	0	0	0	**0**
MICRORED SAYAN	**31**	**17**	**15**	**19**	**36**	**37**	**19**	**21**	**33**	**26**	**29**	**14**	**30**	**25**	**19**	**23**	**29**	**423**
SAYAN	0	2	3	2	3	2	2	7	4	2	8	2	12	8	1	13	5	**76**
9 DE OCTUBRE	9	9	10	6	9	6	10	5	4	8	6	3	12	5	7	7	11	**127**
CHAMBARA	3	2	0	0	2	2	0	0	3	1	0	0	1	3	0	0	0	**17**
LA MERCED	0	0	0	1	2	1	0	0	1	0	0	0	0	0	0	0	0	**5**
LA VILLA	7	2	0	4	11	7	2	5	0	0	2	0	0	0	2	1	2	**45**
EL AHORCADO	2	0	0	0	2	2	0	0	3	2	0	1	1	2	2	0	3	**20**
LA UNION	0	1	0	0	1	5	0	0	0	1	0	0	2	1	0	0	3	**14**
AUQUIMARCA	1	0	0	0	2	0	0	0	0	1	1	0	0	0	0	0	0	**5**
PARAN	1	1	0	0	0	1	0	0	2	2	1	0	1	2	1	0	1	**13**
SANTA CRUZ	0	0	0	0	0	0	0	0	0	1	0	1	0	0	0	0	0	**2**
HUANANGUI	1	0	0	2	3	2	0	1	1	2	2	3	0	0	1	1	0	**19**
COCHAMARCA	2	0	0	1	0	0	0	0	3	0	1	1	0	1	1	0	0	**10**
COLCAPAMPA	1	0	2	1	0	0	1	0	3	4	6	0	0	1	0	0	1	**20**
YARUCAYA	0	0	0	0	1	0	0	0	2	1	0	0	0	0	0	0	0	**4**
IHUARI-Acotama	4	0	0	2	0	9	4	3	7	1	2	3	1	2	4	1	3	**46**
MICRORED CHURIN - OYÓN	**21**	**21**	**14**	**28**	**14**	**22**	**22**	**25**	**24**	**31**	**19**	**23**	**24**	**18**	**14**	**12**	**16**	**348**
PUNUN - CHECRAS	0	0	0	1	0	0	0	0	0	1	0	0	0	1	3	0	0	**6**
PACCHO	0	0	1	3	2	1	1	1	0	0	7	1	0	0	2	0	1	**20**
LACSANGA	0	0	0	0	0	0	0	0	0	1	0	0	0	0	0	0	0	**1**
MUZGA	0	0	0	0	0	2	0	0	0	0	0	0	3	2	0	0	2	**9**
AYARANGA	3	0	1	0	0	1	0	0	3	1	1	0	0	0	0	2	1	**13**
CHIUCHIN	0	1	0	7	3	0	3	5	4	4	3	3	2	1	0	1	0	**37**
PARQUIN	0	0	0	0	0	0	0	1	0	0	1	2	1	0	0	1	0	**6**
JUCUL	1	0	2	1	0	0	4	0	1	3	0	1	1	1	0	0	0	**15**
OYON	3	5	4	3	3	5	9	2	1	1	1	3	1	1	0	3	4	**49**
MALLAY	1	1	3	3	0	1	0	0	1	1	1	0	1	0	0	0	1	**14**
NAVA	1	0	0	1	0	1	0	0	0	0	0	0	1	1	0	0	0	**5**
TINTA	0	5	0	1	0	0	0	0	0	0	0	1	0	0	0	0	0	**7**
RAPAZ	2	2	1	0	0	1	0	2	2	0	0	0	4	0	0	2	0	**16**
ANDAJES	0	0	0	1	0	0	0	0	2	1	0	3	1	3	4	0	2	**17**
CAUJUL	0	0	1	0	0	0	0	0	0	3	0	0	0	2	0	1	0	**7**
NAVAN	0	1	0	4	3	1	1	0	1	2	1	2	5	0	2	0	0	**23**
CHURIN	8	5	1	2	2	6	3	11	8	12	3	7	4	4	3	2	3	**84**
PACHANGARA	0	1	0	0	0	0	0	0	0	0	1	0	0	0	0	0	0	**2**
HUANCAHUASI	2	0	0	1	1	3	1	3	1	1	0	0	0	2	0	0	2	**17**

FUENTE: BASE DE DATOS NOTIWEB - RED HUAURA OYON

UNIDAD DE EPIDEMIOLOGIA Y SALUD AMBIENTAL - RED HUAURA OYON

ENFERMEDADES DIARREICAS AGUDAS ATENDIDAS EN EL HOSPITAL REGIONAL DE HUACHO

Hasta la semana N°2 se han atendido 269 casos de Enfermedades Diarreicas Agudas (EDAs); los cuales 263 fueron diagnosticadas como EDAs acuosas y 6 como EDAs Disentéricas.

En relación al grado de deshidratación el 5.17% de los casos presentaron deshidratación leve y moderada, el 94.83% de los casos no presentaron signos de deshidratación. Se conoce también que 6 de los casos fueron tratados bajo el tratamiento de B, quiénes fueron dados de alta con evolución favorable.

ENFERMEDADES DIARREICAS AGUDAS ATENDIDAS EN EL HOSPITAL REGIONAL DE HUACHO A LA SEMANA 2 - 2019

SE	EDAS ACUOSAS				EDAS DISENTERICAS				EDAS TOTALES				HOSPITALIZADOS			
	< 1 A	1-4 A	> 5 A	TOTAL	< 1 A	1-4 A	> 5 A	TOTAL	< 1 A	1-4 A	> 5 A	TOTAL	< 1 A	1-4 A	> 5 A	TOTAL
1	17	31	100	148	1	3	1	5	18	34	101	153	0	0	1	1
2	12	30	73	115	0	0	1	1	12	30	74	116	2	0	0	2
TOTAL	29	61	173	263	1	3	2	6	30	64	175	269	2	0	1	3
PORC	11.03	23.19	65.78	100.00	16.67	50.00	33.33	100.00	11.15	23.79	65.06	100.00	66.67	0.00	33.33	100.00

FUENTE: BASE DATOS DEL NOTI

EDAS ATENDIDAS EN EL SERVICIO DE EMERGENCIA SEGÚN GRADO DE DESHIDRATACIÒN Y TIPO DE TRATAMIENTO SEMANA 2 - 2019

SEMANAS EPIDEMIOLOGICAS	DESHIDRATACION		PLANES DE TRATAMIENTO		
	SI	NO	A	B	C
1	9	144	144	9	0
2	6	110	110	6	0
TOTAL	**15**	**254**	**254**	**15**	**0**

FUENTE: REGISTRO DE VIGILANCIA DE ENFERMEDADES DIARREICAS

SITUACIÓN EPIDEMIOLÓGICA DE LAS INFECCIONES RESPIRATORIAS AGUDAS (IRA) EN LA RED DE SALUD HUAURA – OYÓN A LA S.E Nª02

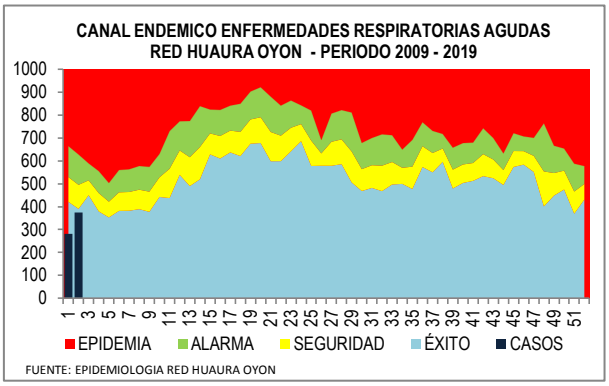

En la SE N°2 se registran 374 episodios de IRA en menores de 5 años, de los cuales son 7 neumonía, no se presentaron casos de neumonía grave. La tendencia incrementa en un 23.32% en relación a la semana anterior.

El acumulado anual de IRAS no neumonías es de 656 casos (TIA 32.8 por 1000 menores de 5 años), 35 en menores de 2 meses (TIA 58.2 por 1000 < 2 meses), 183 en el grupo de 2 a 11 meses (TIA 26.9 por 1000 niños de 2 a 11 meses), 438 en el grupo de 1 a 4 años (TIA 26.9 por 1000 niños menores de 5 años).

En el canal endémico nos ubicamos en la zona de Éxito. Los Distritos de Santa Leonor, Navan, Ihuari-Acotama, Leoncio Prado Y Oyón muestran tasa de variación positiva hasta la presente semana.

SOB ASMA:

En la semana N° 2 se registran 19 casos en menores de 5 años, el acumulado anual es de 41 casos, 27 corresponden a niños menores de 2 años y 14 al grupo de 2 a 4 años.

TENDENCIA Y TASAS DE VARIACION DE IRAs POR DISTRITOS
RED HUAURA OYON PERIODO DEL 2014 - 2019 A LA S.E. 2

PROVINCIA / DISTRITOS	CASOS NOTIFICADOS A LA SEMANA EPIDEMIOLOGICA Nº 2							TASA DE VARIACION	PROPORCION
	2014	2015	2016	2017	2018	PROMEDIO 2014 - 2018	2019		
RED HUAURA OYON	**1016**	**985**	**912**	**901**	**891**	**941**	**654**	**-30.5**	**-**
PROV.HUAURA	**945**	**914**	**837**	**787**	**800**	**857**	**580**	**-32.3**	**88.7**
HUACHO	315	302	219	293	295	285	123	-56.8	21.2
AMBAR	12	10	14	7	11	11	9	-18.2	1.6
CARQUIN	19	9	15	4	5	10	6	-40.0	1.0
CHECRAS	0	1	0	1	0	0	0	0.0	0.0
HUALMAY	82	80	96	77	60	79	59	-25.3	10.2
HUAURA	186	134	126	120	120	137	108	-21.2	18.6
L.PRADO	6	2	11	9	10	8	9	12.5	1.6
PACCHO	9	6	12	2	13	8	1	-87.5	0.2
S.LEONOR	4	5	12	4	0	5	9	80.0	1.6
S.MARIA	126	159	146	107	122	132	111	-15.9	19.1
SAYAN	60	86	107	59	79	78	65	-16.7	11.2
VEGUETA	126	120	79	104	85	103	80	-22.3	13.8
PROV. OYON	**65**	**65**	**71**	**104**	**83**	**78**	**65**	**-16.7**	**9.9**
OYON	39	36	38	47	32	38	42	10.5	64.6
ANDAJES	0	1	0	0	1	0	0	0.0	0.0
CAUJUL	0	6	2	8	3	4	0	-100.0	0.0
COCHAMARCA	11	6	5	17	18	11	9	-18.2	13.8
NAVAN	0	1	4	0	7	2	4	100.0	6.2
PACHANGARA	9	9	18	22	14	14	10	-28.6	15.4
IHUARI-ACOTAMA	6	6	4	10	8	7	9	28.6	-
OTROS DISTRITOS	21	19	14	14	12	16	2	-87.5	-

Fuente: Sistema NOTI Sp . UESA

INFECCIONES RESPIRATORIAS AGUDAS ATENDIDAS EN EL SERVICIO DE EMERGENCIA DEL HOSPITAL REGIONAL DE HUACHO

Hasta la semana N° 2 se han atendido 146 casos de Infección Respiratoria Aguda (No Neumonía), el 66% correspondió al grupo de edad de 1 a 4 años, seguido del 29% en el grupo de 2 a 11 meses y el 5% correspondiente al grupo de menor de 2 meses.

Neumonía: En la semana 2 no se registran casos de Neumonías en menores de 5 años. La cifra acumulada en Menores de 5 años es de 5 casos y 8 casos en el grupo de mayores de 5 años.

Síndrome Obstructivo Bronquial: En la semana 2 se atendieron 18 casos en menores de 5 años. El acumulado hasta la semana 2 es de 37 casos.

Todos estos casos han sido notificados a los establecimientos de salud locales para su seguimiento y control. Se recomienda el cumplimiento de esta importante tarea.

INFECCIONES RESPIRATORIAS AGUDAS ATENDIDAS EN EL HOSPITAL REGIONAL DE HUACHO A LA SEMANA 2 - 2019

SE	IRAs (NO NEUMONIA)				NEUMONIA				NEUMONIA GRAVE				SOB ASMA			HOSPITALIZADOS	
	< 2M	2-11M	1-4A	TOTAL	2-11M	1-4 A	< 5 A	5-+A	< 2M	2-11M	1-4A	TOTAL	< 2 A	2-4 A	TOTAL	< 5 A(*)	5-+A(&)
1	6	20	36	62	2	3	5	1	0	0	0	0	14	5	19	3	0
2	1	22	61	84	0	0	0	7	0	0	0	0	12	6	18	0	3
TOTAL	7	42	97	146	2	3	5	8	0	0	0	0	26	11	37	3	3
PORC	4.79	28.77	66.44	100.00	15.38	23.08	38.46	61.54	-	-	-	-	70.27	29.73	100.00	50.00	50.00

FUENTE: BASE DATOS DEL NOTI

(*)Hospitalizados por Neumonia Grave // (&)Hospitalizados por Neumonia

GOBIERNO REGIONAL DE LIMA
DIRECCION REGIONAL DE SALUD
RED DE SALUD HUAURA OYON

TENDENCIA ESTACIONAL DE IRAS TOTALES 2019 A LA SEMANA 2 POR ESTABLECIMIENTO DE SALUD

ESTABLECIMIENTOS DE SALUD	38	39	40	41	42	43	44	45	46	47	48	49	50	51	52	1	2	TOTAL
RED HUAURA OYON	**582**	**543**	**509**	**577**	**570**	**581**	**474**	**517**	**559**	**498**	**387**	**531**	**528**	**485**	**376**	**282**	**374**	**8373**
SIN MICRORED	**196**	**255**	**224**	**245**	**256**	**218**	**255**	**240**	**223**	**197**	**217**	**243**	**225**	**201**	**181**	**96**	**122**	**3594**
HOSPITAL REGIONAL HUACHO	84	83	73	84	88	89	90	97	80	79	78	85	93	83	84	62	84	**1416**
ESSALUD GUSTAVO LANNATA	94	123	136	122	129	110	131	99	105	109	113	127	111	98	97	0	0	**1704**
CLINICA SAN BARTOLOME	12	26	11	25	24	15	19	27	21	5	8	16	9	16	0	20	24	**278**
CLINICA SAN PEDRO	2	4	4	2	3	4	2	4	5	4	4	3	2	4	0	3	3	**53**
PENAL DE CARQUIN	0	0	0	0	0	0	0	0	0	0	0	0	0	0	0	0	0	**0**
PARROQUIA SANTA ROSA	4	19	0	12	12	0	13	13	12	0	14	12	10	0	0	11	11	**143**
MICRORED HUALMAY	**142**	**85**	**89**	**104**	**112**	**146**	**94**	**102**	**130**	**98**	**0**	**107**	**84**	**81**	**65**	**46**	**79**	**1564**
HUALMAY	32	18	16	29	8	28	27	25	20	12	0	23	13	21	11	12	5	**300**
DOMINGO MANDAMIENTO	6	2	8	13	6	4	6	2	3	0	0	6	3	7	8	2	2	**78**
CAMPO ALEGRE	22	9	6	7	5	11	3	8	7	8	0	5	5	5	6	2	6	**115**
MANZANARES	24	10	9	12	31	26	21	19	35	29	0	15	13	6	10	11	15	**286**
CARQUIN	12	10	13	0	4	7	7	6	5	3	0	3	6	3	3	0	0	**82**
SANTA MARIA	19	5	4	20	28	17	8	15	12	12	0	13	5	7	7	11	15	**198**
CHONTA	0	2	0	0	4	12	0	1	15	3	0	0	5	5	7	0	5	**59**
SAN BARTOLOME	2	2	3	5	8	9	4	4	5	5	0	6	6	5	6	1	7	**78**
AMADO VELASQUEZ	17	14	20	16	12	24	8	14	14	23	0	20	16	10	5	3	15	**231**
ZAPATA	8	13	10	2	6	8	10	8	14	3	0	16	12	12	2	4	9	**137**
MICRORED HUAURA	**64**	**63**	**67**	**50**	**45**	**54**	**50**	**65**	**62**	**70**	**55**	**69**	**54**	**69**	**47**	**50**	**49**	**983**
HUAURA	28	23	19	12	14	21	16	20	24	24	14	28	12	29	23	10	19	**336**
HUMAYA	4	3	6	5	3	1	3	3	3	7	6	1	5	5	4	7	4	**70**
VILCAHUAURA	5	9	6	6	6	6	6	6	8	8	11	9	9	8	6	9	6	**124**
PEDICO	4	2	4	5	2	2	7	7	5	4	9	0	6	2	2	1	1	**63**
EL SOCORRO	23	19	20	15	13	12	9	15	13	16	10	21	17	14	10	20	13	**260**
AMBAR	0	7	9	7	4	4	4	13	2	8	1	3	3	6	0	1	2	**74**
AYNACA	0	0	3	0	3	8	5	1	7	3	4	7	2	5	2	2	4	**56**
MICRORED VEGUETA	**64**	**71**	**46**	**44**	**56**	**68**	**36**	**42**	**56**	**31**	**47**	**38**	**59**	**46**	**38**	**33**	**32**	**807**
VEGUETA	33	36	16	14	28	24	20	14	18	20	28	17	26	11	16	18	13	**352**
MAZO	6	7	4	3	3	5	6	2	10	4	7	7	9	11	4	3	5	**96**
PRIMAVERA	10	7	13	7	10	11	4	12	12	0	6	1	12	11	2	4	3	**125**
JOSE C. MARIATEGUI	13	9	8	12	11	10	5	8	8	1	3	6	7	9	6	1	6	**123**
MEDIO MUNDO	0	10	5	7	4	18	1	6	6	5	2	7	3	3	10	5	5	**97**
TIROLER	2	2	0	1	0	0	0	0	2	1	1	0	2	1	0	2	0	**14**
MICRORED SAYAN	**81**	**41**	**49**	**58**	**60**	**66**	**14**	**41**	**55**	**61**	**44**	**47**	**69**	**63**	**19**	**28**	**55**	**851**
SAYAN	15	13	20	13	6	20	2	2	8	17	17	7	19	7	5	9	10	**190**
9 DE OCTUBRE	18	10	14	8	10	14	7	8	3	8	4	4	10	9	2	6	4	**139**
CHAMBARA	4	0	0	3	5	4	0	2	3	3	0	3	5	3	0	0	0	**35**
LA MERCED	4	3	0	3	4	6	0	0	1	0	0	0	0	1	0	0	0	**22**
LA VILLA	9	5	3	12	10	7	0	12	18	10	9	15	10	16	4	6	14	**160**
EL AHORCADO	4	1	0	0	2	3	0	0	5	2	0	3	3	4	2	0	6	**35**
LA UNION	5	2	0	4	1	3	0	0	3	4	3	2	4	3	1	0	2	**37**
AUQUIMARCA	1	0	0	0	1	0	0	2	0	0	0	0	0	0	1	0	0	**5**
PARAN	1	1	2	7	5	4	1	0	5	1	1	0	3	5	1	3	3	**43**
SANTA CRUZ	5	0	1	0	0	0	0	0	4	3	0	0	0	2	0	0	2	**17**
HUANANGUI	1	0	0	0	3	0	0	5	1	0	1	4	6	1	0	0	1	**23**
COCHAMARCA	1	5	2	4	2	3	0	2	1	3	2	5	3	4	2	2	4	**45**
COLCAPAMPA	0	0	2	1	0	0	1	0	0	2	2	0	0	5	0	0	3	**16**
YARUCAYA	3	0	0	0	3	0	0	0	2	3	0	2	2	0	0	0	0	**15**
IHUARI-Acotama	10	1	5	3	8	2	3	8	1	5	5	2	4	3	1	2	6	**69**
MICRORED CHURIN - OYÓN	**35**	**28**	**34**	**76**	**41**	**29**	**25**	**27**	**33**	**41**	**24**	**27**	**37**	**25**	**26**	**29**	**37**	**574**
PUNUN - CHECRAS	1	0	0	2	0	0	0	0	0	0	0	0	2	0	0	0	0	**5**
PACCHO	2	3	5	3	2	2	1	1	1	1	0	3	0	0	2	0	0	**26**
LACSANGA	2	1	0	3	3	4	0	0	0	1	1	0	0	0	0	0	0	**15**
MUZGA	0	0	1	0	0	0	1	0	0	0	0	1	0	0	2	0	0	**5**
AYARANGA	0	1	1	0	0	1	0	0	0	0	1	0	1	2	0	0	1	**8**
CHIUCHIN	4	0	6	4	3	2	1	5	2	3	2	2	5	2	1	3	3	**48**
PARQUIN	1	0	0	2	0	0	0	1	0	0	1	1	2	0	0	2	0	**10**
JUCUL	0	3	0	1	0	0	3	0	0	0	0	0	2	0	0	1	0	**10**
OYON	10	5	8	5	5	9	11	7	9	9	2	9	8	6	10	11	24	**148**
MALLAY	0	2	3	3	0	0	0	0	1	1	3	0	3	1	0	0	1	**18**
NAVA	0	0	0	0	0	0	0	0	0	0	0	0	0	0	0	0	0	**0**
TINTA	1	2	0	0	0	0	0	1	4	1	0	0	0	0	0	2	1	**12**
RAPAZ	1	3	1	1	0	1	1	1	0	4	0	0	6	2	3	1	2	**27**
ANDAJES	0	0	0	0	0	0	0	0	1	0	0	1	2	0	0	0	0	**4**
CAUJUL	1	2	2	1	1	0	0	0	0	1	1	0	0	1	0	0	0	**10**
NAVAN	4	2	1	6	1	0	1	1	2	0	1	2	1	2	2	3	1	**30**
CHURIN	5	3	6	42	23	10	6	10	10	18	5	8	5	7	4	6	2	**170**
PACHANGARA	1	0	0	2	2	0	0	0	2	0	7	0	0	1	1	0	2	**18**
HUANCAHUASI	2	1	0	1	1	0	0	0	1	2	0	0	0	1	1	0	0	**10**

FUENTE: BASE DE DATOS NOTI WEB - RED HUAURA OYON

UNIDAD DE EPIDEMIOLOGIA Y SALUD AMBIENTAL - RED HUAURA OYON

DE LA NOTIFICACION DE REPORTES HOSPITALARIOS A LOS ESTABLECIMIENTOS DE SALUD LOCALES

DIAGNOSTICOS SEGÚN SERVICIO DE ATENCION HOSPITAL REGIONAL HUACHO SE Nº 2 - 2019

DIAGNOSTICOS	NRO	PROP.
CONSULTORIO EXTERNO	**18**	**33.33**
CONJUNTIVITIS VIRAL	9	50.00
HIPERTENSION ESENCIAL	6	33.33
DIABETES MELLIT. NO INSULINODE	1	5.56
VARICELA SIN COMPLICACIONES	1	5.56
NEUMONIA	1	5.56
EMERGENCIA	**29**	**53.70**
MORDEDURA O ATAQUE DE PERRO	10	34.5
INTOXICACION ALIMENTARIA	4	13.8
NEUMONIA	3	10.3
VARICELA SIN COMPLICACIONES	3	10.3
LOXOCELISMO	3	10.3
PAROTIDITIS	3	10.3
INSEC. ORG. FOSF. Y CARBAMATOS	2	6.9
HEPATITIS VIRAL	1	3.4
HOSPITALIZACION	**7**	**12.96**
NEUMONIA	3	5.56
HEPATITIS VIRAL	1	14.3
PLAGUICIDA NO ESPECIFICADO	1	14.3
OFIDISMO	1	14.3
LOXOCELISMO	1	14.3
TOTAL GENERAL	**54**	**100.00**

Fuente: Registro de Atenciones del Hospital Regional Huacho

A la semana N° 2 se ha notificado 54 casos atendidos en los servicios hospitalarios los cuales han sido reportados a los establecimientos salud locales según jurisdicción y a las estrategias sanitarias del hospital ; estos casos reportados representan los daños trazadores sujetos a vigilancia y notificación epidemiológica obligatoria, es necesario efectivizar y garantizar acciones de seguimiento y control de actores de riesgo intrafamiliares y de esta forma contribuir con la diminución de los mismos.

29 de los casos fueron atendidos en el servicio de Emergencia y dados de alta con evolución favorable, 7 requirieron hospitalización.

Los casos notificados proceden de los distritos de Huacho (21), Sayán (13), Santa María (6), Huaura (6), Vegueta (3), Hualmay (2), Caleta De Carquìn (1), Pachangara (1), Otros Distritos (1). (Anexo: Tablas de Análisis).

ATENDIDOS SEGÚN SERVICIO Y PROCEDENCIA HOSPITAL REGIONAL HUACHO SE Nº 2 - 2019

DISTRITOS	TOTAL	PROP
HUACHO	21	38.89
SAYAN	13	24.07
SANTA MARIA	6	11.11
HUAURA	6	11.11
VEGUETA	3	5.56
HUALMAY	2	3.70
CALETA DE CARQUIN	1	1.85
PACHANGARA	1	1.85
OTROS DISTRITOS	1	1.85
TOTAL	**54**	**100**

Fuente: Registro de Atenciones del Hospital Regional Huacho

TENDENCIA DE CASOS DE DAÑOS SUJETOS A VIGILANCIA EPIDEMIOLOGICA

TENDENCIA Y TASA DE VARIACION DE ENFERMEDADES VIGILADAS
RED HUAURA OYON AL PERIODO 2014 - 2019

GRUPO DE DAÑOS	DAÑOS	CASOS NOTIFICADOS AL PERIODO 2014 - 2019							TASA DE VARIACIÓN	T.I.A.
		2014	2015	2016	2017	2018	PROMEDIO 2014 - 2018	2019		
INFECCION RESPIRATORIA AGUDA	IRA (Men 1a)	348	339	298	293	284	312	218	-30	519.5
	IRA (1 - 4a)	683	659	624	612	611	638	438	-31	287.0
	IRA (Men 5a)	1031	998	922	905	895	950	656	-31	337.1
	NEUMONIA (Men 5a)	5	7	5	6	13	7	5	-29	2.6
	NEUMONIA (5a - mas)	4	4	2	7	8	5	8	60	0.3
	NEUMONIA GRAVE	0	2	0	0	0	0	0	0	0.0
ENFERMEDAD DIARREICA AGUDA (Acuosas y Disentericas)	EDA (Men 1a)	71	77	64	73	52	67	58	-13	138.2
	EDA (1 - 4a)	156	190	177	143	138	161	126	-22	82.6
	EDAS (Men 5a)	227	267	241	216	190	228	184	-19	94.6
	EDAs (5a - mas)	418	355	360	374	307	363	323	-11	13.6
TRANSMITIDAS POR ALIMENTOS	INTOXICACION ALIMENTARIA	9	0	23	2	12	9	13	44	0.5
	FIEBRE TIFOIDEA	0	0	0	0	0	0	0	0	0.0
	HEPATITIS VIRAL	0	0	2	2	0	1	2	100	0.1
	BRUCELOSIS	0	0	0	0	0	0	0	0	0.0
METAXENICAS	LEISHMANIASIS	0	1	0	1	0	0	1	100	2.3
	DENGUE	0	1	0	0	0	0	0	0	0.0
	BARTONELOSIS AGUDA	0	0	0	0	0	0	0	0	0.0
	BARTONELOSIS ERUPTIVA	0	0	0	0	0	0	0	0	0.0
ZOONOTICAS	LEPTOSPIROSIS	0	0	0	0	0	0	0	0	0.0
	HIDATIDOSIS	0	0	0	0	0	0	0	0	0.0
TRANSMISIBLES	TBC PUL. C/CONF. BACT.	0	4	7	10	2	5	0	-100	0.0
	TBC PUL. S/CONF. BACT.	0	2	0	0	0	0	0	0	0.0
	TBC MENINGEA	0	0	0	0	0	0	0	0	0.0
	TBC EXTRAPULMONAR	0	1	1	3	0	1	0	-100	0.0
	TBC ABANDONO RECUP.	0	0	0	0	0	0	0	0	0.0
	TBC RECAIDA	0	0	3	2	1	1	0	-100	0.0
	TBC MULTIDROGO RESIST.	0	0	0	0	0	0	0	0	0.0
	TBC MONORRESISTENTE	0	0	0	0	0	0	0	0	0.0
	TBC POLIRESISTENTE	0	0	0	0	0	0	0	0	0.0
	TBC EXTENSAMENTE RESIST.	0	0	0	0	0	0	0	0	0.0
	VIH	0	2	1	2	3	2	0	-100	0.0
	SIDA	0	1	0	0	1	0	0	0	0.0
	SIFILIS NO ESPECIFICADA	0	0	2	1	0	1	0	-100	0.0
	CONJUNTIVITIS VIRAL	7	12	3	6	21	10	19	90	0.7
	HEPATITIS B	0	0	0	0	0	0	0	0	0.0
INCIDENTALES	ACCIDENTADOS POR TRANS.	63	61	123	47	72	73	82	12	3.2
	ACCIDENTES DE TRANSITO	36	41	46	29	37	38	49	29	
	INTOX. PLAGUICIDAS	9	8	12	12	2	9	5	-44	0.2
	INTOX. CARBAMATOS	1	0	0	0	4	1	9	800	0.3
	INTOX. METALES PESADOS	0	0	0	0	0	0	0	0	0.0
MORDEDURAS	MORDEDURA DE ARACNIDO	1	0	1	1	0	1	3	200	0.1
	MORDEDURA DE CAN	29	18	26	27	13	23	39	70	1.5
	OFIDISMO	0	0	0	0	0	0	1	100	0.0
MUERTES	**TOTAL MTES MATERNAS(*)**	**0**	**0**	**0**	**0**	**0**	**0**	**0**	**0**	**0.0**
	MTE.MATERNA DIRECTA(*)	0	0	0	0	0	0	0	0	0.0
	MTE.MATERNA INDIRECTA(*)	0	0	0	0	0	0	0	0	0.0
	MTE.MATERNA INCIDENTAL(*)	0	0	0	0	0	0	0	0	0.0
	MORTALIDAD (Men 5a)	0	0	0	0	0	0	0	0	0.0
	MUERTE NEONATAL (**)	0	0	0	0	0	0	0	0	0.0
	MUERTE PERINATAL (**)	0	1	5	4	0	2	2	0	7.4
INMUNO PREVENIBLES - ESAVIS	TETANOS	0	0	0	0	0	0	0	0	0.0
	ESAVI	0	0	0	0	0	0	0	0	0.0
	PAROTIDITIS	1	1	1	0	1	1	3	200	0.1
	VARICELA SIN COMPLICAC.	7	12	11	14	16	12	7	-42	0.3
	VARICELA CON COMPLICAC.	0	0	1	0	1	0	0	0	0.0
	INFLUENZA	0	0	0	0	0	0	0	0	0.0
	TOSFERINA	0	0	0	0	0	0	0	0	0.0
	PARALISIS FLACIDA AGUDA	0	0	0	0	0	0	0	0	0.0
	SPR	0	0	0	0	0	0	0	**0**	**0.0**

TASA DE INCIDENCIA POR 10000 HABITANTES
Unidad de Epidemiología y Salud Ambiental

TENDENCIA Y TASA DE VARIACION DE ENFERMEDADES VIGILADAS
DISTRITO DE HUACHO AL PERIODO 2014 - 2019

GRUPO DE DAÑOS	DAÑOS	CASOS NOTIFICADOS AL PERIODO 2014 - 2019							TASA DE VARIACIÓN	T.I.A.
		2014	2015	2016	2017	2018	PROMEDIO 2014 - 2018	2019		
INFECCION RESPIRATORIA AGUDA	IRA (Men 1a)	107	97	71	111	111	99	35	-65	370.8
	IRA (1 - 4a)	208	205	148	182	184	185	88	-52	254.9
	IRA (Men 5a)	315	302	219	293	295	285	123	-57	279.8
	NEUMONIA (Men 5a)	1	4	1	3	6	3	1	-67	2.3
	NEUMONIA (5a - mas)	0	0	0	0	0	0	0	0	0.0
	NEUMONIA GRAVE	0	1	0	0	0	0	0	0	0.0
ENFERMEDAD DIARREICA AGUDA (Acuosas y Disentericas)	EDA (Men 1a)	19	31	17	22	20	22	11	-50	116.5
	EDA (1 - 4a)	58	73	59	60	56	61	28	-54	81.1
	EDAS (Men 5a)	77	104	76	82	76	83	39	-53	88.7
	EDAs (5a - mas)	184	161	127	166	136	155	95	-39	16.3
TRANSMITIDAS POR ALIMENTOS	INTOXICACION ALIMENTARIA	3	0	23	2	12	8	13	63	2.1
	FIEBRE TIFOIDEA	0	0	0	0	0	0	0	0	0.0
	HEPATITIS VIRAL	0	0	1	2	0	1	2	100	0.3
	BRUCELOSIS	0	0	0	0	0	0	0	0	0.0
METAXENICAS	LEISHMANIASIS	0	0	0	1	0	0	0	0	0.0
	DENGUE	0	1	0	0	0	0	0	0	0.0
	BARTONELOSIS AGUDA	0	0	0	0	0	0	0	0	0.0
	BARTONELOSIS ERUPTIVA	0	0	0	0	0	0	0	0	0.0
ZOONOTICAS	LEPTOSPIROSIS	0	0	0	0	0	0	0	0	0.0
	HIDATIDOSIS	0	0	0	0	0	0	0	0	0.0
TRANSMISIBLES	TBC PUL. C/CONF. BACT.	0	2	1	2	0	1	0	-100	0.0
	TBC PUL. S/CONF. BACT.	0	0	0	0	0	0	0	0	0.0
	TBC MENINGEA	0	0	0	0	0	0	0	0	0.0
	TBC EXTRAPULMONAR	0	1	0	2	0	1	0	-100	0.0
	TBC ABANDONO RECUP.	0	0	0	0	0	0	0	0	0.0
	TBC RECAIDA	0	0	0	0	0	0	0	0	0.0
	TBC MULTIDROGO RESIST.	0	0	0	0	0	0	0	0	0.0
	TBC MONORRESISTENTE	0	0	0	0	0	0	0	0	0.0
	TBC POLIRESISTENTE	0	0	0	0	0	0	0	0	0.0
	TBC EXTENSAMENTE RESIST.	0	0	0	0	0	0	0	0	0.0
	VIH	0	2	1	2	3	2	0	-100	0.0
	SIDA	0	1	0	0	1	0	0	0	0.0
	SIFILIS NO ESPECIFICADA	0	0	2	1	0	1	0	-100	0.0
	CONJUNTIVITIS VIRAL	1	4	0	0	8	3	11	267	1.8
	HEPATITIS B	0	0	0	0	0	0	0	0	0.0
INCIDENTALES	ACCIDENTADOS POR TRANS.	63	61	112	47	72	71	82	15	13.1
	ACCIDENTES DE TRANSITO	36	41	45	29	37	38	49	29	
	INTOX. PLAGUICIDAS	2	2	4	6	2	3	3	0	0.5
	INTOX. CARBAMATOS	1	0	0	0	0	0	3	100	0.5
	INTOX. METALES PESADOS	0	0	0	0	0	0	0	0	0.0
MORDEDURAS	MORDEDURA DE ARACNIDO	1	0	1	1	0	1	3	200	0.5
	MORDEDURA DE CAN	12	8	7	13	5	9	26	189	4.2
	OFIDISMO	0	0	0	0	0	0	1	100	0.2
MUERTES	**TOTAL MTES MATERNAS(*)**	**0**	**0**	**0**	**0**	**0**	**0**	**0**	**0**	**0.0**
	MTE.MATERNA DIRECTA(*)	0	0	0	0	0	0	0	0	0.0
	MTE.MATERNA INDIRECTA(*)	0	0	0	0	0	0	0	0	0.0
	MTE.MATERNA INCIDENTAL(*)	0	0	0	0	0	0	0	0	0.0
	MORTALIDAD (Men 5a)	0	0	0	0	0	0	0	0	0.0
	MUERTE NEONATAL (**)	0	0	0	0	0	0	0	0	0.0
	MUERTE PERINATAL (**)	0	1	5	4	0	2	2	0	7.4
INMUNO PREVENIBLES - ESAVIS	TETANOS	0	0	0	0	0	0	0	0	0.0
	ESAVI	0	0	0	0	0	0	0	0	0.0
	PAROTIDITIS	1	1	1	0	1	1	3	200	0.5
	VARICELA SIN COMPLICAC.	3	5	3	6	8	5	6	20	1.0
	VARICELA CON COMPLICAC.	0	0	1	0	1	0	0	0	0.0
	INFLUENZA	0	0	0	0	0	0	0	0	0.0
	TOSFERINA	0	0	0	0	0	0	0	0	0.0
	PARALISIS FLACIDA AGUDA	0	0	0	0	0	0	0	0	0.0
	SPR	0	0	0	0	0	0	0	**0**	**0.0**

TASA DE INCIDENCIA POR 10000 HABITANTES
Unidad de Epidemiología y Salud Ambiental

TENDENCIA Y TASA DE VARIACION DE ENFERMEDADES VIGILADAS
DISTRITO DE CARQUIN AL PERIODO 2014 - 2019

GRUPO DE DAÑOS	DAÑOS	CASOS NOTIFICADOS AL PERIODO 2014 - 2019							TASA DE VARIACIÓN	T.I.A.
		2014	2015	2016	2017	2018	PROMEDIO 2014 - 2018	2019		
INFECCION RESPIRATORIA AGUDA	IRA (Men 1a)	8	4	4	2	2	4	2	-50	227.3
	IRA (1 - 4a)	11	5	11	2	3	6	4	-33	100.3
	IRA (Men 5a)	19	9	15	4	5	10	6	-40	123.2
	NEUMONIA (Men 5a)	0	0	0	1	0	0	0	0	0.0
	NEUMONIA (5a - mas)	0	0	0	0	0	0	0	0	0.0
	NEUMONIA GRAVE	0	0	0	0	0	0	0	0	0.0
ENFERMEDAD DIARREICA AGUDA (Acuosas y Disentericas)	EDA (Men 1a)	2	1	0	2	0	1	1	0	113.6
	EDA (1 - 4a)	3	2	1	2	3	2	2	0	50.1
	EDAS (Men 5a)	5	3	1	4	3	3	3	0	61.6
	EDAs (5a - mas)	7	6	7	4	2	5	6	20	9.1
TRANSMITIDAS POR ALIMENTOS	INTOXICACION ALIMENTARIA	0	0	0	0	0	0	0	0	0.0
	FIEBRE TIFOIDEA	0	0	0	0	0	0	0	0	0.0
	HEPATITIS VIRAL	0	0	0	0	0	0	0	0	0.0
	BRUCELOSIS	0	0	0	0	0	0	0	0	0.0
METAXENICAS	LEISHMANIASIS	0	0	0	0	0	0	0	0	0.0
	DENGUE	0	0	0	0	0	0	0	0	0.0
	BARTONELOSIS AGUDA	0	0	0	0	0	0	0	0	0.0
	BARTONELOSIS ERUPTIVA	0	0	0	0	0	0	0	0	0.0
ZOONOTICAS	LEPTOSPIROSIS	0	0	0	0	0	0	0	0	0.0
	HIDATIDOSIS	0	0	0	0	0	0	0	0	0.0
TRANSMISIBLES	TBC PUL. C/CONF. BACT.	0	0	3	5	0	2	0	-100	0.0
	TBC PUL. S/CONF. BACT.	0	0	0	0	0	0	0	0	0.0
	TBC MENINGEA	0	0	0	0	0	0	0	0	0.0
	TBC EXTRAPULMONAR	0	0	0	0	0	0	0	0	0.0
	TBC ABANDONO RECUP.	0	0	0	0	0	0	0	0	0.0
	TBC RECAIDA	0	0	3	2	1	1	0	-100	0.0
	TBC MULTIDROGO RESIST.	0	0	0	0	0	0	0	0	0.0
	TBC MONORRESISTENTE	0	0	0	0	0	0	0	0	0.0
	TBC POLIRESISTENTE	0	0	0	0	0	0	0	0	0.0
	TBC EXTENSAMENTE RESIST.	0	0	0	0	0	0	0	0	0.0
	VIH	0	0	0	0	0	0	0	0	0.0
	SIDA	0	0	0	0	0	0	0	0	0.0
	SIFILIS NO ESPECIFICADA	0	0	0	0	0	0	0	0	0.0
	CONJUNTIVITIS VIRAL	0	0	0	0	0	0	0	0	0.0
	HEPATITIS B	0	0	0	0	0	0	0	0	0.0
INCIDENTALES	ACCIDENTADOS POR TRANS.	0	0	0	0	0	0	0	0	0.0
	ACCIDENTES DE TRANSITO	0	0	0	0	0	0	0	0	
	INTOX. PLAGUICIDAS	0	0	0	0	0	0	0	0	0.0
	INTOX. CARBAMATOS	0	0	0	0	0	0	0	0	0.0
	INTOX. METALES PESADOS	0	0	0	0	0	0	0	0	0.0
MORDEDURAS	MORDEDURA DE ARACNIDO	0	0	0	0	0	0	0	0	0.0
	MORDEDURA DE CAN	0	0	0	0	0	0	0	0	0.0
	OFIDISMO	0	0	0	0	0	0	0	0	0.0
MUERTES	**TOTAL MTES MATERNAS(*)**	**0**	**0**	**0**	**0**	**0**	**0**	**0**	**0**	**0.0**
	MTE.MATERNA DIRECTA(*)	0	0	0	0	0	0	0	0	0.0
	MTE.MATERNA INDIRECTA(*)	0	0	0	0	0	0	0	0	0.0
	MTE.MATERNA INCIDENTAL(*)	0	0	0	0	0	0	0	0	0.0
	MORTALIDAD (Men 5a)	0	0	0	0	0	0	0	0	0.0
	MUERTE NEONATAL (**)	0	0	0	0	0	0	0	0	0.0
	MUERTE PERINATAL (**)	0	0	0	0	0	0	0	0	0.0
INMUNO PREVENIBLES - ESAVIS	TETANOS	0	0	0	0	0	0	0	0	0.0
	ESAVI	0	0	0	0	0	0	0	0	0.0
	PAROTIDITIS	0	0	0	0	0	0	0	0	0.0
	VARICELA SIN COMPLICAC.	0	0	0	0	0	0	0	0	0.0
	VARICELA CON COMPLICAC.	0	0	0	0	0	0	0	0	0.0
	INFLUENZA	0	0	0	0	0	0	0	0	0.0
	TOSFERINA	0	0	0	0	0	0	0	0	0.0
	PARALISIS FLACIDA AGUDA	0	0	0	0	0	0	0	0	0.0
	SPR	0	0	0	0	0	0	0	**0**	**0.0**

TASA DE INCIDENCIA POR 10000 HABITANTES
Unidad de Epidemiología y Salud Ambiental

TENDENCIA Y TASA DE VARIACION DE ENFERMEDADES VIGILADAS
DISTRITO DE HUALMAY AL PERIODO 2014 - 2019

GRUPO DE DAÑOS	DAÑOS	CASOS NOTIFICADOS AL PERIODO 2014 - 2019							TASA DE VARIACIÓN	T.I.A.
		2014	2015	2016	2017	2018	PROMEDIO 2014 - 2018	2019		
INFECCION RESPIRATORIA AGUDA	IRA (Men 1a)	32	25	31	23	23	27	22	-19	505.7
	IRA (1 - 4a)	50	55	65	54	37	52	37	-29	207.1
	IRA (Men 5a)	82	80	96	77	60	79	59	-25	265.5
	NEUMONIA (Men 5a)	1	1	1	0	1	1	2	100	9.0
	NEUMONIA (5a - mas)	0	0	0	0	0	0	0	0	0.0
	NEUMONIA GRAVE	0	0	0	0	0	0	0	0	0.0
ENFERMEDAD DIARREICA AGUDA (Acuosas y Disentericas)	EDA (Men 1a)	6	3	10	3	6	6	17	183	390.8
	EDA (1 - 4a)	16	13	8	11	10	12	16	33	89.5
	EDAS (Men 5a)	22	16	18	14	16	17	33	94	148.5
	EDAs (5a - mas)	27	19	36	43	25	30	38	27	13.5
TRANSMITIDAS POR ALIMENTOS	INTOXICACION ALIMENTARIA	2	0	0	0	0	0	0	0	0.0
	FIEBRE TIFOIDEA	0	0	0	0	0	0	0	0	0.0
	HEPATITIS VIRAL	0	0	0	0	0	0	0	0	0.0
	BRUCELOSIS	0	0	0	0	0	0	0	0	0.0
METAXENICAS	LEISHMANIASIS	0	0	0	0	0	0	0	0	0.0
	DENGUE	0	0	0	0	0	0	0	0	0.0
	BARTONELOSIS AGUDA	0	0	0	0	0	0	0	0	0.0
	BARTONELOSIS ERUPTIVA	0	0	0	0	0	0	0	0	0.0
ZOONOTICAS	LEPTOSPIROSIS	0	0	0	0	0	0	0	0	0.0
	HIDATIDOSIS	0	0	0	0	0	0	0	0	0.0
TRANSMISIBLES	TBC PUL. C/CONF. BACT.	0	0	0	1	0	0	0	0	0.0
	TBC PUL. S/CONF. BACT.	0	0	0	0	0	0	0	0	0.0
	TBC MENINGEA	0	0	0	0	0	0	0	0	0.0
	TBC EXTRAPULMONAR	0	0	0	1	0	0	0	0	0.0
	TBC ABANDONO RECUP.	0	0	0	0	0	0	0	0	0.0
	TBC RECAIDA	0	0	0	0	0	0	0	0	0.0
	TBC MULTIDROGO RESIST.	0	0	0	0	0	0	0	0	0.0
	TBC MONORRESISTENTE	0	0	0	0	0	0	0	0	0.0
	TBC POLIRESISTENTE	0	0	0	0	0	0	0	0	0.0
	TBC EXTENSAMENTE RESIST.	0	0	0	0	0	0	0	0	0.0
	VIH	0	0	0	0	0	0	0	0	0.0
	SIDA	0	0	0	0	0	0	0	0	0.0
	SIFILIS NO ESPECIFICADA	0	0	0	0	0	0	0	0	0.0
	CONJUNTIVITIS VIRAL	2	4	0	1	3	2	0	-100	0.0
	HEPATITIS B	0	0	0	0	0	0	0	0	0.0
INCIDENTALES	ACCIDENTADOS POR TRANS.	0	0	0	0	0	0	0	0	0.0
	ACCIDENTES DE TRANSITO	0	0	0	0	0	0	0	0	
	INTOX. PLAGUICIDAS	0	0	0	1	0	0	0	0	0.0
	INTOX. CARBAMATOS	0	0	0	0	0	0	0	0	0.0
	INTOX. METALES PESADOS	0	0	0	0	0	0	0	0	0.0
MORDEDURAS	MORDEDURA DE ARACNIDO	0	0	0	0	0	0	0	0	0.0
	MORDEDURA DE CAN	1	2	2	3	1	2	1	-50	0.3
	OFIDISMO	0	0	0	0	0	0	0	0	0.0
MUERTES	**TOTAL MTES MATERNAS(*)**	**0**	**0**	**0**	**0**	**0**	**0**	**0**	**0**	**0.0**
	MTE.MATERNA DIRECTA(*)	0	0	0	0	0	0	0	0	0.0
	MTE.MATERNA INDIRECTA(*)	0	0	0	0	0	0	0	0	0.0
	MTE.MATERNA INCIDENTAL(*)	0	0	0	0	0	0	0	0	0.0
	MORTALIDAD (Men 5a)	0	0	0	0	0	0	0	0	0.0
	MUERTE NEONATAL (**)	0	0	0	0	0	0	0	0	0.0
	MUERTE PERINATAL (**)	0	0	0	0	0	0	0	0	0.0
INMUNO PREVENIBLES - ESAVIS	TETANOS	0	0	0	0	0	0	0	0	0.0
	ESAVI	0	0	0	0	0	0	0	0	0.0
	PAROTIDITIS	0	0	0	0	0	0	0	0	0.0
	VARICELA SIN COMPLICAC.	3	1	0	1	2	1	0	-100	0.0
	VARICELA CON COMPLICAC.	0	0	0	0	0	0	0	0	0.0
	INFLUENZA	0	0	0	0	0	0	0	0	0.0
	TOSFERINA	0	0	0	0	0	0	0	0	0.0
	PARALISIS FLACIDA AGUDA	0	0	0	0	0	0	0	0	0.0
	SPR	0	0	0	0	0	0	0	**0**	**0.0**

TASA DE INCIDENCIA POR 10000 HABITANTES
Unidad de Epidemiología y Salud Ambiental

TENDENCIA Y TASA DE VARIACION DE ENFERMEDADES VIGILADAS
DISTRITO DE HUAURA AL PERIODO 2014 - 2019

GRUPO DE DAÑOS	DAÑOS	CASOS NOTIFICADOS AL PERIODO 2014 - 2019							TASA DE VARIACIÓN	T.I.A.
		2014	2015	2016	2017	2018	PROMEDIO 2014 - 2018	2019		
INFECCION RESPIRATORIA AGUDA	IRA (Men 1a)	56	57	58	43	34	50	32	-36	469.9
	IRA (1 - 4a)	130	77	68	77	86	88	76	-14	344.5
	IRA (Men 5a)	186	134	126	120	120	137	108	-21	374.1
	NEUMONIA (Men 5a)	1	1	0	0	3	1	0	-100	0.0
	NEUMONIA (5a - mas)	0	0	0	0	0	0	0	0	0.0
	NEUMONIA GRAVE	0	0	0	0	0	0	0	0	0.0
ENFERMEDAD DIARREICA AGUDA (Acuosas y Disentericas)	EDA (Men 1a)	13	13	10	9	9	11	7	-36	102.8
	EDA (1 - 4a)	22	31	26	18	10	21	17	-19	77.1
	EDAS (Men 5a)	35	44	36	27	19	32	24	-25	83.1
	EDAs (5a - mas)	57	52	53	29	23	43	30	-30	8.7
TRANSMITIDAS POR ALIMENTOS	INTOXICACION ALIMENTARIA	2	0	0	0	0	0	0	0	0.0
	FIEBRE TIFOIDEA	0	0	0	0	0	0	0	0	0.0
	HEPATITIS VIRAL	0	0	0	0	0	0	0	0	0.0
	BRUCELOSIS	0	0	0	0	0	0	0	0	0.0
METAXENICAS	LEISHMANIASIS	0	1	0	0	0	0	0	0	0.0
	DENGUE	0	0	0	0	0	0	0	0	0.0
	BARTONELOSIS AGUDA	0	0	0	0	0	0	0	0	0.0
	BARTONELOSIS ERUPTIVA	0	0	0	0	0	0	0	0	0.0
ZOONOTICAS	LEPTOSPIROSIS	0	0	0	0	0	0	0	0	0.0
	HIDATIDOSIS	0	0	0	0	0	0	0	0	0.0
TRANSMISIBLES	TBC PUL. C/CONF. BACT.	0	0	0	1	0	0	0	0	0.0
	TBC PUL. S/CONF. BACT.	0	0	0	0	0	0	0	0	0.0
	TBC MENINGEA	0	0	0	0	0	0	0	0	0.0
	TBC EXTRAPULMONAR	0	0	0	0	0	0	0	0	0.0
	TBC ABANDONO RECUP.	0	0	0	0	0	0	0	0	0.0
	TBC RECAIDA	0	0	0	0	0	0	0	0	0.0
	TBC MULTIDROGO RESIST.	0	0	0	0	0	0	0	0	0.0
	TBC MONORRESISTENTE	0	0	0	0	0	0	0	0	0.0
	TBC POLIRESISTENTE	0	0	0	0	0	0	0	0	0.0
	TBC EXTENSAMENTE RESIST.	0	0	0	0	0	0	0	0	0.0
	VIH	0	0	0	0	0	0	0	0	0.0
	SIDA	0	0	0	0	0	0	0	0	0.0
	SIFILIS NO ESPECIFICADA	0	0	0	0	0	0	0	0	0.0
	CONJUNTIVITIS VIRAL	4	2	0	0	2	2	1	-50	0.3
	HEPATITIS B	0	0	0	0	0	0	0	0	0.0
INCIDENTALES	ACCIDENTADOS POR TRANS.	0	0	0	0	0	0	0	0	0.0
	ACCIDENTES DE TRANSITO	0	0	0	0	0	0	0	0	
	INTOX. PLAGUICIDAS	2	3	4	5	0	3	2	-33	0.5
	INTOX. CARBAMATOS	0	0	0	0	0	0	0	0	0.0
	INTOX. METALES PESADOS	0	0	0	0	0	0	0	0	0.0
MORDEDURAS	MORDEDURA DE ARACNIDO	0	0	0	0	0	0	0	0	0.0
	MORDEDURA DE CAN	8	5	5	4	5	5	6	20	1.6
	OFIDISMO	0	0	0	0	0	0	0	0	0.0
MUERTES	**TOTAL MTES MATERNAS(*)**	**0**	**0**	**0**	**0**	**0**	**0**	**0**	**0**	**0.0**
	MTE.MATERNA DIRECTA(*)	0	0	0	0	0	0	0	0	0.0
	MTE.MATERNA INDIRECTA(*)	0	0	0	0	0	0	0	0	0.0
	MTE.MATERNA INCIDENTAL(*)	0	0	0	0	0	0	0	0	0.0
	MORTALIDAD (Men 5a)	0	0	0	0	0	0	0	0	0.0
	MUERTE NEONATAL (**)	0	0	0	0	0	0	0	0	0.0
	MUERTE PERINATAL (**)	0	0	0	0	0	0	0	0	0.0
INMUNO PREVENIBLES - ESAVIS	TETANOS	0	0	0	0	0	0	0	0	0.0
	ESAVI	0	0	0	0	0	0	0	0	0.0
	PAROTIDITIS	0	0	0	0	0	0	0	0	0.0
	VARICELA SIN COMPLICAC.	0	2	0	6	1	2	0	-100	0.0
	VARICELA CON COMPLICAC.	0	0	0	0	0	0	0	0	0.0
	INFLUENZA	0	0	0	0	0	0	0	0	0.0
	TOSFERINA	0	0	0	0	0	0	0	0	0.0
	PARALISIS FLACIDA AGUDA	0	0	0	0	0	0	0	0	0.0
	SPR	0	0	0	0	0	0	0	**0**	**0.0**

TASA DE INCIDENCIA POR 10000 HABITANTES
Unidad de Epidemiología y Salud Ambiental

TENDENCIA Y TASA DE VARIACION DE ENFERMEDADES VIGILADAS
DISTRITO DE SANTA MARIA AL PERIODO 2014 - 2019

GRUPO DE DAÑOS	DAÑOS	CASOS NOTIFICADOS AL PERIODO 2014 - 2019							TASA DE VARIACIÓN	T.I.A.
		2014	2015	2016	2017	2018	PROMEDIO 2014 - 2018	2019		
INFECCION RESPIRATORIA AGUDA	IRA (Men 1a)	48	62	50	29	38	45	39	-13	599.1
	IRA (1 - 4a)	78	97	96	78	84	87	72	-17	316.2
	IRA (Men 5a)	126	159	146	107	122	132	111	-16	379.1
	NEUMONIA (Men 5a)	1	0	2	2	1	1	1	0	3.4
	NEUMONIA (5a - mas)	0	0	0	0	0	0	0	0	0.0
	NEUMONIA GRAVE	0	1	0	0	0	0	0	0	0.0
ENFERMEDAD DIARREICA AGUDA (Acuosas y Disentericas)	EDA (Men 1a)	12	8	8	13	6	9	7	-22	107.5
	EDA (1 - 4a)	18	15	34	14	14	19	26	37	114.2
	EDAS (Men 5a)	30	23	42	27	20	28	33	18	112.7
	EDAs (5a - mas)	44	26	38	44	24	35	46	31	14.0
TRANSMITIDAS POR ALIMENTOS	INTOXICACION ALIMENTARIA	2	0	0	0	0	0	0	0	0.0
	FIEBRE TIFOIDEA	0	0	0	0	0	0	0	0	0.0
	HEPATITIS VIRAL	0	0	0	0	0	0	0	0	0.0
	BRUCELOSIS	0	0	0	0	0	0	0	0	0.0
METAXENICAS	LEISHMANIASIS	0	0	0	0	0	0	0	0	0.0
	DENGUE	0	0	0	0	0	0	0	0	0.0
	BARTONELOSIS AGUDA	0	0	0	0	0	0	0	0	0.0
	BARTONELOSIS ERUPTIVA	0	0	0	0	0	0	0	0	0.0
ZOONOTICAS	LEPTOSPIROSIS	0	0	0	0	0	0	0	0	0.0
	HIDATIDOSIS	0	0	0	0	0	0	0	0	0.0
TRANSMISIBLES	TBC PUL. C/CONF. BACT.	0	2	0	0	1	1	0	-100	0.0
	TBC PUL. S/CONF. BACT.	0	2	0	0	0	0	0	0	0.0
	TBC MENINGEA	0	0	0	0	0	0	0	0	0.0
	TBC EXTRAPULMONAR	0	0	1	0	0	0	0	0	0.0
	TBC ABANDONO RECUP.	0	0	0	0	0	0	0	0	0.0
	TBC RECAIDA	0	0	0	0	0	0	0	0	0.0
	TBC MULTIDROGO RESIST.	0	0	0	0	0	0	0	0	0.0
	TBC MONORRESISTENTE	0	0	0	0	0	0	0	0	0.0
	TBC POLIRESISTENTE	0	0	0	0	0	0	0	0	0.0
	TBC EXTENSAMENTE RESIST.	0	0	0	0	0	0	0	0	0.0
	VIH	0	0	0	0	0	0	0	0	0.0
	SIDA	0	0	0	0	0	0	0	0	0.0
	SIFILIS NO ESPECIFICADA	0	0	0	0	0	0	0	0	0.0
	CONJUNTIVITIS VIRAL	0	0	0	0	1	0	1	100	0.3
	HEPATITIS B	0	0	0	0	0	0	0	0	0.0
INCIDENTALES	ACCIDENTADOS POR TRANS.	0	0	0	0	0	0	0	0	0.0
	ACCIDENTES DE TRANSITO	0	0	0	0	0	0	0	0	
	INTOX. PLAGUICIDAS	0	0	0	0	0	0	0	0	0.0
	INTOX. CARBAMATOS	0	0	0	0	0	0	0	0	0.0
	INTOX. METALES PESADOS	0	0	0	0	0	0	0	0	0.0
MORDEDURAS	MORDEDURA DE ARACNIDO	0	0	0	0	0	0	0	0	0.0
	MORDEDURA DE CAN	0	1	0	1	0	0	0	0	0.0
	OFIDISMO	0	0	0	0	0	0	0	0	0.0
MUERTES	**TOTAL MTES MATERNAS(*)**	**0**	**0**	**0**	**0**	**0**	**0**	**0**	**0**	**0.0**
	MTE.MATERNA DIRECTA(*)	0	0	0	0	0	0	0	0	0.0
	MTE.MATERNA INDIRECTA(*)	0	0	0	0	0	0	0	0	0.0
	MTE.MATERNA INCIDENTAL(*)	0	0	0	0	0	0	0	0	0.0
	MORTALIDAD (Men 5a)	0	0	0	0	0	0	0	0	0.0
	MUERTE NEONATAL (**)	0	0	0	0	0	0	0	0	0.0
	MUERTE PERINATAL (**)	0	0	0	0	0	0	0	0	0.0
INMUNO PREVENIBLES - ESAVIS	TETANOS	0	0	0	0	0	0	0	0	0.0
	ESAVI	0	0	0	0	0	0	0	0	0.0
	PAROTIDITIS	0	0	0	0	0	0	0	0	0.0
	VARICELA SIN COMPLICAC.	0	1	0	0	2	1	0	-100	0.0
	VARICELA CON COMPLICAC.	0	0	0	0	0	0	0	0	0.0
	INFLUENZA	0	0	0	0	0	0	0	0	0.0
	TOSFERINA	0	0	0	0	0	0	0	0	0.0
	PARALISIS FLACIDA AGUDA	0	0	0	0	0	0	0	0	0.0
	SPR	0	0	0	0	0	0	0	**0**	**0.0**

TASA DE INCIDENCIA POR 10000 HABITANTES
Unidad de Epidemiología y Salud Ambiental

TENDENCIA Y TASA DE VARIACION DE ENFERMEDADES VIGILADAS
DISTRITO DE VEGUETA AL PERIODO 2014 - 2019

GRUPO DE DAÑOS	DAÑOS	CASOS NOTIFICADOS AL PERIODO 2014 - 2019							TASA DE VARIACIÓN	T.I.A.
		2014	2015	2016	2017	2018	PROMEDIO 2014 - 2018	2019		
INFECCION RESPIRATORIA AGUDA	IRA (Men 1a)	37	39	14	28	26	29	29	0	512.4
	IRA (1 - 4a)	89	81	65	76	59	74	69	-7	352.0
	IRA (Men 5a)	126	120	79	104	85	103	98	-5	388.0
	NEUMONIA (Men 5a)	0	0	0	0	0	0	1	100	4.0
	NEUMONIA (5a - mas)	0	0	0	0	0	0	0	0	0.0
	NEUMONIA GRAVE	0	0	0	0	0	0	0	0	0.0
ENFERMEDAD DIARREICA AGUDA (Acuosas y Disentericas)	EDA (Men 1a)	10	1	8	6	3	6	9	50	159.0
	EDA (1 - 4a)	9	10	14	8	12	11	14	27	71.4
	EDAS (Men 5a)	19	11	22	14	15	16	23	44	91.1
	EDAs (5a - mas)	29	12	25	19	17	20	40	100	18.6
TRANSMITIDAS POR ALIMENTOS	INTOXICACION ALIMENTARIA	0	0	0	0	0	0	0	0	0.0
	FIEBRE TIFOIDEA	0	0	0	0	0	0	0	0	0.0
	HEPATITIS VIRAL	0	0	1	0	0	0	0	0	0.0
	BRUCELOSIS	0	0	0	0	0	0	0	0	0.0
METAXENICAS	LEISHMANIASIS	0	0	0	0	0	0	0	0	0.0
	DENGUE	0	0	0	0	0	0	0	0	0.0
	BARTONELOSIS AGUDA	0	0	0	0	0	0	0	0	0.0
	BARTONELOSIS ERUPTIVA	0	0	0	0	0	0	0	0	0.0
ZOONOTICAS	LEPTOSPIROSIS	0	0	0	0	0	0	0	0	0.0
	HIDATIDOSIS	0	0	0	0	0	0	0	0	0.0
TRANSMISIBLES	TBC PUL. C/CONF. BACT.	0	0	1	1	1	1	0	-100	0.0
	TBC PUL. S/CONF. BACT.	0	0	0	0	0	0	0	0	0.0
	TBC MENINGEA	0	0	0	0	0	0	0	0	0.0
	TBC EXTRAPULMONAR	0	0	0	0	0	0	0	0	0.0
	TBC ABANDONO RECUP.	0	0	0	0	0	0	0	0	0.0
	TBC RECAIDA	0	0	0	0	0	0	0	0	0.0
	TBC MULTIDROGO RESIST.	0	0	0	0	0	0	0	0	0.0
	TBC MONORRESISTENTE	0	0	0	0	0	0	0	0	0.0
	TBC POLIRESISTENTE	0	0	0	0	0	0	0	0	0.0
	TBC EXTENSAMENTE RESIST.	0	0	0	0	0	0	0	0	0.0
	VIH	0	0	0	0	0	0	0	0	0.0
	SIDA	0	0	0	0	0	0	0	0	0.0
	SIFILIS NO ESPECIFICADA	0	0	0	0	0	0	0	0	0.0
	CONJUNTIVITIS VIRAL	0	0	1	2	6	2	5	150	2.1
	HEPATITIS B	0	0	0	0	0	0	0	0	0.0
INCIDENTALES	ACCIDENTADOS POR TRANS.	0	0	0	0	0	0	0	0	0.0
	ACCIDENTES DE TRANSITO	0	0	0	0	0	0	0	0	
	INTOX. PLAGUICIDAS	1	3	1	0	0	1	0	-100	0.0
	INTOX. CARBAMATOS	0	0	0	0	4	1	6	500	2.5
	INTOX. METALES PESADOS	0	0	0	0	0	0	0	0	0.0
MORDEDURAS	MORDEDURA DE ARACNIDO	0	0	0	0	0	0	0	0	0.0
	MORDEDURA DE CAN	3	2	5	3	1	3	3	0	1.3
	OFIDISMO	0	0	0	0	0	0	0	0	0.0
MUERTES	**TOTAL MTES MATERNAS(*)**	**0**	**0**	**0**	**0**	**0**	**0**	**0**	**0**	**0.0**
	MTE.MATERNA DIRECTA(*)	0	0	0	0	0	0	0	0	0.0
	MTE.MATERNA INDIRECTA(*)	0	0	0	0	0	0	0	0	0.0
	MTE.MATERNA INCIDENTAL(*)	0	0	0	0	0	0	0	0	0.0
	MORTALIDAD (Men 5a)	0	0	0	0	0	0	0	0	0.0
	MUERTE NEONATAL (**)	0	0	0	0	0	0	0	0	0.0
	MUERTE PERINATAL (**)	0	0	0	0	0	0	0	0	0.0
INMUNO PREVENIBLES - ESAVIS	TETANOS	0	0	0	0	0	0	0	0	0.0
	ESAVI	0	0	0	0	0	0	0	0	0.0
	PAROTIDITIS	0	0	0	0	0	0	0	0	0.0
	VARICELA SIN COMPLICAC.	0	2	6	0	2	2	0	-100	0.0
	VARICELA CON COMPLICAC.	0	0	0	0	0	0	0	0	0.0
	INFLUENZA	0	0	0	0	0	0	0	0	0.0
	TOSFERINA	0	0	0	0	0	0	0	0	0.0
	PARALISIS FLACIDA AGUDA	0	0	0	0	0	0	0	0	0.0
	SPR	0	0	0	0	0	0	0	**0**	**0.0**

TASA DE INCIDENCIA POR 10000 HABITANTES
Unidad de Epidemiología y Salud Ambiental

TENDENCIA Y TASA DE VARIACION DE ENFERMEDADES VIGILADAS
DISTRITO DE SAYAN AL PERIODO 2014 - 2019

GRUPO DE DAÑOS	DAÑOS	CASOS NOTIFICADOS AL PERIODO 2014 - 2019							TASA DE VARIACIÓN	T.I.A.
		2014	2015	2016	2017	2018	PROMEDIO 2014 - 2018	2019		
INFECCION RESPIRATORIA AGUDA	IRA (Men 1a)	22	27	34	22	21	25	25	0	570.8
	IRA (1 - 4a)	38	59	73	37	58	53	40	-25	233.6
	IRA (Men 5a)	60	86	107	59	79	78	65	-17	302.3
	NEUMONIA (Men 5a)	0	0	1	0	0	0	0	0	0.0
	NEUMONIA (5a - mas)	0	0	0	0	0	0	0	0	0.0
	NEUMONIA GRAVE	0	0	0	0	0	0	0	0	0.0
ENFERMEDAD DIARREICA AGUDA (Acuosas y Disentericas)	EDA (Men 1a)	4	10	3	9	4	6	2	-67	45.7
	EDA (1 - 4a)	14	17	9	7	14	12	14	17	81.8
	EDAS (Men 5a)	18	27	12	16	18	18	16	-11	74.4
	EDAs (5a - mas)	20	32	16	18	24	22	38	73	16.3
TRANSMITIDAS POR ALIMENTOS	INTOXICACION ALIMENTARIA	0	0	0	0	0	0	0	0	0.0
	FIEBRE TIFOIDEA	0	0	0	0	0	0	0	0	0.0
	HEPATITIS VIRAL	0	0	0	0	0	0	0	0	0.0
	BRUCELOSIS	0	0	0	0	0	0	0	0	0.0
METAXENICAS	LEISHMANIASIS	0	0	0	0	0	0	0	0	0.0
	DENGUE	0	0	0	0	0	0	0	0	0.0
	BARTONELOSIS AGUDA	0	0	0	0	0	0	0	0	0.0
	BARTONELOSIS ERUPTIVA	0	0	0	0	0	0	0	0	0.0
ZOONOTICAS	LEPTOSPIROSIS	0	0	0	0	0	0	0	0	0.0
	HIDATIDOSIS	0	0	0	0	0	0	0	0	0.0
TRANSMISIBLES	TBC PUL. C/CONF. BACT.	0	0	1	0	0	0	0	0	0.0
	TBC PUL. S/CONF. BACT.	0	0	0	0	0	0	0	0	0.0
	TBC MENINGEA	0	0	0	0	0	0	0	0	0.0
	TBC EXTRAPULMONAR	0	0	0	0	0	0	0	0	0.0
	TBC ABANDONO RECUP.	0	0	0	0	0	0	0	0	0.0
	TBC RECAIDA	0	0	0	0	0	0	0	0	0.0
	TBC MULTIDROGO RESIST.	0	0	0	0	0	0	0	0	0.0
	TBC MONORRESISTENTE	0	0	0	0	0	0	0	0	0.0
	TBC POLIRESISTENTE	0	0	0	0	0	0	0	0	0.0
	TBC EXTENSAMENTE RESIST.	0	0	0	0	0	0	0	0	0.0
	VIH	0	0	0	0	0	0	0	0	0.0
	SIDA	0	0	0	0	0	0	0	0	0.0
	SIFILIS NO ESPECIFICADA	0	0	0	0	0	0	0	0	0.0
	CONJUNTIVITIS VIRAL	0	1	2	3	1	1	0	-100	0.0
	HEPATITIS B	0	0	0	0	0	0	0	0	0.0
INCIDENTALES	ACCIDENTADOS POR TRANS.	0	0	0	0	0	0	0	0	0.0
	ACCIDENTES DE TRANSITO	0	0	0	0	0	0	0	0	
	INTOX. PLAGUICIDAS	4	0	3	0	0	1	0	-100	0.0
	INTOX. CARBAMATOS	0	0	0	0	0	0	0	0	0.0
	INTOX. METALES PESADOS	0	0	0	0	0	0	0	0	0.0
MORDEDURAS	MORDEDURA DE ARACNIDO	0	0	0	0	0	0	0	0	0.0
	MORDEDURA DE CAN	3	0	6	1	0	2	1	-50	0.4
	OFIDISMO	0	0	0	0	0	0	0	0	0.0
MUERTES	**TOTAL MTES MATERNAS(*)**	**0**	**0**	**0**	**0**	**0**	**0**	**0**	**0**	**0.0**
	MTE.MATERNA DIRECTA(*)	0	0	0	0	0	0	0	0	0.0
	MTE.MATERNA INDIRECTA(*)	0	0	0	0	0	0	0	0	0.0
	MTE.MATERNA INCIDENTAL(*)	0	0	0	0	0	0	0	0	0.0
	MORTALIDAD (Men 5a)	0	0	0	0	0	0	0	0	0.0
	MUERTE NEONATAL (**)	0	0	0	0	0	0	0	0	0.0
	MUERTE PERINATAL (**)	0	0	0	0	0	0	0	0	0.0
INMUNO PREVENIBLES - ESAVIS	TETANOS	0	0	0	0	0	0	0	0	0.0
	ESAVI	0	0	0	0	0	0	0	0	0.0
	PAROTIDITIS	0	0	0	0	0	0	0	0	0.0
	VARICELA SIN COMPLICAC.	1	1	2	0	0	1	0	-100	0.0
	VARICELA CON COMPLICAC.	0	0	0	0	0	0	0	0	0.0
	INFLUENZA	0	0	0	0	0	0	0	0	0.0
	TOSFERINA	0	0	0	0	0	0	0	0	0.0
	PARALISIS FLACIDA AGUDA	0	0	0	0	0	0	0	0	0.0
	SPR	0	0	0	0	0	0	0	**0**	**0.0**

TASA DE INCIDENCIA POR 10000 HABITANTES
Unidad de Epidemiología y Salud Ambiental

TENDENCIA Y TASA DE VARIACION DE ENFERMEDADES VIGILADAS
DISTRITO DE AMBAR AL PERIODO 2014 - 2019

GRUPO DE DAÑOS	DAÑOS	CASOS NOTIFICADOS AL PERIODO 2014 - 2019							TASA DE VARIACIÓN	T.I.A.
		2014	2015	2016	2017	2018	PROMEDIO 2014 - 2018	2019		
INFECCION RESPIRATORIA AGUDA	IRA (Men 1a)	1	1	2	1	3	2	2	0	588.2
	IRA (1 - 4a)	11	9	12	6	8	9	7	-22	578.5
	IRA (Men 5a)	12	10	14	7	11	11	9	-18	580.6
	NEUMONIA (Men 5a)	0	0	0	0	0	0	0	0	0.0
	NEUMONIA (5a - mas)	0	0	0	0	0	0	0	0	0.0
	NEUMONIA GRAVE	0	0	0	0	0	0	0	0	0.0
ENFERMEDAD DIARREICA AGUDA (Acuosas y Disentericas)	EDA (Men 1a)	0	2	0	0	1	1	1	0	294.1
	EDA (1 - 4a)	2	5	3	0	4	3	0	-100	0.0
	EDAS (Men 5a)	2	7	3	0	5	3	1	-67	64.5
	EDAs (5a - mas)	3	8	4	0	4	4	1	-75	3.8
TRANSMITIDAS POR ALIMENTOS	INTOXICACION ALIMENTARIA	0	0	0	0	0	0	0	0	0.0
	FIEBRE TIFOIDEA	0	0	0	0	0	0	0	0	0.0
	HEPATITIS VIRAL	0	0	0	0	0	0	0	0	0.0
	BRUCELOSIS	0	0	0	0	0	0	0	0	0.0
METAXENICAS	LEISHMANIASIS	0	0	0	0	0	0	0	0	0.0
	DENGUE	0	0	0	0	0	0	0	0	0.0
	BARTONELOSIS AGUDA	0	0	0	0	0	0	0	0	0.0
	BARTONELOSIS ERUPTIVA	0	0	0	0	0	0	0	0	0.0
ZOONOTICAS	LEPTOSPIROSIS	0	0	0	0	0	0	0	0	0.0
	HIDATIDOSIS	0	0	0	0	0	0	0	0	0.0
TRANSMISIBLES	TBC PUL. C/CONF. BACT.	0	0	1	0	0	0	0	0	0.0
	TBC PUL. S/CONF. BACT.	0	0	0	0	0	0	0	0	0.0
	TBC MENINGEA	0	0	0	0	0	0	0	0	0.0
	TBC EXTRAPULMONAR	0	0	0	0	0	0	0	0	0.0
	TBC ABANDONO RECUP.	0	0	0	0	0	0	0	0	0.0
	TBC RECAIDA	0	0	0	0	0	0	0	0	0.0
	TBC MULTIDROGO RESIST.	0	0	0	0	0	0	0	0	0.0
	TBC MONORRESISTENTE	0	0	0	0	0	0	0	0	0.0
	TBC POLIRESISTENTE	0	0	0	0	0	0	0	0	0.0
	TBC EXTENSAMENTE RESIST.	0	0	0	0	0	0	0	0	0.0
	VIH	0	0	0	0	0	0	0	0	0.0
	SIDA	0	0	0	0	0	0	0	0	0.0
	SIFILIS NO ESPECIFICADA	0	0	0	0	0	0	0	0	0.0
	CONJUNTIVITIS VIRAL	0	0	0	0	0	0	1	100	3.6
	HEPATITIS B	0	0	0	0	0	0	0	0	0.0
INCIDENTALES	ACCIDENTADOS POR TRANS.	0	0	0	0	0	0	0	0	0.0
	ACCIDENTES DE TRANSITO	0	0	0	0	0	0	0	0	
	INTOX. PLAGUICIDAS	0	0	0	0	0	0	0	0	0.0
	INTOX. CARBAMATOS	0	0	0	0	0	0	0	0	0.0
	INTOX. METALES PESADOS	0	0	0	0	0	0	0	0	0.0
MORDEDURAS	MORDEDURA DE ARACNIDO	0	0	0	0	0	0	0	0	0.0
	MORDEDURA DE CAN	0	0	0	0	0	0	0	0	0.0
	OFIDISMO	0	0	0	0	0	0	0	0	0.0
MUERTES	**TOTAL MTES MATERNAS(*)**	**0**	**0**	**0**	**0**	**0**	**0**	**0**	**0**	**0.0**
	MTE.MATERNA DIRECTA(*)	0	0	0	0	0	0	0	0	0.0
	MTE.MATERNA INDIRECTA(*)	0	0	0	0	0	0	0	0	0.0
	MTE.MATERNA INCIDENTAL(*)	0	0	0	0	0	0	0	0	0.0
	MORTALIDAD (Men 5a)	0	0	0	0	0	0	0	0	0.0
	MUERTE NEONATAL (**)	0	0	0	0	0	0	0	0	0.0
	MUERTE PERINATAL (**)	0	0	0	0	0	0	0	0	0.0
INMUNO PREVENIBLES - ESAVIS	TETANOS	0	0	0	0	0	0	0	0	0.0
	ESAVI	0	0	0	0	0	0	0	0	0.0
	PAROTIDITIS	0	0	0	0	0	0	0	0	0.0
	VARICELA SIN COMPLICAC.	0	0	0	0	1	0	0	0	0.0
	VARICELA CON COMPLICAC.	0	0	0	0	0	0	0	0	0.0
	INFLUENZA	0	0	0	0	0	0	0	0	0.0
	TOSFERINA	0	0	0	0	0	0	0	0	0.0
	PARALISIS FLACIDA AGUDA	0	0	0	0	0	0	0	0	0.0
	SPR	0	0	0	0	0	0	0	**0**	**0.0**

TASA DE INCIDENCIA POR 10000 HABITANTES
Unidad de Epidemiología y Salud Ambiental

TENDENCIA Y TASA DE VARIACION DE ENFERMEDADES VIGILADAS
DISTRITO DE CHECRAS AL PERIODO 2014 - 2019

GRUPO DE DAÑOS	DAÑOS	CASOS NOTIFICADOS AL PERIODO 2014 - 2019							TASA DE VARIACIÓN	T.I.A.
		2014	2015	2016	2017	2018	PROMEDIO 2014 - 2018	2019		
INFECCION RESPIRATORIA AGUDA	IRA (Men 1a)	0	0	0	1	0	0	0	0	0.0
	IRA (1 - 4a)	0	1	0	0	0	0	3	100	1071.4
	IRA (Men 5a)	0	1	0	1	0	0	3	100	789.5
	NEUMONIA (Men 5a)	0	0	0	0	0	0	0	0	0.0
	NEUMONIA (5a - mas)	0	0	0	0	0	0	0	0	0.0
	NEUMONIA GRAVE	0	0	0	0	0	0	0	0	0.0
ENFERMEDAD DIARREICA AGUDA (Acuosas y Disentericas)	EDA (Men 1a)	0	0	0	0	0	0	0	0	0.0
	EDA (1 - 4a)	0	0	0	0	0	0	0	0	0.0
	EDAS (Men 5a)	0	0	0	0	0	0	0	0	0.0
	EDAs (5a - mas)	0	1	0	1	3	1	0	-100	0.0
TRANSMITIDAS POR ALIMENTOS	INTOXICACION ALIMENTARIA	0	0	0	0	0	0	0	0	0.0
	FIEBRE TIFOIDEA	0	0	0	0	0	0	0	0	0.0
	HEPATITIS VIRAL	0	0	0	0	0	0	0	0	0.0
	BRUCELOSIS	0	0	0	0	0	0	0	0	0.0
METAXENICAS	LEISHMANIASIS	0	0	0	0	0	0	0	0	0.0
	DENGUE	0	0	0	0	0	0	0	0	0.0
	BARTONELOSIS AGUDA	0	0	0	0	0	0	0	0	0.0
	BARTONELOSIS ERUPTIVA	0	0	0	0	0	0	0	0	0.0
ZOONOTICAS	LEPTOSPIROSIS	0	0	0	0	0	0	0	0	0.0
	HIDATIDOSIS	0	0	0	0	0	0	0	0	0.0
TRANSMISIBLES	TBC PUL. C/CONF. BACT.	0	0	0	0	0	0	0	0	0.0
	TBC PUL. S/CONF. BACT.	0	0	0	0	0	0	0	0	0.0
	TBC MENINGEA	0	0	0	0	0	0	0	0	0.0
	TBC EXTRAPULMONAR	0	0	0	0	0	0	0	0	0.0
	TBC ABANDONO RECUP.	0	0	0	0	0	0	0	0	0.0
	TBC RECAIDA	0	0	0	0	0	0	0	0	0.0
	TBC MULTIDROGO RESIST.	0	0	0	0	0	0	0	0	0.0
	TBC MONORRESISTENTE	0	0	0	0	0	0	0	0	0.0
	TBC POLIRESISTENTE	0	0	0	0	0	0	0	0	0.0
	TBC EXTENSAMENTE RESIST.	0	0	0	0	0	0	0	0	0.0
	VIH	0	0	0	0	0	0	0	0	0.0
	SIDA	0	0	0	0	0	0	0	0	0.0
	SIFILIS NO ESPECIFICADA	0	0	0	0	0	0	0	0	0.0
	CONJUNTIVITIS VIRAL	0	0	0	0	0	0	0	0	0.0
	HEPATITIS B	0	0	0	0	0	0	0	0	0.0
INCIDENTALES	ACCIDENTADOS POR TRANS.	0	0	0	0	0	0	0	0	0.0
	ACCIDENTES DE TRANSITO	0	0	0	0	0	0	0	0	
	INTOX. PLAGUICIDAS	0	0	0	0	0	0	0	0	0.0
	INTOX. CARBAMATOS	0	0	0	0	0	0	0	0	0.0
	INTOX. METALES PESADOS	0	0	0	0	0	0	0	0	0.0
MORDEDURAS	MORDEDURA DE ARACNIDO	0	0	0	0	0	0	0	0	0.0
	MORDEDURA DE CAN	0	0	0	0	0	0	0	0	0.0
	OFIDISMO	0	0	0	0	0	0	0	0	0.0
MUERTES	**TOTAL MTES MATERNAS(*)**	**0**	**0**	**0**	**0**	**0**	**0**	**0**	**0**	**0.0**
	MTE.MATERNA DIRECTA(*)	0	0	0	0	0	0	0	0	0.0
	MTE.MATERNA INDIRECTA(*)	0	0	0	0	0	0	0	0	0.0
	MTE.MATERNA INCIDENTAL(*)	0	0	0	0	0	0	0	0	0.0
	MORTALIDAD (Men 5a)	0	0	0	0	0	0	0	0	0.0
	MUERTE NEONATAL (**)	0	0	0	0	0	0	0	0	0.0
	MUERTE PERINATAL (**)	0	0	0	0	0	0	0	0	0.0
INMUNO PREVENIBLES - ESAVIS	TETANOS	0	0	0	0	0	0	0	0	0.0
	ESAVI	0	0	0	0	0	0	0	0	0.0
	PAROTIDITIS	0	0	0	0	0	0	0	0	0.0
	VARICELA SIN COMPLICAC.	0	0	0	0	0	0	0	0	0.0
	VARICELA CON COMPLICAC.	0	0	0	0	0	0	0	0	0.0
	INFLUENZA	0	0	0	0	0	0	0	0	0.0
	TOSFERINA	0	0	0	0	0	0	0	0	0.0
	PARALISIS FLACIDA AGUDA	0	0	0	0	0	0	0	0	0.0
	SPR	0	0	0	0	0	0	0	**0**	**0.0**

TASA DE INCIDENCIA POR 10000 HABITANTES
Unidad de Epidemiología y Salud Ambiental

TENDENCIA Y TASA DE VARIACION DE ENFERMEDADES VIGILADAS
DISTRITO DE L.PRADO AL PERIODO 2014 - 2019

GRUPO DE DAÑOS	DAÑOS	CASOS NOTIFICADOS AL PERIODO 2014 - 2019							TASA DE VARIACIÓN	T.I.A.
		2014	2015	2016	2017	2018	PROMEDIO 2014 - 2018	2019		
INFECCION RESPIRATORIA AGUDA	IRA (Men 1a)	2	1	3	0	0	1	2	100	952.4
	IRA (1 - 4a)	4	1	8	9	10	6	7	17	588.2
	IRA (Men 5a)	6	2	11	9	10	8	9	13	642.9
	NEUMONIA (Men 5a)	0	0	0	0	0	0	0	0	0.0
	NEUMONIA (5a - mas)	0	0	0	0	0	0	0	0	0.0
	NEUMONIA GRAVE	0	0	0	0	0	0	0	0	0.0
ENFERMEDAD DIARREICA AGUDA (Acuosas y Disentericas)	EDA (Men 1a)	0	1	0	0	0	0	0	0	0.0
	EDA (1 - 4a)	1	1	1	1	0	1	1	0	84.0
	EDAS (Men 5a)	1	2	1	1	0	1	1	0	71.4
	EDAs (5a - mas)	1	1	1	3	1	1	1	0	5.3
TRANSMITIDAS POR ALIMENTOS	INTOXICACION ALIMENTARIA	0	0	0	0	0	0	0	0	0.0
	FIEBRE TIFOIDEA	0	0	0	0	0	0	0	0	0.0
	HEPATITIS VIRAL	0	0	0	0	0	0	0	0	0.0
	BRUCELOSIS	0	0	0	0	0	0	0	0	0.0
METAXENICAS	LEISHMANIASIS	0	0	0	0	0	0	0	0	0.0
	DENGUE	0	0	0	0	0	0	0	0	0.0
	BARTONELOSIS AGUDA	0	0	0	0	0	0	0	0	0.0
	BARTONELOSIS ERUPTIVA	0	0	0	0	0	0	0	0	0.0
ZOONOTICAS	LEPTOSPIROSIS	0	0	0	0	0	0	0	0	0.0
	HIDATIDOSIS	0	0	0	0	0	0	0	0	0.0
TRANSMISIBLES	TBC PUL. C/CONF. BACT.	0	0	0	0	0	0	0	0	0.0
	TBC PUL. S/CONF. BACT.	0	0	0	0	0	0	0	0	0.0
	TBC MENINGEA	0	0	0	0	0	0	0	0	0.0
	TBC EXTRAPULMONAR	0	0	0	0	0	0	0	0	0.0
	TBC ABANDONO RECUP.	0	0	0	0	0	0	0	0	0.0
	TBC RECAIDA	0	0	0	0	0	0	0	0	0.0
	TBC MULTIDROGO RESIST.	0	0	0	0	0	0	0	0	0.0
	TBC MONORRESISTENTE	0	0	0	0	0	0	0	0	0.0
	TBC POLIRESISTENTE	0	0	0	0	0	0	0	0	0.0
	TBC EXTENSAMENTE RESIST.	0	0	0	0	0	0	0	0	0.0
	VIH	0	0	0	0	0	0	0	0	0.0
	SIDA	0	0	0	0	0	0	0	0	0.0
	SIFILIS NO ESPECIFICADA	0	0	0	0	0	0	0	0	0.0
	CONJUNTIVITIS VIRAL	0	0	0	0	0	0	0	0	0.0
	HEPATITIS B	0	0	0	0	0	0	0	0	0.0
INCIDENTALES	ACCIDENTADOS POR TRANS.	0	0	0	0	0	0	0	0	0.0
	ACCIDENTES DE TRANSITO	0	0	0	0	0	0	0	0	
	INTOX. PLAGUICIDAS	0	0	0	0	0	0	0	0	0.0
	INTOX. CARBAMATOS	0	0	0	0	0	0	0	0	0.0
	INTOX. METALES PESADOS	0	0	0	0	0	0	0	0	0.0
MORDEDURAS	MORDEDURA DE ARACNIDO	0	0	0	0	0	0	0	0	0.0
	MORDEDURA DE CAN	0	0	0	0	0	0	0	0	0.0
	OFIDISMO	0	0	0	0	0	0	0	0	0.0
MUERTES	**TOTAL MTES MATERNAS(*)**	**0**	**0**	**0**	**0**	**0**	**0**	**0**	**0**	**0.0**
	MTE.MATERNA DIRECTA(*)	0	0	0	0	0	0	0	0	0.0
	MTE.MATERNA INDIRECTA(*)	0	0	0	0	0	0	0	0	0.0
	MTE.MATERNA INCIDENTAL(*)	0	0	0	0	0	0	0	0	0.0
	MORTALIDAD (Men 5a)	0	0	0	0	0	0	0	0	0.0
	MUERTE NEONATAL (**)	0	0	0	0	0	0	0	0	0.0
	MUERTE PERINATAL (**)	0	0	0	0	0	0	0	0	0.0
INMUNO PREVENIBLES - ESAVIS	TETANOS	0	0	0	0	0	0	0	0	0.0
	ESAVI	0	0	0	0	0	0	0	0	0.0
	PAROTIDITIS	0	0	0	0	0	0	0	0	0.0
	VARICELA SIN COMPLICAC.	0	0	0	0	0	0	0	0	0.0
	VARICELA CON COMPLICAC.	0	0	0	0	0	0	0	0	0.0
	INFLUENZA	0	0	0	0	0	0	0	0	0.0
	TOSFERINA	0	0	0	0	0	0	0	0	0.0
	PARALISIS FLACIDA AGUDA	0	0	0	0	0	0	0	0	0.0
	SPR	0	0	0	0	0	0	0	**0**	**0.0**

TASA DE INCIDENCIA POR 10000 HABITANTES
Unidad de Epidemiología y Salud Ambiental

TENDENCIA Y TASA DE VARIACION DE ENFERMEDADES VIGILADAS
DISTRITO DE S.LEONOR AL PERIODO 2014 - 2019

GRUPO DE DAÑOS	DAÑOS	CASOS NOTIFICADOS AL PERIODO 2014 - 2019							TASA DE VARIACIÓN	T.I.A.
		2014	2015	2016	2017	2018	PROMEDIO 2014 - 2018	2019		
INFECCION RESPIRATORIA AGUDA	IRA (Men 1a)	0	2	2	0	0	1	1	0	909.1
	IRA (1 - 4a)	4	3	10	4	0	4	11	175	2558.1
	IRA (Men 5a)	4	5	12	4	0	5	12	140	2222.2
	NEUMONIA (Men 5a)	0	0	0	0	0	0	0	0	0.0
	NEUMONIA (5a - mas)	0	0	0	0	0	0	0	0	0.0
	NEUMONIA GRAVE	0	0	0	0	0	0	0	0	0.0
ENFERMEDAD DIARREICA AGUDA (Acuosas y Disentericas)	EDA (Men 1a)	0	0	1	0	0	0	0	0	0.0
	EDA (1 - 4a)	0	2	0	1	0	1	1	0	232.6
	EDAS (Men 5a)	0	2	1	1	0	1	1	0	185.2
	EDAs (5a - mas)	4	0	4	0	0	2	1	-50	7.0
TRANSMITIDAS POR ALIMENTOS	INTOXICACION ALIMENTARIA	0	0	0	0	0	0	0	0	0.0
	FIEBRE TIFOIDEA	0	0	0	0	0	0	0	0	0.0
	HEPATITIS VIRAL	0	0	0	0	0	0	0	0	0.0
	BRUCELOSIS	0	0	0	0	0	0	0	0	0.0
METAXENICAS	LEISHMANIASIS	0	0	0	0	0	0	0	0	0.0
	DENGUE	0	0	0	0	0	0	0	0	0.0
	BARTONELOSIS AGUDA	0	0	0	0	0	0	0	0	0.0
	BARTONELOSIS ERUPTIVA	0	0	0	0	0	0	0	0	0.0
ZOONOTICAS	LEPTOSPIROSIS	0	0	0	0	0	0	0	0	0.0
	HIDATIDOSIS	0	0	0	0	0	0	0	0	0.0
TRANSMISIBLES	TBC PUL. C/CONF. BACT.	0	0	0	0	0	0	0	0	0.0
	TBC PUL. S/CONF. BACT.	0	0	0	0	0	0	0	0	0.0
	TBC MENINGEA	0	0	0	0	0	0	0	0	0.0
	TBC EXTRAPULMONAR	0	0	0	0	0	0	0	0	0.0
	TBC ABANDONO RECUP.	0	0	0	0	0	0	0	0	0.0
	TBC RECAIDA	0	0	0	0	0	0	0	0	0.0
	TBC MULTIDROGO RESIST.	0	0	0	0	0	0	0	0	0.0
	TBC MONORRESISTENTE	0	0	0	0	0	0	0	0	0.0
	TBC POLIRESISTENTE	0	0	0	0	0	0	0	0	0.0
	TBC EXTENSAMENTE RESIST.	0	0	0	0	0	0	0	0	0.0
	VIH	0	0	0	0	0	0	0	0	0.0
	SIDA	0	0	0	0	0	0	0	0	0.0
	SIFILIS NO ESPECIFICADA	0	0	0	0	0	0	0	0	0.0
	CONJUNTIVITIS VIRAL	0	1	0	0	0	0	0	0	0.0
	HEPATITIS B	0	0	0	0	0	0	0	0	0.0
INCIDENTALES	ACCIDENTADOS POR TRANS.	0	0	0	0	0	0	0	0	0.0
	ACCIDENTES DE TRANSITO	0	0	0	0	0	0	0	0	
	INTOX. PLAGUICIDAS	0	0	0	0	0	0	0	0	0.0
	INTOX. CARBAMATOS	0	0	0	0	0	0	0	0	0.0
	INTOX. METALES PESADOS	0	0	0	0	0	0	0	0	0.0
MORDEDURAS	MORDEDURA DE ARACNIDO	0	0	0	0	0	0	0	0	0.0
	MORDEDURA DE CAN	1	0	0	0	0	0	0	0	0.0
	OFIDISMO	0	0	0	0	0	0	0	0	0.0
MUERTES	**TOTAL MTES MATERNAS(*)**	**0**	**0**	**0**	**0**	**0**	**0**	**0**	**0**	**0.0**
	MTE.MATERNA DIRECTA(*)	0	0	0	0	0	0	0	0	0.0
	MTE.MATERNA INDIRECTA(*)	0	0	0	0	0	0	0	0	0.0
	MTE.MATERNA INCIDENTAL(*)	0	0	0	0	0	0	0	0	0.0
	MORTALIDAD (Men 5a)	0	0	0	0	0	0	0	0	0.0
	MUERTE NEONATAL (**)	0	0	0	0	0	0	0	0	0.0
	MUERTE PERINATAL (**)	0	0	0	0	0	0	0	0	0.0
INMUNO PREVENIBLES - ESAVIS	TETANOS	0	0	0	0	0	0	0	0	0.0
	ESAVI	0	0	0	0	0	0	0	0	0.0
	PAROTIDITIS	0	0	0	0	0	0	0	0	0.0
	VARICELA SIN COMPLICAC.	0	0	0	0	0	0	0	0	0.0
	VARICELA CON COMPLICAC.	0	0	0	0	0	0	0	0	0.0
	INFLUENZA	0	0	0	0	0	0	0	0	0.0
	TOSFERINA	0	0	0	0	0	0	0	0	0.0
	PARALISIS FLACIDA AGUDA	0	0	0	0	0	0	0	0	0.0
	SPR	0	0	0	0	0	0	0	**0**	**0.0**

TASA DE INCIDENCIA POR 10000 HABITANTES
Unidad de Epidemiología y Salud Ambiental

TENDENCIA Y TASA DE VARIACION DE ENFERMEDADES VIGILADAS
DISTRITO DE PACCHO AL PERIODO 2014 - 2019

GRUPO DE DAÑOS	DAÑOS	CASOS NOTIFICADOS AL PERIODO 2014 - 2019							TASA DE VARIACIÓN	T.I.A.
		2014	2015	2016	2017	2018	PROMEDIO 2014 - 2018	2019		
INFECCION RESPIRATORIA AGUDA	IRA (Men 1a)	2	1	0	1	6	2	1	-50	416.7
	IRA (1 - 4a)	7	5	12	1	7	6	1	-83	123.5
	IRA (Men 5a)	9	6	12	2	13	8	2	-75	190.5
	NEUMONIA (Men 5a)	0	0	0	0	0	0	0	0	0.0
	NEUMONIA (5a - mas)	0	0	0	0	0	0	0	0	0.0
	NEUMONIA GRAVE	0	0	0	0	0	0	0	0	0.0
ENFERMEDAD DIARREICA AGUDA (Acuosas y Disentericas)	EDA (Men 1a)	0	0	0	0	1	0	0	0	0.0
	EDA (1 - 4a)	3	3	3	2	0	2	2	0	246.9
	EDAS (Men 5a)	3	3	3	2	1	2	2	0	190.5
	EDAs (5a - mas)	5	11	7	6	5	7	4	-43	18.5
TRANSMITIDAS POR ALIMENTOS	INTOXICACION ALIMENTARIA	0	0	0	0	0	0	0	0	0.0
	FIEBRE TIFOIDEA	0	0	0	0	0	0	0	0	0.0
	HEPATITIS VIRAL	0	0	0	0	0	0	0	0	0.0
	BRUCELOSIS	0	0	0	0	0	0	0	0	0.0
METAXENICAS	LEISHMANIASIS	0	0	0	0	0	0	0	0	0.0
	DENGUE	0	0	0	0	0	0	0	0	0.0
	BARTONELOSIS AGUDA	0	0	0	0	0	0	0	0	0.0
	BARTONELOSIS ERUPTIVA	0	0	0	0	0	0	0	0	0.0
ZOONOTICAS	LEPTOSPIROSIS	0	0	0	0	0	0	0	0	0.0
	HIDATIDOSIS	0	0	0	0	0	0	0	0	0.0
TRANSMISIBLES	TBC PUL. C/CONF. BACT.	0	0	0	0	0	0	0	0	0.0
	TBC PUL. S/CONF. BACT.	0	0	0	0	0	0	0	0	0.0
	TBC MENINGEA	0	0	0	0	0	0	0	0	0.0
	TBC EXTRAPULMONAR	0	0	0	0	0	0	0	0	0.0
	TBC ABANDONO RECUP.	0	0	0	0	0	0	0	0	0.0
	TBC RECAIDA	0	0	0	0	0	0	0	0	0.0
	TBC MULTIDROGO RESIST.	0	0	0	0	0	0	0	0	0.0
	TBC MONORRESISTENTE	0	0	0	0	0	0	0	0	0.0
	TBC POLIRESISTENTE	0	0	0	0	0	0	0	0	0.0
	TBC EXTENSAMENTE RESIST.	0	0	0	0	0	0	0	0	0.0
	VIH	0	0	0	0	0	0	0	0	0.0
	SIDA	0	0	0	0	0	0	0	0	0.0
	SIFILIS NO ESPECIFICADA	0	0	0	0	0	0	0	0	0.0
	CONJUNTIVITIS VIRAL	0	0	0	0	0	0	0	0	0.0
	HEPATITIS B	0	0	0	0	0	0	0	0	0.0
INCIDENTALES	ACCIDENTADOS POR TRANS.	0	0	0	0	0	0	0	0	0.0
	ACCIDENTES DE TRANSITO	0	0	0	0	0	0	0	0	
	INTOX. PLAGUICIDAS	0	0	0	0	0	0	0	0	0.0
	INTOX. CARBAMATOS	0	0	0	0	0	0	0	0	0.0
	INTOX. METALES PESADOS	0	0	0	0	0	0	0	0	0.0
MORDEDURAS	MORDEDURA DE ARACNIDO	0	0	0	0	0	0	0	0	0.0
	MORDEDURA DE CAN	0	0	0	0	0	0	0	0	0.0
	OFIDISMO	0	0	0	0	0	0	0	0	0.0
MUERTES	**TOTAL MTES MATERNAS(*)**	**0**	**0**	**0**	**0**	**0**	**0**	**0**	**0**	**0.0**
	MTE.MATERNA DIRECTA(*)	0	0	0	0	0	0	0	0	0.0
	MTE.MATERNA INDIRECTA(*)	0	0	0	0	0	0	0	0	0.0
	MTE.MATERNA INCIDENTAL(*)	0	0	0	0	0	0	0	0	0.0
	MORTALIDAD (Men 5a)	0	0	0	0	0	0	0	0	0.0
	MUERTE NEONATAL (**)	0	0	0	0	0	0	0	0	0.0
	MUERTE PERINATAL (**)	0	0	0	0	0	0	0	0	0.0
INMUNO PREVENIBLES - ESAVIS	TETANOS	0	0	0	0	0	0	0	0	0.0
	ESAVI	0	0	0	0	0	0	0	0	0.0
	PAROTIDITIS	0	0	0	0	0	0	0	0	0.0
	VARICELA SIN COMPLICAC.	0	0	0	0	0	0	0	0	0.0
	VARICELA CON COMPLICAC.	0	0	0	0	0	0	0	0	0.0
	INFLUENZA	0	0	0	0	0	0	0	0	0.0
	TOSFERINA	0	0	0	0	0	0	0	0	0.0
	PARALISIS FLACIDA AGUDA	0	0	0	0	0	0	0	0	0.0
	SPR	0	0	0	0	0	0	0	**0**	**0.0**

TASA DE INCIDENCIA POR 10000 HABITANTES
Unidad de Epidemiología y Salud Ambiental

TENDENCIA Y TASA DE VARIACION DE ENFERMEDADES VIGILADAS
DISTRITO DE OYON AL PERIODO 2014 - 2019

GRUPO DE DAÑOS	DAÑOS	CASOS NOTIFICADOS AL PERIODO 2014 - 2019							TASA DE VARIACIÓN	T.I.A.
		2014	2015	2016	2017	2018	PROMEDIO 2014 - 2018	2019		
INFECCION RESPIRATORIA AGUDA	IRA (Men 1a)	19	10	14	17	7	13	16	23	904.0
	IRA (1 - 4a)	20	26	24	30	25	25	29	16	464.0
	IRA (Men 5a)	39	36	38	47	32	38	45	18	561.1
	NEUMONIA (Men 5a)	0	0	0	0	0	0	0	0	0.0
	NEUMONIA (5a - mas)	0	0	0	0	0	0	0	0	0.0
	NEUMONIA GRAVE	0	0	0	0	0	0	0	0	0.0
ENFERMEDAD DIARREICA AGUDA (Acuosas y Disentericas)	EDA (Men 1a)	3	5	4	6	1	4	0	-100	0.0
	EDA (1 - 4a)	3	5	6	8	3	5	3	-40	48.0
	EDAS (Men 5a)	6	10	10	14	4	9	3	-67	37.4
	EDAs (5a - mas)	19	10	14	13	18	15	7	-53	5.1
TRANSMITIDAS POR ALIMENTOS	INTOXICACION ALIMENTARIA	0	0	0	0	0	0	0	0	0.0
	FIEBRE TIFOIDEA	0	0	0	0	0	0	0	0	0.0
	HEPATITIS VIRAL	0	0	0	0	0	0	0	0	0.0
	BRUCELOSIS	0	0	0	0	0	0	0	0	0.0
METAXENICAS	LEISHMANIASIS	0	0	0	0	0	0	0	0	0.0
	DENGUE	0	0	0	0	0	0	0	0	0.0
	BARTONELOSIS AGUDA	0	0	0	0	0	0	0	0	0.0
	BARTONELOSIS ERUPTIVA	0	0	0	0	0	0	0	0	0.0
ZOONOTICAS	LEPTOSPIROSIS	0	0	0	0	0	0	0	0	0.0
	HIDATIDOSIS	0	0	0	0	0	0	0	0	0.0
TRANSMISIBLES	TBC PUL. C/CONF. BACT.	0	0	0	0	0	0	0	0	0.0
	TBC PUL. S/CONF. BACT.	0	0	0	0	0	0	0	0	0.0
	TBC MENINGEA	0	0	0	0	0	0	0	0	0.0
	TBC EXTRAPULMONAR	0	0	0	0	0	0	0	0	0.0
	TBC ABANDONO RECUP.	0	0	0	0	0	0	0	0	0.0
	TBC RECAIDA	0	0	0	0	0	0	0	0	0.0
	TBC MULTIDROGO RESIST.	0	0	0	0	0	0	0	0	0.0
	TBC MONORRESISTENTE	0	0	0	0	0	0	0	0	0.0
	TBC POLIRESISTENTE	0	0	0	0	0	0	0	0	0.0
	TBC EXTENSAMENTE RESIST.	0	0	0	0	0	0	0	0	0.0
	VIH	0	0	0	0	0	0	0	0	0.0
	SIDA	0	0	0	0	0	0	0	0	0.0
	SIFILIS NO ESPECIFICADA	0	0	0	0	0	0	0	0	0.0
	CONJUNTIVITIS VIRAL	0	0	0	0	0	0	0	0	0.0
	HEPATITIS B	0	0	0	0	0	0	0	0	0.0
INCIDENTALES	ACCIDENTADOS POR TRANS.	0	0	0	0	0	0	0	0	0.0
	ACCIDENTES DE TRANSITO	0	0	0	0	0	0	0	0	
	INTOX. PLAGUICIDAS	0	0	0	0	0	0	0	0	0.0
	INTOX. CARBAMATOS	0	0	0	0	0	0	0	0	0.0
	INTOX. METALES PESADOS	0	0	0	0	0	0	0	0	0.0
MORDEDURAS	MORDEDURA DE ARACNIDO	0	0	0	0	0	0	0	0	0.0
	MORDEDURA DE CAN	1	0	1	0	1	1	0	-100	0.0
	OFIDISMO	0	0	0	0	0	0	0	0	0.0
MUERTES	**TOTAL MTES MATERNAS(*)**	**0**	**0**	**0**	**0**	**0**	**0**	**0**	**0**	**0.0**
	MTE.MATERNA DIRECTA(*)	0	0	0	0	0	0	0	0	0.0
	MTE.MATERNA INDIRECTA(*)	0	0	0	0	0	0	0	0	0.0
	MTE.MATERNA INCIDENTAL(*)	0	0	0	0	0	0	0	0	0.0
	MORTALIDAD (Men 5a)	0	0	0	0	0	0	0	0	0.0
	MUERTE NEONATAL (**)	0	0	0	0	0	0	0	0	0.0
	MUERTE PERINATAL (**)	0	0	0	0	0	0	0	0	0.0
INMUNO PREVENIBLES - ESAVIS	TETANOS	0	0	0	0	0	0	0	0	0.0
	ESAVI	0	0	0	0	0	0	0	0	0.0
	PAROTIDITIS	0	0	0	0	0	0	0	0	0.0
	VARICELA SIN COMPLICAC.	0	0	0	0	0	0	1	100	0.7
	VARICELA CON COMPLICAC.	0	0	0	0	0	0	0	0	0.0
	INFLUENZA	0	0	0	0	0	0	0	0	0.0
	TOSFERINA	0	0	0	0	0	0	0	0	0.0
	PARALISIS FLACIDA AGUDA	0	0	0	0	0	0	0	0	0.0
	SPR	0	0	0	0	0	0	0	**0**	**0.0**

TASA DE INCIDENCIA POR 10000 HABITANTES
Unidad de Epidemiología y Salud Ambiental

TENDENCIA Y TASA DE VARIACION DE ENFERMEDADES VIGILADAS
DISTRITO DE ANDAJES AL PERIODO 2014 - 2019

GRUPO DE DAÑOS	DAÑOS	CASOS NOTIFICADOS AL PERIODO 2014 - 2019							TASA DE VARIACIÓN	T.I.A.
		2014	2015	2016	2017	2018	PROMEDIO 2014 - 2018	2019		
INFECCION RESPIRATORIA AGUDA	IRA (Men 1a)	0	0	0	0	0	0	0	0	0.0
	IRA (1 - 4a)	0	1	0	0	1	0	0	0	0.0
	IRA (Men 5a)	0	1	0	0	1	0	0	0	0.0
	NEUMONIA (Men 5a)	0	0	0	0	0	0	0	0	0.0
	NEUMONIA (5a - mas)	0	0	0	0	0	0	0	0	0.0
	NEUMONIA GRAVE	0	0	0	0	0	0	0	0	0.0
ENFERMEDAD DIARREICA AGUDA (Acuosas y Disentericas)	EDA (Men 1a)	0	0	0	0	0	0	0	0	0.0
	EDA (1 - 4a)	1	0	0	0	0	0	0	0	0.0
	EDAS (Men 5a)	1	0	0	0	0	0	0	0	0.0
	EDAs (5a - mas)	2	2	2	1	1	2	2	0	18.8
TRANSMITIDAS POR ALIMENTOS	INTOXICACION ALIMENTARIA	0	0	0	0	0	0	0	0	0.0
	FIEBRE TIFOIDEA	0	0	0	0	0	0	0	0	0.0
	HEPATITIS VIRAL	0	0	0	0	0	0	0	0	0.0
	BRUCELOSIS	0	0	0	0	0	0	0	0	0.0
METAXENICAS	LEISHMANIASIS	0	0	0	0	0	0	0	0	0.0
	DENGUE	0	0	0	0	0	0	0	0	0.0
	BARTONELOSIS AGUDA	0	0	0	0	0	0	0	0	0.0
	BARTONELOSIS ERUPTIVA	0	0	0	0	0	0	0	0	0.0
ZOONOTICAS	LEPTOSPIROSIS	0	0	0	0	0	0	0	0	0.0
	HIDATIDOSIS	0	0	0	0	0	0	0	0	0.0
TRANSMISIBLES	TBC PUL. C/CONF. BACT.	0	0	0	0	0	0	0	0	0.0
	TBC PUL. S/CONF. BACT.	0	0	0	0	0	0	0	0	0.0
	TBC MENINGEA	0	0	0	0	0	0	0	0	0.0
	TBC EXTRAPULMONAR	0	0	0	0	0	0	0	0	0.0
	TBC ABANDONO RECUP.	0	0	0	0	0	0	0	0	0.0
	TBC RECAIDA	0	0	0	0	0	0	0	0	0.0
	TBC MULTIDROGO RESIST.	0	0	0	0	0	0	0	0	0.0
	TBC MONORRESISTENTE	0	0	0	0	0	0	0	0	0.0
	TBC POLIRESISTENTE	0	0	0	0	0	0	0	0	0.0
	TBC EXTENSAMENTE RESIST.	0	0	0	0	0	0	0	0	0.0
	VIH	0	0	0	0	0	0	0	0	0.0
	SIDA	0	0	0	0	0	0	0	0	0.0
	SIFILIS NO ESPECIFICADA	0	0	0	0	0	0	0	0	0.0
	CONJUNTIVITIS VIRAL	0	0	0	0	0	0	0	0	0.0
	HEPATITIS B	0	0	0	0	0	0	0	0	0.0
INCIDENTALES	ACCIDENTADOS POR TRANS.	0	0	0	0	0	0	0	0	0.0
	ACCIDENTES DE TRANSITO	0	0	0	0	0	0	0	0	
	INTOX. PLAGUICIDAS	0	0	0	0	0	0	0	0	0.0
	INTOX. CARBAMATOS	0	0	0	0	0	0	0	0	0.0
	INTOX. METALES PESADOS	0	0	0	0	0	0	0	0	0.0
MORDEDURAS	MORDEDURA DE ARACNIDO	0	0	0	0	0	0	0	0	0.0
	MORDEDURA DE CAN	0	0	0	0	0	0	1	100	9.1
	OFIDISMO	0	0	0	0	0	0	0	0	0.0
MUERTES	**TOTAL MTES MATERNAS(*)**	**0**	**0**	**0**	**0**	**0**	**0**	**0**	**0**	**0.0**
	MTE.MATERNA DIRECTA(*)	0	0	0	0	0	0	0	0	0.0
	MTE.MATERNA INDIRECTA(*)	0	0	0	0	0	0	0	0	0.0
	MTE.MATERNA INCIDENTAL(*)	0	0	0	0	0	0	0	0	0.0
	MORTALIDAD (Men 5a)	0	0	0	0	0	0	0	0	0.0
	MUERTE NEONATAL (**)	0	0	0	0	0	0	0	0	0.0
	MUERTE PERINATAL (**)	0	0	0	0	0	0	0	0	0.0
INMUNO PREVENIBLES - ESAVIS	TETANOS	0	0	0	0	0	0	0	0	0.0
	ESAVI	0	0	0	0	0	0	0	0	0.0
	PAROTIDITIS	0	0	0	0	0	0	0	0	0.0
	VARICELA SIN COMPLICAC.	0	0	0	0	0	0	0	0	0.0
	VARICELA CON COMPLICAC.	0	0	0	0	0	0	0	0	0.0
	INFLUENZA	0	0	0	0	0	0	0	0	0.0
	TOSFERINA	0	0	0	0	0	0	0	0	0.0
	PARALISIS FLACIDA AGUDA	0	0	0	0	0	0	0	0	0.0
	SPR	0	0	0	0	0	0	0	**0**	**0.0**

TASA DE INCIDENCIA POR 10000 HABITANTES
Unidad de Epidemiología y Salud Ambiental

TENDENCIA Y TASA DE VARIACION DE ENFERMEDADES VIGILADAS
DISTRITO DE CAUJUL AL PERIODO 2014 - 2019

GRUPO DE DAÑOS	DAÑOS	CASOS NOTIFICADOS AL PERIODO 2014 - 2019							TASA DE VARIACIÓN	T.I.A.
		2014	2015	2016	2017	2018	PROMEDIO 2014 - 2018	2019		
INFECCION RESPIRATORIA AGUDA	IRA (Men 1a)	0	1	0	0	0	0	0	0	0.0
	IRA (1 - 4a)	0	5	2	8	3	4	0	-100	0.0
	IRA (Men 5a)	0	6	2	8	3	4	0	-100	0.0
	NEUMONIA (Men 5a)	0	0	0	0	0	0	0	0	0.0
	NEUMONIA (5a - mas)	0	0	0	0	0	0	0	0	0.0
	NEUMONIA GRAVE	0	0	0	0	0	0	0	0	0.0
ENFERMEDAD DIARREICA AGUDA (Acuosas y Disentericas)	EDA (Men 1a)	0	0	0	0	0	0	0	0	0.0
	EDA (1 - 4a)	0	0	2	3	1	1	0	-100	0.0
	EDAS (Men 5a)	0	0	2	3	1	1	0	-100	0.0
	EDAs (5a - mas)	0	0	2	0	0	0	1	100	10.2
TRANSMITIDAS POR ALIMENTOS	INTOXICACION ALIMENTARIA	0	0	0	0	0	0	0	0	0.0
	FIEBRE TIFOIDEA	0	0	0	0	0	0	0	0	0.0
	HEPATITIS VIRAL	0	0	0	0	0	0	0	0	0.0
	BRUCELOSIS	0	0	0	0	0	0	0	0	0.0
METAXENICAS	LEISHMANIASIS	0	0	0	0	0	0	0	0	0.0
	DENGUE	0	0	0	0	0	0	0	0	0.0
	BARTONELOSIS AGUDA	0	0	0	0	0	0	0	0	0.0
	BARTONELOSIS ERUPTIVA	0	0	0	0	0	0	0	0	0.0
ZOONOTICAS	LEPTOSPIROSIS	0	0	0	0	0	0	0	0	0.0
	HIDATIDOSIS	0	0	0	0	0	0	0	0	0.0
TRANSMISIBLES	TBC PUL. C/CONF. BACT.	0	0	0	0	0	0	0	0	0.0
	TBC PUL. S/CONF. BACT.	0	0	0	0	0	0	0	0	0.0
	TBC MENINGEA	0	0	0	0	0	0	0	0	0.0
	TBC EXTRAPULMONAR	0	0	0	0	0	0	0	0	0.0
	TBC ABANDONO RECUP.	0	0	0	0	0	0	0	0	0.0
	TBC RECAIDA	0	0	0	0	0	0	0	0	0.0
	TBC MULTIDROGO RESIST.	0	0	0	0	0	0	0	0	0.0
	TBC MONORRESISTENTE	0	0	0	0	0	0	0	0	0.0
	TBC POLIRESISTENTE	0	0	0	0	0	0	0	0	0.0
	TBC EXTENSAMENTE RESIST.	0	0	0	0	0	0	0	0	0.0
	VIH	0	0	0	0	0	0	0	0	0.0
	SIDA	0	0	0	0	0	0	0	0	0.0
	SIFILIS NO ESPECIFICADA	0	0	0	0	0	0	0	0	0.0
	CONJUNTIVITIS VIRAL	0	0	0	0	0	0	0	0	0.0
	HEPATITIS B	0	0	0	0	0	0	0	0	0.0
INCIDENTALES	ACCIDENTADOS POR TRANS.	0	0	0	0	0	0	0	0	0.0
	ACCIDENTES DE TRANSITO	0	0	0	0	0	0	0	0	
	INTOX. PLAGUICIDAS	0	0	0	0	0	0	0	0	0.0
	INTOX. CARBAMATOS	0	0	0	0	0	0	0	0	0.0
	INTOX. METALES PESADOS	0	0	0	0	0	0	0	0	0.0
MORDEDURAS	MORDEDURA DE ARACNIDO	0	0	0	0	0	0	0	0	0.0
	MORDEDURA DE CAN	0	0	0	0	0	0	0	0	0.0
	OFIDISMO	0	0	0	0	0	0	0	0	0.0
MUERTES	**TOTAL MTES MATERNAS(*)**	**0**	**0**	**0**	**0**	**0**	**0**	**0**	**0**	**0.0**
	MTE.MATERNA DIRECTA(*)	0	0	0	0	0	0	0	0	0.0
	MTE.MATERNA INDIRECTA(*)	0	0	0	0	0	0	0	0	0.0
	MTE.MATERNA INCIDENTAL(*)	0	0	0	0	0	0	0	0	0.0
	MORTALIDAD (Men 5a)	0	0	0	0	0	0	0	0	0.0
	MUERTE NEONATAL (**)	0	0	0	0	0	0	0	0	0.0
	MUERTE PERINATAL (**)	0	0	0	0	0	0	0	0	0.0
INMUNO PREVENIBLES - ESAVIS	TETANOS	0	0	0	0	0	0	0	0	0.0
	ESAVI	0	0	0	0	0	0	0	0	0.0
	PAROTIDITIS	0	0	0	0	0	0	0	0	0.0
	VARICELA SIN COMPLICAC.	0	0	0	0	0	0	0	0	0.0
	VARICELA CON COMPLICAC.	0	0	0	0	0	0	0	0	0.0
	INFLUENZA	0	0	0	0	0	0	0	0	0.0
	TOSFERINA	0	0	0	0	0	0	0	0	0.0
	PARALISIS FLACIDA AGUDA	0	0	0	0	0	0	0	0	0.0
	SPR	0	0	0	0	0	0	0	**0**	**0.0**

TASA DE INCIDENCIA POR 10000 HABITANTES
Unidad de Epidemiología y Salud Ambiental

TENDENCIA Y TASA DE VARIACION DE ENFERMEDADES VIGILADAS
DISTRITO DE COCHAMARCA AL PERIODO 2014 - 2019

GRUPO DE DAÑOS	DAÑOS	CASOS NOTIFICADOS AL PERIODO 2014 - 2019							TASA DE VARIACIÓN	T.I.A.
		2014	2015	2016	2017	2018	PROMEDIO 2014 - 2018	2019		
INFECCION RESPIRATORIA AGUDA	IRA (Men 1a)	2	0	3	3	2	2	1	-50	1428.6
	IRA (1 - 4a)	9	6	2	14	16	9	8	-11	1126.8
	IRA (Men 5a)	11	6	5	17	18	11	9	-18	1153.8
	NEUMONIA (Men 5a)	0	0	0	0	0	0	0	0	0.0
	NEUMONIA (5a - mas)	0	0	0	0	0	0	0	0	0.0
	NEUMONIA GRAVE	0	0	0	0	0	0	0	0	0.0
ENFERMEDAD DIARREICA AGUDA (Acuosas y Disentericas)	EDA (Men 1a)	0	0	0	0	1	0	0	0	0.0
	EDA (1 - 4a)	0	2	3	3	2	2	1	-50	140.8
	EDAS (Men 5a)	0	2	3	3	3	2	1	-50	128.2
	EDAs (5a - mas)	2	0	0	3	0	1	0	-100	0.0
TRANSMITIDAS POR ALIMENTOS	INTOXICACION ALIMENTARIA	0	0	0	0	0	0	0	0	0.0
	FIEBRE TIFOIDEA	0	0	0	0	0	0	0	0	0.0
	HEPATITIS VIRAL	0	0	0	0	0	0	0	0	0.0
	BRUCELOSIS	0	0	0	0	0	0	0	0	0.0
METAXENICAS	LEISHMANIASIS	0	0	0	0	0	0	0	0	0.0
	DENGUE	0	0	0	0	0	0	0	0	0.0
	BARTONELOSIS AGUDA	0	0	0	0	0	0	0	0	0.0
	BARTONELOSIS ERUPTIVA	0	0	0	0	0	0	0	0	0.0
ZOONOTICAS	LEPTOSPIROSIS	0	0	0	0	0	0	0	0	0.0
	HIDATIDOSIS	0	0	0	0	0	0	0	0	0.0
TRANSMISIBLES	TBC PUL. C/CONF. BACT.	0	0	0	0	0	0	0	0	0.0
	TBC PUL. S/CONF. BACT.	0	0	0	0	0	0	0	0	0.0
	TBC MENINGEA	0	0	0	0	0	0	0	0	0.0
	TBC EXTRAPULMONAR	0	0	0	0	0	0	0	0	0.0
	TBC ABANDONO RECUP.	0	0	0	0	0	0	0	0	0.0
	TBC RECAIDA	0	0	0	0	0	0	0	0	0.0
	TBC MULTIDROGO RESIST.	0	0	0	0	0	0	0	0	0.0
	TBC MONORRESISTENTE	0	0	0	0	0	0	0	0	0.0
	TBC POLIRESISTENTE	0	0	0	0	0	0	0	0	0.0
	TBC EXTENSAMENTE RESIST.	0	0	0	0	0	0	0	0	0.0
	VIH	0	0	0	0	0	0	0	0	0.0
	SIDA	0	0	0	0	0	0	0	0	0.0
	SIFILIS NO ESPECIFICADA	0	0	0	0	0	0	0	0	0.0
	CONJUNTIVITIS VIRAL	0	0	0	0	0	0	0	0	0.0
	HEPATITIS B	0	0	0	0	0	0	0	0	0.0
INCIDENTALES	ACCIDENTADOS POR TRANS.	0	0	0	0	0	0	0	0	0.0
	ACCIDENTES DE TRANSITO	0	0	0	0	0	0	0	0	
	INTOX. PLAGUICIDAS	0	0	0	0	0	0	0	0	0.0
	INTOX. CARBAMATOS	0	0	0	0	0	0	0	0	0.0
	INTOX. METALES PESADOS	0	0	0	0	0	0	0	0	0.0
MORDEDURAS	MORDEDURA DE ARACNIDO	0	0	0	0	0	0	0	0	0.0
	MORDEDURA DE CAN	0	0	0	0	0	0	0	0	0.0
	OFIDISMO	0	0	0	0	0	0	0	0	0.0
MUERTES	**TOTAL MTES MATERNAS(*)**	**0**	**0**	**0**	**0**	**0**	**0**	**0**	**0**	**0.0**
	MTE.MATERNA DIRECTA(*)	0	0	0	0	0	0	0	0	0.0
	MTE.MATERNA INDIRECTA(*)	0	0	0	0	0	0	0	0	0.0
	MTE.MATERNA INCIDENTAL(*)	0	0	0	0	0	0	0	0	0.0
	MORTALIDAD (Men 5a)	0	0	0	0	0	0	0	0	0.0
	MUERTE NEONATAL (**)	0	0	0	0	0	0	0	0	0.0
	MUERTE PERINATAL (**)	0	0	0	0	0	0	0	0	0.0
INMUNO PREVENIBLES - ESAVIS	TETANOS	0	0	0	0	0	0	0	0	0.0
	ESAVI	0	0	0	0	0	0	0	0	0.0
	PAROTIDITIS	0	0	0	0	0	0	0	0	0.0
	VARICELA SIN COMPLICAC.	0	0	0	0	0	0	0	0	0.0
	VARICELA CON COMPLICAC.	0	0	0	0	0	0	0	0	0.0
	INFLUENZA	0	0	0	0	0	0	0	0	0.0
	TOSFERINA	0	0	0	0	0	0	0	0	0.0
	PARALISIS FLACIDA AGUDA	0	0	0	0	0	0	0	0	0.0
	SPR	0	0	0	0	0	0	0	**0**	**0.0**

TASA DE INCIDENCIA POR 10000 HABITANTES
Unidad de Epidemiología y Salud Ambiental

TENDENCIA Y TASA DE VARIACION DE ENFERMEDADES VIGILADAS
DISTRITO DE NAVAN AL PERIODO 2014 - 2019

GRUPO DE DAÑOS	DAÑOS	CASOS NOTIFICADOS AL PERIODO 2014 - 2019							TASA DE VARIACIÓN	T.I.A.
		2014	2015	2016	2017	2018	PROMEDIO 2014 - 2018	2019		
INFECCION RESPIRATORIA AGUDA	IRA (Men 1a)	0	0	1	0	1	0	0	0	0.0
	IRA (1 - 4a)	0	1	3	0	6	2	4	100	930.2
	IRA (Men 5a)	0	1	4	0	7	2	4	100	784.3
	NEUMONIA (Men 5a)	0	0	0	0	0	0	0	0	0.0
	NEUMONIA (5a - mas)	0	0	0	0	0	0	0	0	0.0
	NEUMONIA GRAVE	0	0	0	0	0	0	0	0	0.0
ENFERMEDAD DIARREICA AGUDA (Acuosas y Disentericas)	EDA (Men 1a)	0	0	0	0	0	0	0	0	0.0
	EDA (1 - 4a)	0	2	0	0	2	1	0	-100	0.0
	EDAS (Men 5a)	0	2	0	0	2	1	0	-100	0.0
	EDAs (5a - mas)	0	0	0	0	6	1	0	-100	0.0
TRANSMITIDAS POR ALIMENTOS	INTOXICACION ALIMENTARIA	0	0	0	0	0	0	0	0	0.0
	FIEBRE TIFOIDEA	0	0	0	0	0	0	0	0	0.0
	HEPATITIS VIRAL	0	0	0	0	0	0	0	0	0.0
	BRUCELOSIS	0	0	0	0	0	0	0	0	0.0
METAXENICAS	LEISHMANIASIS	0	0	0	0	0	0	0	0	0.0
	DENGUE	0	0	0	0	0	0	0	0	0.0
	BARTONELOSIS AGUDA	0	0	0	0	0	0	0	0	0.0
	BARTONELOSIS ERUPTIVA	0	0	0	0	0	0	0	0	0.0
ZOONOTICAS	LEPTOSPIROSIS	0	0	0	0	0	0	0	0	0.0
	HIDATIDOSIS	0	0	0	0	0	0	0	0	0.0
TRANSMISIBLES	TBC PUL. C/CONF. BACT.	0	0	0	0	0	0	0	0	0.0
	TBC PUL. S/CONF. BACT.	0	0	0	0	0	0	0	0	0.0
	TBC MENINGEA	0	0	0	0	0	0	0	0	0.0
	TBC EXTRAPULMONAR	0	0	0	0	0	0	0	0	0.0
	TBC ABANDONO RECUP.	0	0	0	0	0	0	0	0	0.0
	TBC RECAIDA	0	0	0	0	0	0	0	0	0.0
	TBC MULTIDROGO RESIST.	0	0	0	0	0	0	0	0	0.0
	TBC MONORRESISTENTE	0	0	0	0	0	0	0	0	0.0
	TBC POLIRESISTENTE	0	0	0	0	0	0	0	0	0.0
	TBC EXTENSAMENTE RESIST.	0	0	0	0	0	0	0	0	0.0
	VIH	0	0	0	0	0	0	0	0	0.0
	SIDA	0	0	0	0	0	0	0	0	0.0
	SIFILIS NO ESPECIFICADA	0	0	0	0	0	0	0	0	0.0
	CONJUNTIVITIS VIRAL	0	0	0	0	0	0	0	0	0.0
	HEPATITIS B	0	0	0	0	0	0	0	0	0.0
INCIDENTALES	ACCIDENTADOS POR TRANS.	0	0	0	0	0	0	0	0	0.0
	ACCIDENTES DE TRANSITO	0	0	0	0	0	0	0	0	
	INTOX. PLAGUICIDAS	0	0	0	0	0	0	0	0	0.0
	INTOX. CARBAMATOS	0	0	0	0	0	0	0	0	0.0
	INTOX. METALES PESADOS	0	0	0	0	0	0	0	0	0.0
MORDEDURAS	MORDEDURA DE ARACNIDO	0	0	0	0	0	0	0	0	0.0
	MORDEDURA DE CAN	0	0	0	0	0	0	0	0	0.0
	OFIDISMO	0	0	0	0	0	0	0	0	0.0
MUERTES	**TOTAL MTES MATERNAS(*)**	**0**	**0**	**0**	**0**	**0**	**0**	**0**	**0**	**0.0**
	MTE.MATERNA DIRECTA(*)	0	0	0	0	0	0	0	0	0.0
	MTE.MATERNA INDIRECTA(*)	0	0	0	0	0	0	0	0	0.0
	MTE.MATERNA INCIDENTAL(*)	0	0	0	0	0	0	0	0	0.0
	MORTALIDAD (Men 5a)	0	0	0	0	0	0	0	0	0.0
	MUERTE NEONATAL (**)	0	0	0	0	0	0	0	0	0.0
	MUERTE PERINATAL (**)	0	0	0	0	0	0	0	0	0.0
INMUNO PREVENIBLES - ESAVIS	TETANOS	0	0	0	0	0	0	0	0	0.0
	ESAVI	0	0	0	0	0	0	0	0	0.0
	PAROTIDITIS	0	0	0	0	0	0	0	0	0.0
	VARICELA SIN COMPLICAC.	0	0	0	0	0	0	0	0	0.0
	VARICELA CON COMPLICAC.	0	0	0	0	0	0	0	0	0.0
	INFLUENZA	0	0	0	0	0	0	0	0	0.0
	TOSFERINA	0	0	0	0	0	0	0	0	0.0
	PARALISIS FLACIDA AGUDA	0	0	0	0	0	0	0	0	0.0
	SPR	0	0	0	0	0	0	0	**0**	**0.0**

TASA DE INCIDENCIA POR 10000 HABITANTES
Unidad de Epidemiología y Salud Ambiental

TENDENCIA Y TASA DE VARIACION DE ENFERMEDADES VIGILADAS
DISTRITO DE PACHANGARA AL PERIODO 2014 - 2019

GRUPO DE DAÑOS	DAÑOS	CASOS NOTIFICADOS AL PERIODO 2014 - 2019							TASA DE VARIACIÓN	T.I.A.
		2014	2015	2016	2017	2018	PROMEDIO 2014 - 2018	2019		
INFECCION RESPIRATORIA AGUDA	IRA (Men 1a)	3	4	3	3	3	3	9	200	1250.0
	IRA (1 - 4a)	6	5	15	19	11	11	2	-82	99.0
	IRA (Men 5a)	9	9	18	22	14	14	11	-21	401.5
	NEUMONIA (Men 5a)	0	0	0	0	0	0	0	0	0.0
	NEUMONIA (5a - mas)	0	0	0	0	0	0	0	0	0.0
	NEUMONIA GRAVE	0	0	0	0	0	0	0	0	0.0
ENFERMEDAD DIARREICA AGUDA (Acuosas y Disentericas)	EDA (Men 1a)	1	0	1	0	0	0	1	100	138.9
	EDA (1 - 4a)	3	4	1	2	0	2	1	-50	49.5
	EDAS (Men 5a)	4	4	2	2	0	2	2	0	73.0
	EDAs (5a - mas)	7	3	6	4	10	6	5	-17	15.0
TRANSMITIDAS POR ALIMENTOS	INTOXICACION ALIMENTARIA	0	0	0	0	0	0	0	0	0.0
	FIEBRE TIFOIDEA	0	0	0	0	0	0	0	0	0.0
	HEPATITIS VIRAL	0	0	0	0	0	0	0	0	0.0
	BRUCELOSIS	0	0	0	0	0	0	0	0	0.0
METAXENICAS	LEISHMANIASIS	0	0	0	0	0	0	1	100	2.3
	DENGUE	0	0	0	0	0	0	0	0	0.0
	BARTONELOSIS AGUDA	0	0	0	0	0	0	0	0	0.0
	BARTONELOSIS ERUPTIVA	0	0	0	0	0	0	0	0	0.0
ZOONOTICAS	LEPTOSPIROSIS	0	0	0	0	0	0	0	0	0.0
	HIDATIDOSIS	0	0	0	0	0	0	0	0	0.0
TRANSMISIBLES	TBC PUL. C/CONF. BACT.	0	0	0	0	0	0	0	0	0.0
	TBC PUL. S/CONF. BACT.	0	0	0	0	0	0	0	0	0.0
	TBC MENINGEA	0	0	0	0	0	0	0	0	0.0
	TBC EXTRAPULMONAR	0	0	0	0	0	0	0	0	0.0
	TBC ABANDONO RECUP.	0	0	0	0	0	0	0	0	0.0
	TBC RECAIDA	0	0	0	0	0	0	0	0	0.0
	TBC MULTIDROGO RESIST.	0	0	0	0	0	0	0	0	0.0
	TBC MONORRESISTENTE	0	0	0	0	0	0	0	0	0.0
	TBC POLIRESISTENTE	0	0	0	0	0	0	0	0	0.0
	TBC EXTENSAMENTE RESIST.	0	0	0	0	0	0	0	0	0.0
	VIH	0	0	0	0	0	0	0	0	0.0
	SIDA	0	0	0	0	0	0	0	0	0.0
	SIFILIS NO ESPECIFICADA	0	0	0	0	0	0	0	0	0.0
	CONJUNTIVITIS VIRAL	0	0	0	0	0	0	0	0	0.0
	HEPATITIS B	0	0	0	0	0	0	0	0	0.0
INCIDENTALES	ACCIDENTADOS POR TRANS.	0	0	11	0	0	2	0	-100	0.0
	ACCIDENTES DE TRANSITO	0	0	1	0	0	0	0	0	
	INTOX. PLAGUICIDAS	0	0	0	0	0	0	0	0	0.0
	INTOX. CARBAMATOS	0	0	0	0	0	0	0	0	0.0
	INTOX. METALES PESADOS	0	0	0	0	0	0	0	0	0.0
MORDEDURAS	MORDEDURA DE ARACNIDO	0	0	0	0	0	0	0	0	0.0
	MORDEDURA DE CAN	0	0	0	2	0	0	1	100	2.8
	OFIDISMO	0	0	0	0	0	0	0	0	0.0
MUERTES	**TOTAL MTES MATERNAS(*)**	**0**	**0**	**0**	**0**	**0**	**0**	**0**	**0**	**0.0**
	MTE.MATERNA DIRECTA(*)	0	0	0	0	0	0	0	0	0.0
	MTE.MATERNA INDIRECTA(*)	0	0	0	0	0	0	0	0	0.0
	MTE.MATERNA INCIDENTAL(*)	0	0	0	0	0	0	0	0	0.0
	MORTALIDAD (Men 5a)	0	0	0	0	0	0	0	0	0.0
	MUERTE NEONATAL (**)	0	0	0	0	0	0	0	0	0.0
	MUERTE PERINATAL (**)	0	0	0	0	0	0	0	0	0.0
INMUNO PREVENIBLES - ESAVIS	TETANOS	0	0	0	0	0	0	0	0	0.0
	ESAVI	0	0	0	0	0	0	0	0	0.0
	PAROTIDITIS	0	0	0	0	0	0	0	0	0.0
	VARICELA SIN COMPLICAC.	0	0	0	1	0	0	0	0	0.0
	VARICELA CON COMPLICAC.	0	0	0	0	0	0	0	0	0.0
	INFLUENZA	0	0	0	0	0	0	0	0	0.0
	TOSFERINA	0	0	0	0	0	0	0	0	0.0
	PARALISIS FLACIDA AGUDA	0	0	0	0	0	0	0	0	0.0
	SPR	0	0	0	0	0	0	0	**0**	**0.0**

TASA DE INCIDENCIA POR 10000 HABITANTES
Unidad de Epidemiología y Salud Ambiental

TENDENCIA Y TASA DE VARIACION DE ENFERMEDADES VIGILADAS
DISTRITO DE IHUARI-ACOTAMA AL PERIODO 2014 - 2019

GRUPO DE DAÑOS	DAÑOS	CASOS NOTIFICADOS AL PERIODO 2014 - 2019							TASA DE VARIACIÓN	T.I.A.
		2014	2015	2016	2017	2018	PROMEDIO 2014 - 2018	2019		
INFECCION RESPIRATORIA AGUDA	IRA (Men 1a)	2	1	4	5	3	3	1	-67	454.5
	IRA (1 - 4a)	4	5	0	5	5	4	8	100	1176.5
	IRA (Men 5a)	6	6	4	10	8	7	9	29	1000.0
	NEUMONIA (Men 5a)	0	0	0	0	0	0	0	0	0.0
	NEUMONIA (5a - mas)	0	0	0	0	0	0	0	0	0.0
	NEUMONIA GRAVE	0	0	0	0	0	0	0	0	0.0
ENFERMEDAD DIARREICA AGUDA (Acuosas y Disentericas)	EDA (Men 1a)	0	0	1	1	0	0	1	100	454.5
	EDA (1 - 4a)	1	2	5	0	0	2	0	-100	0.0
	EDAS (Men 5a)	1	2	6	1	0	2	1	-50	111.1
	EDAs (5a - mas)	0	2	12	3	2	4	3	-25	28.1
TRANSMITIDAS POR ALIMENTOS	INTOXICACION ALIMENTARIA	0	0	0	0	0	0	0	0	0.0
	FIEBRE TIFOIDEA	0	0	0	0	0	0	0	0	0.0
	HEPATITIS VIRAL	0	0	0	0	0	0	0	0	0.0
	BRUCELOSIS	0	0	0	0	0	0	0	0	0.0
METAXENICAS	LEISHMANIASIS	0	0	0	0	0	0	0	0	0.0
	DENGUE	0	0	0	0	0	0	0	0	0.0
	BARTONELOSIS AGUDA	0	0	0	0	0	0	0	0	0.0
	BARTONELOSIS ERUPTIVA	0	0	0	0	0	0	0	0	0.0
ZOONOTICAS	LEPTOSPIROSIS	0	0	0	0	0	0	0	0	0.0
	HIDATIDOSIS	0	0	0	0	0	0	0	0	0.0
TRANSMISIBLES	TBC PUL. C/CONF. BACT.	0	0	0	0	0	0	0	0	0.0
	TBC PUL. S/CONF. BACT.	0	0	0	0	0	0	0	0	0.0
	TBC MENINGEA	0	0	0	0	0	0	0	0	0.0
	TBC EXTRAPULMONAR	0	0	0	0	0	0	0	0	0.0
	TBC ABANDONO RECUP.	0	0	0	0	0	0	0	0	0.0
	TBC RECAIDA	0	0	0	0	0	0	0	0	0.0
	TBC MULTIDROGO RESIST.	0	0	0	0	0	0	0	0	0.0
	TBC MONORRESISTENTE	0	0	0	0	0	0	0	0	0.0
	TBC POLIRESISTENTE	0	0	0	0	0	0	0	0	0.0
	TBC EXTENSAMENTE RESIST.	0	0	0	0	0	0	0	0	0.0
	VIH	0	0	0	0	0	0	0	0	0.0
	SIDA	0	0	0	0	0	0	0	0	0.0
	SIFILIS NO ESPECIFICADA	0	0	0	0	0	0	0	0	0.0
	CONJUNTIVITIS VIRAL	0	0	0	0	0	0	0	0	0.0
	HEPATITIS B	0	0	0	0	0	0	0	0	0.0
INCIDENTALES	ACCIDENTADOS POR TRANS.	0	0	0	0	0	0	0	0	0.0
	ACCIDENTES DE TRANSITO	0	0	0	0	0	0	0	0	
	INTOX. PLAGUICIDAS	0	0	0	0	0	0	0	0	0.0
	INTOX. CARBAMATOS	0	0	0	0	0	0	0	0	0.0
	INTOX. METALES PESADOS	0	0	0	0	0	0	0	0	0.0
MORDEDURAS	MORDEDURA DE ARACNIDO	0	0	0	0	0	0	0	0	0.0
	MORDEDURA DE CAN	0	0	0	0	0	0	0	0	0.0
	OFIDISMO	0	0	0	0	0	0	0	0	0.0
MUERTES	**TOTAL MTES MATERNAS(*)**	**0**	**0**	**0**	**0**	**0**	**0**	**0**	**0**	**0.0**
	MTE.MATERNA DIRECTA(*)	0	0	0	0	0	0	0	0	0.0
	MTE.MATERNA INDIRECTA(*)	0	0	0	0	0	0	0	0	0.0
	MTE.MATERNA INCIDENTAL(*)	0	0	0	0	0	0	0	0	0.0
	MORTALIDAD (Men 5a)	0	0	0	0	0	0	0	0	0.0
	MUERTE NEONATAL (**)	0	0	0	0	0	0	0	0	0.0
	MUERTE PERINATAL (**)	0	0	0	0	0	0	0	0	0.0
INMUNO PREVENIBLES - ESAVIS	TETANOS	0	0	0	0	0	0	0	0	0.0
	ESAVI	0	0	0	0	0	0	0	0	0.0
	PAROTIDITIS	0	0	0	0	0	0	0	0	0.0
	VARICELA SIN COMPLICAC.	0	0	0	0	0	0	0	0	0.0
	VARICELA CON COMPLICAC.	0	0	0	0	0	0	0	0	0.0
	INFLUENZA	0	0	0	0	0	0	0	0	0.0
	TOSFERINA	0	0	0	0	0	0	0	0	0.0
	PARALISIS FLACIDA AGUDA	0	0	0	0	0	0	0	0	0.0
	SPR	0	0	0	0	0	0	0	**0**	**0.0**

TASA DE INCIDENCIA POR 10000 HABITANTES
Unidad de Epidemiología y Salud Ambiental

VIGILANCIA DE FEBRILES

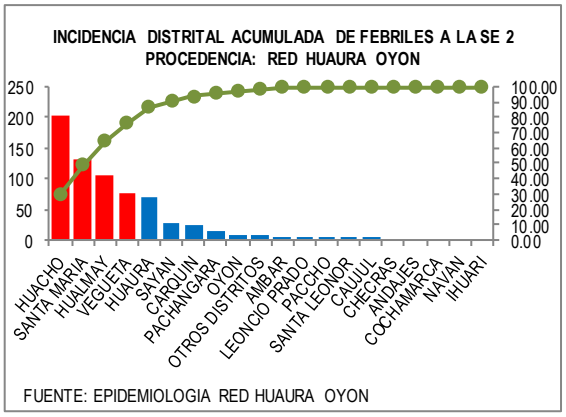

Hasta la semana 2 se reportan 679 pacientes febriles atendidos en los establecimientos de la Red Huaura Oyón, de ellos en Huacho 29.75% (202), Santa María 19.29% (131), Hualmay 15.61% (106), Vegueta 11.34% (77), Huaura 10.46% (71), Sayán 4.12% (28), Carquìn 3.53% (24), Pachangara 1.91% (13), Oyón 1.33% (9), Otros Distritos 1.18% (8), Ámbar 0.88% (6), Leoncio Prado 0.15% (1), Paccho 0.15% (1), Santa Leonor 0.15% (1) Y Caujul 0.15% (1).

La distribución de febriles por grupo etáreo se concentra en el grupo de 1 a 4 años con 30.49% (207 casos), seguidamente del grupo de 20 a 59 años con 25.63% (174 casos), el grupo de 5 a 9 años con 14.87% (101 casos) el grupo menores de 1 año con 12.96% (88 casos) el grupo de 10 a 19 años con 11.19% (76 casos) y el grupo de 60 a más con 4.86% (33 casos).

TOTAL DE FEBRILES POR GRUPO ETAREO
RED HUAURA OYON (ACUM. SE 2 - 2019)

GRUPO ETAREO	TOTALES	PROP
MEN.1A	88	13
DE 1 A 4A	207	30.5
DE 5 A 9A	101	14.9
DE 10 A 19A	76	11.2
DE 20 A 59A	174	25.6
DE 60 A MAS	33	4.9
TOTAL	679	100

FUENTE: EPIDEMIOLOGIA RED HUAURA OYON

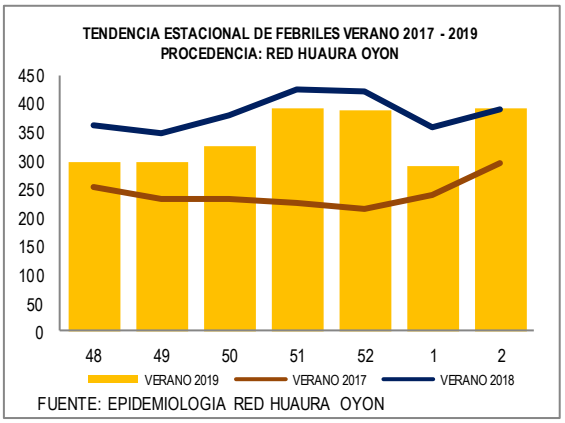

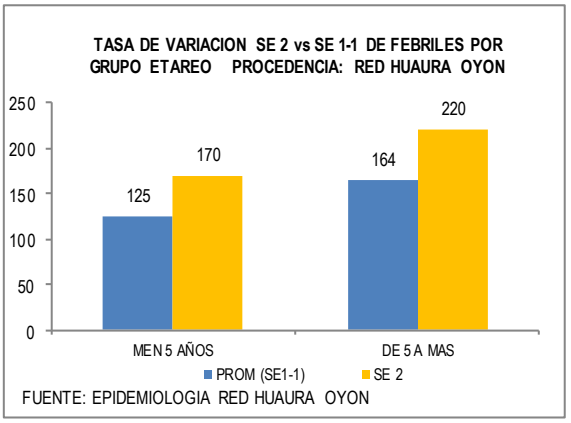

La tasa de variación en el menor de 5 años en la semana epidemiológica Nª 2 respecto al promedio de la semana epidemiológica Nª 1 es de un 26% y en el de mayores de 5 años es del 25%, es importante el seguimiento y análisis del diagnóstico médico.

Los resultados de la vigilancia entomológica en escenario II a la fecha no se han encontrado casos probables ni sospechosos de dengue, el acumulado es de 0 casos.

Conclusión

- La tendencia de casos de febriles ha disminuido en los diferentes grupos de edad en relación al año anterior, al analizar las causas se evidencia asociación con la disminución de las infecciones respiratorias agudas.
- La demanda de atenciones en el Hospital Regional de Huacho por casos de pacientes febriles se concentra en la emergencia.
- A la fecha no se ha encontrado casos probables, ni sospechosos de dengue el acumulado es de 0 casos.
- La vigilancia de febriles del Hospital Regional de Huacho es activa y las acciones de prevención y control se han intensificado ante la presencia de Aedes Aegypti y la dispersión de los escenarios entomológicos.

Acciones Efectuadas

a) Monitoreo diario, semanal y análisis de la tendencia de febriles.
b) Identificación de localidades con mayor procedencia de casos de febriles
c) Toma de muestras según protocolo de vigilancia de febriles y casos probables.
d) Desarrollo de actividades de Información y comunicación a equipos de trabajo respecto a vigilancia de febriles.
e) Difusión de afiches con definiciones de caso en los servicios de la institución y Centros Periféricos.
f) Monitoreo de aspectos conceptuales en supervisión en servicio.
g) Reuniones del equipo multidisciplinario para análisis de los resultados de la vigilancia entomológica y vigilancia epidemiológica.
h) Visitas de coordinación con autoridades locales con quienes se desarrolla acciones integradas.
i) Incorporación de información en la Sala Situacional en los Municipios Distritales.
j) Difusión de spot radiales/ televisión/ redes sociales de identificación de febriles vs presencia vectorial.
k) Socialización de la información en los CERS Regionales/ boletín epidemiológico.
l) Controles focales integrados en escenario II.

BROTES INVESTIGADOS - RED HUAURA OYON - PERIODO 2019

BROTE Nº	DAÑO	LUGAR DE INFECCION		SE Nº	Nº DE AFECT.	CONDICION DEL DIAGNOSTICO	ACTIVIDAD
		DISTRITO	LOCALIDAD				
1	NO HAY CASOS						

FUENTE: *VIGILANCIA EPIDEMIOLOGICA - UNIDAD DE EPIDEMIOLOGIA Y SALUD AMBIENTAL*

TABLA RESUMEN DE CASOS INVESTIGADOS - RED HUAURA OYON - PERIODO 2019

CASO Nº	DAÑO	LUGAR DE INFECCION		SE Nº	Nº DE AFECT.	CONDICION DEL DIAGNOSTICO	ACTIVIDAD
		DISTRITO	LOCALIDAD				
1	NO HAY CASOS						

FUENTE: *VIGILANCIA EPIDEMIOLOGICA - UNIDAD DE EPIDEMIOLOGIA Y SALUD AMBIENTAL*

VIGILANCIA POR ORGANO FOSFORADOS

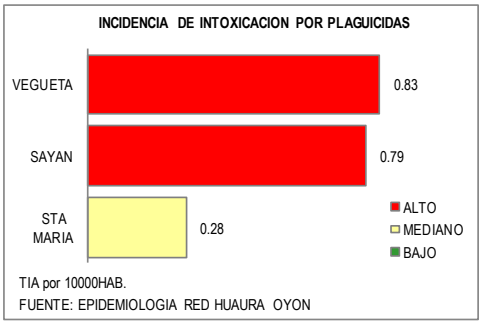

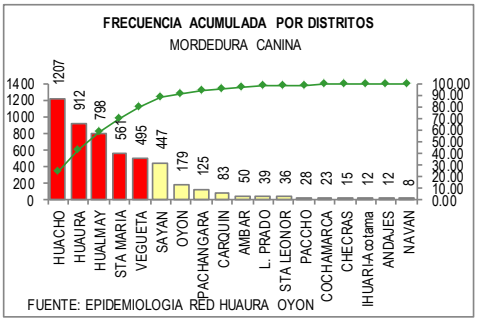

En relación a la vigilancia por órgano fosforado en la Semana Epidemiológica Nº 2 se reporta 2 casos. El acumulado a la fecha es de 5 casos, (TIA 0.19 por 10000 habitantes). La TIA acumulada por Distrito: Vegueta (TIA 0.83 casos por 10000 habitantes), Sayán (TIA 0.79 casos por 10000 habitantes) y Santa María (TIA 0.28 casos por 10000 habitantes).

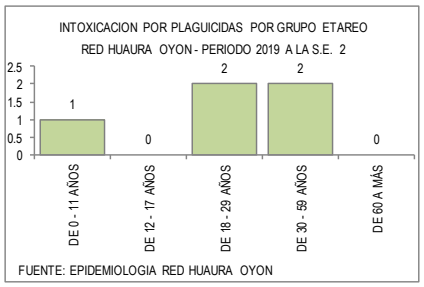

La distribución por grupo etáreo 20% de los casos corresponden al grupo etáreo de 0 - 11 años, 0% de los casos corresponden al grupo de 12 - 17 años, 40% al grupo de 18 - 29 años, 40% al grupo de 30 - 59 años y el 0% al grupo de 60 a más respectivamente. Todos los casos fueron dados de alta con evolución favorable.

TENDENCIA Y TASAS DE VARIACION DE INTOXICACION POR PLAGUICIDAS POR DISTRITOS
RED HUAURA OYON PERIODO DEL 2014 - 2019 A LA S.E. 2

PROVINCIA / DISTRITOS	CASOS NOTIFICADOS A LA SEMANA EPIDEMIOLOGICA Nº 2							TASA DE VARIACION	PROPORCION
	2014	2015	2016	2017	2018	PROMEDIO 2014 - 2018	2019		
RED HUAURA OYON	**9**	**8**	**12**	**12**	**2**	**9**	**5**	**-44.4**	**-**
PROV.HUAURA	**9**	**8**	**12**	**12**	**2**	**9**	**5**	**-44.4**	**100.0**
HUACHO	0	1	0	1	0	0	0	0.0	0.0
AMBAR	0	0	0	0	0	0	0	0.0	0.0
CARQUIN	0	0	0	0	0	0	0	0.0	0.0
CHECRAS	0	0	0	0	0	0	0	0.0	0.0
HUALMAY	1	0	0	1	0	0	0	0.0	0.0
HUAURA	2	2	5	6	0	3	0	-100.0	0.0
L.PRADO	0	0	0	0	0	0	0	0.0	0.0
PACCHO	0	0	0	0	0	0	0	0.0	0.0
S.LEONOR	0	0	0	0	0	0	0	0.0	0.0
S.MARIA	0	1	1	1	2	1	1	0.0	20.0
SAYAN	4	0	4	0	0	2	2	0.0	40.0
VEGUETA	2	4	2	3	0	2	2	0.0	40.0
PROV. OYON	**0**	**0**	**0**	**0**	**0**	**0**	**0**	**0.0**	**0.0**
OYON	0	0	0	0	0	0	0	0.0	-
ANDAJES	0	0	0	0	0	0	0	0.0	-
CAUJUL	0	0	0	0	0	0	0	0.0	-
COCHAMARCA	0	0	0	0	0	0	0	0.0	-
NAVAN	0	0	0	0	0	0	0	0.0	-
PACHANGARA	0	0	0	0	0	0	0	0.0	-
IHUARI-ACOTAMA	0	0	0	0	0	0	0	0.0	-
OTROS DISTRITOS	0	0	0	0	0	0	0	0.0	-

Fuente: Sistema NOTI Sp . UESA

MORDEDURA CANINA

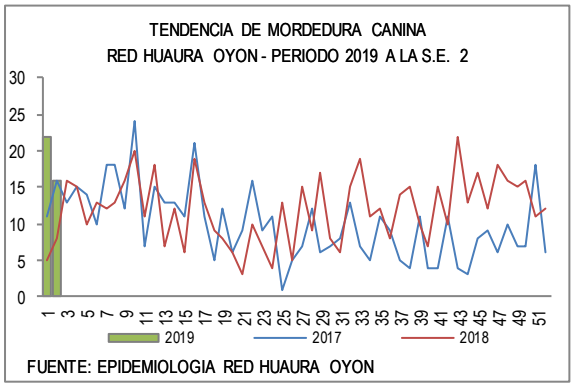

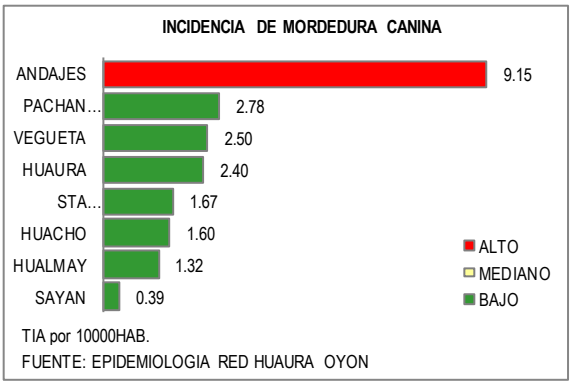

A la S.E Nº 2 la tendencia de casos de Mordedura Canina ha incrementado en relación a los últimos 8 años en un 45.39% de casos reportados.

El acumulado a la fecha es de 38 casos, (TIA 1.48 por 10000 habitantes). La TIA acumulada por Distrito: Vegueta (TIA 2.5 casos por 10000 habitantes), Santa María (TIA 1.67 casos por 10000 habitantes), Sayán (TIA 0.39 casos por 10000 habitantes), Huaura (TIA 2.4 casos por 10000 habitantes), Hualmay (TIA 1.32 casos por 10000 habitantes), Huacho (TIA 1.6 casos por 10000 habitantes) y Pachangara (TIA 2.78 casos por 10000 habitantes), Andajes (1 casos, TIA 9.15 por 10000 habitantes) y Otros Distritos (1 casos).

TENDENCIA Y TASAS DE VARIACION DE MORDEDURA CANINA POR DISTRITOS
RED HUAURA OYON PERIODO DEL 2014 - 2019 A LA S.E. 2

PROVINCIA / DISTRITOS	CASOS NOTIFICADOS A LA SEMANA EPIDEMIOLOGICA Nº 2							TASA DE VARIACION	PROPORCION
	2014	2015	2016	2017	2018	PROMEDIO 2014 - 2018	2019		
RED HUAURA OYON	**29**	**18**	**26**	**27**	**13**	**23**	**38**	**65.2**	**-**
PROV.HUAURA	**28**	**18**	**25**	**25**	**12**	**22**	**36**	**63.6**	**94.7**
HUACHO	3	5	5	7	2	4	10	150.0	27.8
AMBAR	0	1	0	0	0	0	0	0.0	0.0
CARQUIN	1	0	0	0	0	0	0	0.0	0.0
CHECRAS	0	0	0	0	0	0	0	0.0	0.0
HUALMAY	4	2	2	6	2	3	4	33.3	11.1
HUAURA	8	6	5	5	6	6	9	50.0	25.0
L.PRADO	0	0	0	0	0	0	0	0.0	0.0
PACCHO	0	0	0	0	0	0	0	0.0	0.0
S.LEONOR	1	0	0	0	0	0	0	0.0	0.0
S.MARIA	2	2	1	3	1	2	6	200.0	16.7
SAYAN	5	0	7	1	0	3	1	-66.7	2.8
VEGUETA	4	2	5	3	1	3	6	100.0	16.7
PROV. OYON	**1**	**0**	**1**	**2**	**1**	**1**	**2**	**100.0**	**5.3**
OYON	1	0	1	0	1	1	0	-100.0	0.0
ANDAJES	0	0	0	0	0	0	1	100.0	50.0
CAUJUL	0	0	0	0	0	0	0	0.0	0.0
COCHAMARCA	0	0	0	0	0	0	0	0.0	0.0
NAVAN	0	0	0	0	0	0	0	0.0	0.0
PACHANGARA	0	0	0	2	0	0	1	100.0	50.0
IHUARI-ACOTAMA	0	0	0	0	0	0	0	0.0	-
OTROS DISTRITOS	0	0	0	0	0	0	1	100.0	-

Fuente: Sistema NOTI Sp . UESA

VIGILANCIA DE MUERTE MATERNA

La salud materna en los últimos años ha tenido mejoras importantes y continúas siendo uno de los temas de salud pública prioritarios a nivel nacional e internacional.

Las principales causas de defunción son: Enfermedad hipertensiva, edema y proteinuria en el embarazo, parto y puerperio (27.4%) Hemorragia obstétrica (23.9%) y Aborto (6.2%). La información generada a nivel nacional y por cada una de los departamentos del País permitirá orientar las políticas sociales, definir las acciones en salud pública y monitorizar los resultados de las intervenciones generadas en materia de salud materna.

En el Perú, el registro de muertes maternas se realiza mediante dos sistemas, siendo uno de ellos el Sistema Nacional de Vigilancia Epidemiológica, a través de la notificación inmediata (investigación y búsqueda de registros) realizada obligatoriamente por todos los establecimientos de salud del Ministerio de Salud, EsSalud, Fuerzas Armadas, Policía Nacional y privados. Esta notificación inmediata de muertes maternas está a cargo de las Oficinas de Epidemiología de las Direcciones Regionales de Salud y Direcciones de Salud. Una segunda forma de registro es a través del Sistema de Hechos Vitales (HV) que registra los certificados médicos de cada defunción ocurrida a nivel nacional, de igual manera de todas las entidades de salud sin excepción.

Los datos del nivel nacional reportan un total de 323 muertes maternas notificadas, considerándose los casos de muerte materna de clasificación preliminar directa e indirecta. Actualmente se observa una disminución significativa respecto al año 2017 (377 casos) y casi equitativo al año 2016 (328 casos). El Departamento de Lima tiene una mayor ocurrencia con 59 casos registrados.

Muerte materna según departamento de ocurrencia y procedencia
Perú SE 47 -2013 –2018*

DEPARTAMENTOS DE OCURRENCIA	AÑOS						TOTAL	%	% Acun.
	2013	2014	2015	2016	2017	2018*			
AMAZONAS	11	10	11	17	11	9	69	3.34	3.34
ANCASH	11	13	12	14	7	13	70	3.39	6.72
APURÍMAC	1	1	4	3	1	1	11	0.53	7.26
AREQUIPA	12	9	11	11	8	11	62	3.00	10.26
AYACUCHO	6	10	6	6	8	9	45	2.18	12.43
CAJAMARCA	25	28	30	21	28	18	150	7.26	19.69
CALLAO	12	15	7	7	6	10	57	2.76	22.45
CUSCO	22	26	17	18	22	17	122	5.90	28.35
HUANCAVELICA	2	5	3	1	7	2	20	0.97	29.32
HUÁNUCO	9	8	14	10	13	16	70	3.39	32.70
ICA	5	3	4	3	3	6	24	1.16	33.87
JUNÍN	16	25	25	10	16	13	105	5.08	38.95
LA LIBERTAD	26	24	26	25	22	20	143	6.92	45.86
LAMBAYEQUE	16	23	20	14	16	17	106	5.13	50.99
LIMA	48	46	71	53	46	59	323	15.63	66.62
LORETO	28	26	22	23	30	22	151	7.31	73.92
MADRE DE DIOS	5	2	2	2	2	2	15	0.73	74.65
MOQUEGUA	1	0	1	0	0	0	2	0.10	74.75
PASCO	5	4	2	1	6	7	25	1.21	75.96
PIURA	29	26	38	30	32	25	180	8.71	84.66
PUNO	23	22	21	13	24	20	123	5.95	90.61
SAN MARTÍN	18	13	14	7	18	7	77	3.73	94.34
TACNA	5	1	2	7	3	2	20	0.97	95.31
TUMBES	1	3	2	0	1	3	10	0.48	95.79
UCAYALI	14	22	16	10	11	14	87	4.21	100.00
Total general	351	365	381	306	341	323	2067	100	

Fuente: Centro Nacional de Epidemiologia, Prevención y Control de Enfermedades –MINSA. (*) Hasta la SE 46 -2018

[1]

MUERTES MATERNAS TOTALES - RED HUAURA OYON 2009-2019

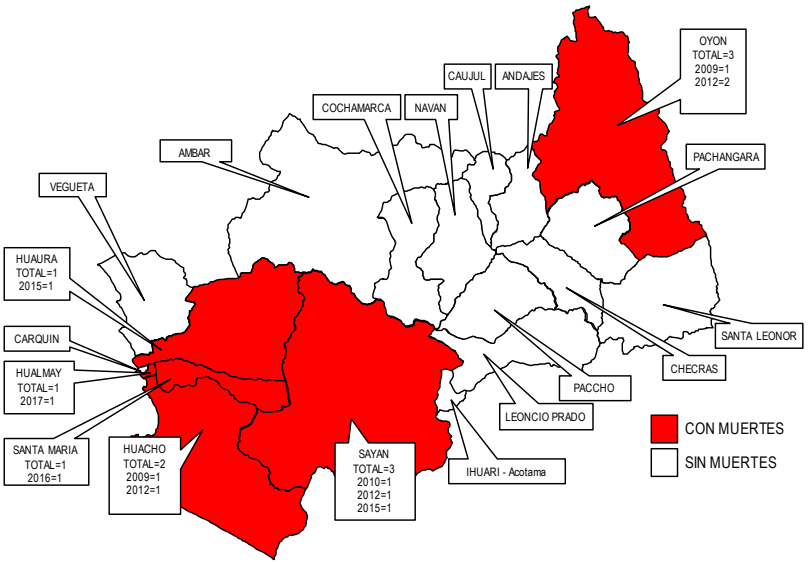

INCIDENCIA DE MUERTES MATERNAS TOTALES

ESCENARIOS	2009	2010	2011	2012	2013	2014	2015	2016	2017	2018	2019
PROV. HUAURA	1	1	0	2	0	0	2	1	1	0	0
PROV. OYON	1	0	0	2	0	0	0	0	0	0	0
ESC. ANDINO	1	0	0	2	0	0	0	0	0	0	0
ESC. COSTA	1	1	0	2	0	0	2	1	1	0	0
OTROS DISTRITOS	1	0	0	0	1	0	1	0	0	0	0
TOTAL MUERTES MATERNAS	**3**	**1**	**0**	**4**	**1**	**0**	**3**	**1**	**1**	**0**	**0**
MUERTE MATERNA DIRECTA	2	1	0	3	1	0	2	0	0	0	0
MUERTE MATERNA INDIRECTA	1	0	0	1	0	0	1	1	1	0	0

FUENTE: BASE DE DATOS NOTI WEB - RED HUAURA OYON

UNIDAD DE EPIDEMIOLOGIA Y SALUD AMBIENTAL - RED HUAURA OYON

En la presente semana no se reportaron casos de muertes maternas. El acumulado a la fecha es 0 casos comparado con el año 2017 y 2016 en la que se notificó un caso de muerte materna indirecta respectivamente en cada periodo, provenientes del escenario costa. Por lo que se vienen trabajando diferentes estrategias para reducir la mortalidad materna y neonatal, por medio de la implementación de acciones integrales, mediante la participación de los diferentes actores sociales y sectores involucrados.

[1] Mg. Luis Ángel Ordóñez Ibargüen Grupo Temático Materno Infantil Centro Nacional de Epidemiología, Prevención y Control de Enfermedades.

VIGILANCIA SANITARIA DE PLAYAS Y PISCINAS

En el proceso de vigilancia de playas se evalúan 4 criterios para la clasificación sanitaria; entre ellos el más importante es la calidad microbiológica del agua, así también la limpieza de la arena, eliminación de residuos sólidos y la existencia de servicios higiénicos.

En nuestro litoral contamos con 11 playas consideradas como aptas para bañistas; las mismas que son vigiladas semanalmente con resultados que podrían variar de una semana a otra.

Tabla N° 01

Calificación Sanitaria de Playas de la Provincia de Huaura Semana Epidemiológica N° 02- 2019

Distrito	Nombre de la Playa	Calidad microbiológica	Calidad de la arena	Recipientes para residuos sólidos	Disposicion de servicios higiénicos
Huacho	Paraiso	B	R	A	A
	Cabeza de León	B	B	P	P
	Playa Chica	B	B	P	P
	Colorado	B	B	P	P
	Hornillos	B	B	P	P
Carquin	El Potrero	B	B	P	P
Huaura	Centinela	B	M	A	A
Végueta	Las Liseras	B	B	P	P
	Tambo de Mora	B	R	A	A
	Los Viños	B	R	A	A
	Las Albuferas	B	B	P	P

Leyenda:

B: Buena	**P: Presencia**
M: Mala	**A: Ausencia**
R: Regular	

En cuanto a la clasificación final para la S.E N°02 las playas consideradas saludables por reunir los 4 criterios evaluados son: Cabeza de león, Chica, Hornillos, Colorado, Potrero, Las Liseras y la Laguna La Encantada.

Contexto a citar en reuniones de trabajo con el equipo responsable de la Municipalidad Provincial y Municipalidades Distritales a fin de asumir medidas correctivas.

Calificación Sanitaria de Playas de la Provincia de Huaura Semana Epidemiológica - 2019

Distrito	Nombre de la Playa	SE N° 2
Huacho	Paraiso	NS
	Cabeza de León	S
	Playa Chica	S
	Colorado	S
	Hornillos	S
Carquín	El Potrero	S
Huaura	Centinela	NS
Végueta	Las Liseras	S
	Tambo de Mora	NS
	Los Viños	NS
	Las Albuferas	S

Leyenda:

SALUDABLE
NO SALUDABLE

En nuestra Provincia de Huaura existen 35 piscinas; de las cuales 08 están ubicadas en el distrito de Huacho, 21 en el Distrito de Santa María, 02 en el Distrito de Hualmay, 01 en el Distrito de Vegueta y 03 en el Distrito de Sayán.

La vigilancia sanitaria se desarrolla considerando la fecha de inicio de funcionamiento del servicio considerando 4 parámetros que determinan la calificación sanitaria; a continuación detallados:

a. Control de Calidad Microbiológica
   Cloro residual
   Coliformes termo tolerantes
   Turbiedad.

b. Control de Calidad de Equipamientos e Instalaciones
   Servicios Higiénicos y ducha
   Lavapiés
   Sistema de recirculación

c. Control de Calidad de Limpieza
   Limpieza del local
   Limpieza del estanque
   Criadero de Aedes aegypti
   Cuerpo de agua

d. Control de Ordenamiento Documentario
   Cuaderno o libro de registro
   Aprobación Sanitaria

En la semana N°02 se logró evaluar a 25 piscinas determinando que 14 se encuentran como saludables y 11 en situación de no saludables siendo sus principales deficiencias el nivel de cloro residual, basándonos en la Directiva Sanitaria N°033-MINSA/DIGESA-V01 establece los criterios para el procedimiento de calificación sanitaria de las piscinas públicas y privadas de usos colectivos a nivel nacional. Los datos recopilados en la inspección técnica serán empleados para la determinación del cálculo del Índice de Calidad Sanitaria de las Piscinas (ICSPS).

VIGILANCIA SANITARIA DE PISCINAS
CALIFICACIÓN SANITARIA DE PISCINAS
HOSPITAL HUACHO HUAURA OYON Y SBS
UNIDAD DE EPIDEMIOLOGIA Y SALUD AMBIENTAL
ÁREA DE SALUD AMBIENTAL

Mes: S.E. N°02 **Año:** 2019

N°	N°	Nombre de la Piscina	Dirección	Distrito	Tipo	Clasificación	Calificación Obtenida en los Criterios de Evaluación				Calificación Sanitaria	Fecha de Evaluación
							Calidad Microbiológica	Calidad de Equipamiento e Instalaciones	Control de Calidad de Limpieza	Control del Ordenamiento Documentario		
						Huacho						
1	1	Club Tennis Huacho.	Calle Moore N° 212.	Huacho	PPUC	Patera					Saludable	5/01/2019
						Recreacional						5/01/2019
2	2	Hotel Centenario.	Av. 28 de Julio N° 835.		PPUC	Patera					Saludable	5/01/2019
						Recreacional						5/01/2019
3	3	Hotel Pacifico S.R.L.	Av. 28 de Julio Nº 478.		PPUC	Recreacional	Cloro residual deficiente.			No presentó aprobación sanitariaNo presento A	No Saludable	5/01/2019
4	4	Hotel Sol Palmeras.	Calle José Carlos Mariátegui N° 359 - Amay.		PPUC	Recreacional				No Cuenta con aprobacion sanitaria	No Saludable	5/01/2019
5	5	Hotel La Casa del Algodón.	Av. Mariscal Castilla N° 270.		PPUC	Patera					Mantenimiento	5/01/2019
						Recreacional						5/01/2019
6	6	I.E.P."Nuestra Señora de la Merce	Av. San Martin N° 442 .		PPUC	Recreacional					Saludable	5/01/2019
7	7	San Pedro.	Playa Chorillos.		PP	Patera					Vacia	5/01/2019
						Recreacional	Cloro residual deficiente.	Una vez recirculan	No tiene buena limpieza el estanque	No muestra libro de registro. No cuenta con aprobación sanitaria.	No Saludable	5/01/2019
8	8	Villa Deportiva Los Delfines.	Av. Luna Arrieta S/N.		PPUC	Patera	Cloro residual deficiente. Elevada turbiedad.			No muestra libro de registro. No cuenta con aprobación sanitaria.	No Saludable	5/01/2019
						Recreacional	Cloro residual deficiente. Elevada turbiedad.			No muestra libro de registro. No cuenta con aprobación sanitaria.		5/01/2019
						Hualmay						
9	1	Centro Recreacional Inversiones y Negociaciones FYM E.I.R.L.- Los Pinos.	Calle Esteban Pichilingue y Pasaje Gertrudis.	Hualmay	PPUC	Patera	Cloro residual deficiente.			No presentó aprobación sanitariaNo presento A	No Saludable	5/01/2019
						Recreacional	Cloro residual deficiente.			No presentó aprobación sanitaria.		
10	2	Mundo Magico	Av. Pedro P. Herrera	Hualmay	PPUC	Patera	Elevada turbiedad.			No muestra libro de registro. No cuenta con aprobación sanitaria.	No Saludable	5/01/2019
						Sayán						
32	1	Municipalidad Distrital de Sayán	Calle Grau N° 258.	Sayán	PPUC	Recreacional					Cerrado	9/01/2019
33		Restaurant Campestre"Tierra del Sol"	La ensenada	Sayan	PPUC	Recreacional					Cerrado	9/01/2019
34	2	Hotel Vanesa-Intikaypi	Jr. Gral. Agustin Gammarra	Sayán	PPUC	Recreacional					Saludable	9/01/2019
						Vegueta						
35	1	Municipalidad Distrital de Vegueta	Av. Emancipación S/N - Óvalo Las Liseras.	Vegueta	PPUC	Recreacional					Mantenimiento	9/01/2019

VIGILANCIA SANITARIA DE PISCINAS
CALIFICACIÓN SANITARIA DE PISCINAS
HOSPITAL HUACHO HUAURA OYON Y SBS
UNIDAD DE EPIDEMIOLOGIA Y SALUD AMBIENTAL
ÁREA DE SALUD AMBIENTAL

Mes: S.E. N°02 **Año:** 2019

N°	N°	Nombre de la Piscina	Dirección	Distrito	Tipo	Clasificación	Calificación Obtenida en los Criterios de Evaluación				Calificación Sanitaria	Fecha de Evaluación
							Calidad Microbiológica	Calidad de Equipamiento e Instalaciones	Control de Calidad de Limpieza	Control del Ordenamiento Documentario		
							Santa María					
11	1	AvantGard College.	Av. Peralvillo N° 2600.	Santa María	PPUC	Patera					Mantenimiento	9/01/2019
						Recreacional				No presentó aprobación sanitaria.	No Saludable	
12	2	Centro Recreacional Santa María Prince.	Av. Félix B. Cárdenas N° 256.		PPUC	Patera	Cloro residual deficiente. Elevada turbiedad.			No muestra libro de registro. No cuenta con aprobación sanitaria.	No Saludable	9/01/2019
						Recreacional	Cloro residual deficiente. Elevada turbiedad.			No muestra libro de registro. No cuenta con aprobación sanitaria.		
13	3	Centro Recreacional Rio Grande.	Av. El Milagro N° 520.		PPUC	Patera					Mantenimiento	9/01/2019
						Recreacional					Saludable	
	4	Club Tennis Huacho - Sede Campestre.	Av. Ceferino Ramírez S/N.		PPUC	Patera					Saludable	10/01/2018
						Recreacional					Saludable	
15	5	El Paraiso de la Campiña.	Calle Las Rosas S/N.		PPUC	Recreacional					Saludable	10/01/2019
16	6	Hotel El Condado.	Av. Centenario N° 150.		PPUC	Patera					Cerrado	9/01/2019
						Recreacional						
17	7	Hotel Kajaca.	Calle Santo Cristo N° 135.		PPUC	Patera					Saludable	10/01/2018
						Recreacional						
18	8	Hotel La Posada de Santa María.	Av. Irene Sálvador N° 170.		PPUC	Recreacional	Cloro residual deficiente.				No Saludable	10/01/2019
19	9	Hotel La Villa.	Av. Félix B. Cárdenas N° 196.		PPUC	Recreacional					Saludable	9/01/2019
20	10	Hotel Paraiso del Norte.	Av. Peralvillo N° 2881 - Panamericana Norte.		PPUC	Patera N° 01				No presentó aprobación sanitaria	No Saludable	9/01/2019
						Patera N° 02				No presentó aprobación sanitaria		
						Recreacional N° 01				No presentó aprobación sanitaria		
						Recreacional N° 02				No presentó aprobación sanitaria		
21	11	Hotel Restaurante Turístico Casablanca.	Calle Las Rosas N° 347.		PPUC	Recreacional					Saludable	10/01/2019
22	12	I.E.E. Luis Fabio Xammar Jurado.	Antigua Panamericana Norte N° 1450.		PPUC	Recreacional					Saludable	9/01/2019
23	13	Restaurante Campestre Mi Viejo.	Jr. Lampa N° 122.		PPUC	Recreacional					Cerrado	9/01/2019
24	14	Restaurante Campiña Park.	Av. Irene Sálvador N° 1485.		PPUC	Patera					Cerrado	9/01/2019
						Recreacional						
25	15	Restaurante Cevichería Cebicheff.	Av. Centenario N° 388.		PPUC	Recreacional					Cerrado	9/01/2019
26	16	Restaurante Chinchay.	Av. Real N° 500.		PPUC	Patera					Saludable	9/01/2019
						Recreacional						
27	17	Restaurante El Huaranguito.	Av. Centenario N° 1550.		PPUC	Patera					Cerrado	9/01/2019
						Recreacional						
28	18	Restaurante Los Mangales.	Calle Los Mangales S/N.		PPUC	Recreacional						
29	19	El Paraiso de Bona S.A.C	Av. 5 De Diciembre S/N / Jr. Atahaulpa N° 133		PPUC	Recreacional					Saludable	10/01/2019
30	20	Restaurante Madeleine.	Av. Peru N° 750.		PPUC	Recreacional						
31	21	Villa Kitzia Bungalows.	Pasaje Escolar S/N.		PPUC	Patera				No muestra libro de registro. No cuenta con aprobación sanitaria.	No Saludable	10/01/2019
						Recreacional				No muestra libro de registro. No cuenta con aprobación sanitaria.		

Dr. Máximo Evaristo Arainga Mora
DIRECTOR EJECUTIVO RED DE SALUD HUAURA OYON

Epidemióloga: Gabriela Mabel Jiménez Quinteros
JEFA UNIDAD DE EPIDEMIOLOGIA Y SALUD AMBIENTAL

Equipo de Trabajo Responsable de la Edición
Lic. Gabriela Mabel Jiménez Quinteros
Lic. Lyz Vera Portilla
Lic. Doris Aguirre Chumbes
Lic. Yisseli Rosaline Medina Cóndor
Lic. Susana Virhuez Minaya
Lic. Xiomara Stefany Huertas Torres
Lic. Cynthia Nataly Villanueva Grados
Lic. Angie Carolina Girón López
Ing. Mercedes Silvia Mendoza Cueva
Pad. Walter Chimbo Sobrevilla
Tec. Inf. Luis Ramírez Villavicencio
Bach. Maritza Purizaca Chapilliquen