

### EDITORIAL

La oficina de Epidemiología se dirige a todos los lectores de los Boletines Epidemiológicos, para en esta oportunidad presentarles los boletines epidemiológicos semanales, en él les informamos acerca de los principales daños sujetos a vigilancia epidemiológica, es de interés recibir comentarios y sugerencias a fin de seguir mejorando el trabajo dentro del sistema, del mismo modo proponemos que la información sea tomada en cuenta haciendo uso de uno de los atributos; la disponibilidad y la información a usuarios considerando el enfoque de análisis de riesgos

#### **Es Nuestra Misión**

Generar de manera continua y permanente en todos los niveles de nuestra Red de Vigilancia Información Epidemiológica acerca de la Situación de Salud de la Jurisdicción de la Red II Huaura Oyón que permita orientar la toma de decisiones y la construcción de Políticas Socio Sanitarias contribuyendo al mejoramiento del estado de Salud de la población.

**Dr. ENRIQUE RODRIGUEZ PERAUNA**  
DIRECTOR EJECUTIVO  
HOSPITAL GENERAL DE HUACHO  
RED II HUAURA OYON

#### EQUIPO DE TRABAJO

Lic. Juana Olinda Nicho Vargas  
Jefa Área de Epidemiología

Lic. Daniel Gonzalez Ayala  
Tec.Enf. Bertha Matilde Cristóbal Aguilar  
Tec.Dig. Christian Silencio Narvarte  
Tec.Dig. Walter Sobrevilla Chimbo

E-mail : [epidemiologia@hdhuacho.gob.pe](mailto:epidemiologia@hdhuacho.gob.pe)  
[epidemiologia\\_huacho@hotmail.com](mailto:epidemiologia_huacho@hotmail.com)  
Web : [www.hdhuacho.gob.pe](http://www.hdhuacho.gob.pe)  
Telfax.: 232 5158

### **X CAMPAÑA DE LABIO LEPORINO Y PALADAR HENDIDO EN HOSPITAL REGIONAL DE HUACHO**



El Hospital General de Huacho en coordinación con el Rotary Club, en su vocación de servicio a la comunidad, una vez más unirá esfuerzos institucionales para la realización de la "X Campaña de Tratamiento Quirúrgico Gratuito de Labio Leporino y Paladar Hendido".

El objetivo de esta Campaña es lograr elevar la autoestima del paciente con fisuras faciales, mejorando su calidad de vida, permitiendo su inclusión en la sociedad y el

desenvolvimiento adecuado en ésta.

Por tal motivo, todas las personas que deseen acceder a esta intervención quirúrgica podrán inscribirse en el Departamento de Servicio Social, en el horario de 8:00 am. a 2:00 de la tarde. La pre evaluación se realizará el 02 de Enero del 2010, siendo las intervenciones quirúrgicas del 21 al 24 de Enero.

Cabe indicar que esta campaña que se realiza anualmente con los recursos del Rotary Club, CIRPLAST y el apoyo del Hospital General de Huacho, está dirigida a todos aquellos pacientes de bajos recursos económicos.



*Especialista operando un niño con paladar Hendido*

**CON EL FAVOR DE SU DIFUSIÓN.**

Huacho, Diciembre del 2009

Oficina de Comunicaciones y Relaciones Públicas  
HOSPITAL REGIONAL DE HUACHO

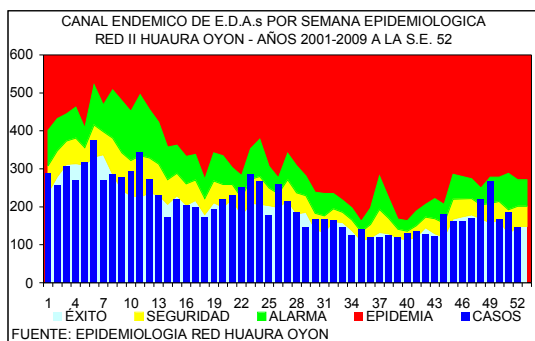
## SITUACION DE ENFERMEDADES DIARREICAS AGUDAS EN LA RED II HUAURA OYON

**Tabla 01**  
INCIDENCIA SEMANAL DE ENFERM. DIARREICAS AGUDAS SEGÚN TIPOS POR DISTRITOS Y GRUPOS DE EDAD  
RED II HUAURA OYON - 2009

**SEMANA EPIDEMIOLOGICA N° 52 - DICIEMBRE 2009**

Distrito	ACUOSAS					DISENTERICAS					EDAS TOTALES						
	Men. 1 a	1 - 4 a	May. 5 a	Total	ACUM	Men. 1 a	1 - 4 a	May. 5 a	Total	ACUM	Men. 1 a	1 - 4 a	May. 5 a	Total	(*)T.I.A.	ACUM	% ACUM
HUACHO	2	10	19	31	1936	0	0	0	0	21	2	10	19	31	0.56	1957	18.25
HUAURA	3	7	24	34	1890	0	0	0	0	9	3	7	24	34	1.07	1899	35.96
SAYAN	0	8	7	15	1346	0	0	0	0	9	0	8	7	15	0.68	1355	48.60
HUALMAY	1	4	13	18	1167	0	0	0	0	8	1	4	13	18	0.67	1175	59.55
STA MARIA	3	1	12	16	1092	0	0	0	0	12	3	1	12	16	0.56	1104	69.85
VEGUETA	3	4	9	16	1076	0	0	0	0	14	3	4	9	16	0.84	1090	80.01
PACHANGARA	0	0	0	0	317	0	0	0	0	1	0	0	0	0	0.00	318	82.98
COCHAMARCA	0	0	0	0	301	0	0	0	0	1	0	0	0	0	0.00	302	85.00
OYON	0	0	0	0	276	0	0	0	0	1	0	0	0	0	0.00	277	88.38
CARQUIN	0	0	2	2	272	0	0	0	0	1	0	0	2	2	0.72	273	90.93
L. PRADO	0	1	0	1	213	0	0	0	0	4	0	1	0	1	0.31	217	92.95
AMBAR	0	0	1	1	210	0	0	0	0	0	0	0	1	1	0.16	210	94.91
PACCHO	0	0	1	1	205	0	0	0	0	5	0	0	1	1	0.49	210	96.87
STA LEONOR	0	0	4	4	129	0	0	0	0	5	0	0	4	4	2.80	134	98.12
CAUJUL	0	0	0	0	62	0	0	0	0	0	0	0	0	0	0.00	62	98.69
Acotama-IHUARI	0	0	1	1	56	0	0	0	0	1	0	0	1	1	0.83	57	99.23
NAVAN	0	0	1	1	50	0	0	0	0	0	0	0	1	1	0.93	50	99.69
ANDAJES	0	0	1	1	19	0	0	0	0	1	0	0	1	1	0.99	20	99.88
CHECRAS	0	0	0	0	12	0	0	0	0	1	0	0	0	0	0.00	13	100.00
<b>TOTAL</b>	<b>12</b>	<b>35</b>	<b>95</b>	<b>142</b>	<b>10629</b>	<b>0</b>	<b>0</b>	<b>0</b>	<b>0</b>	<b>94</b>	<b>12</b>	<b>35</b>	<b>95</b>	<b>142</b>	<b>0.64</b>	<b>10723</b>	

FUENTE: EPIDEMIOLOGIA RED HUAURA OYON (\*)T.I.A. (SEMANAL) POR 1000 HAB.



**DISTRITOS QUE PRESENTAN INCREMENTO DE EDAs EN LA S.E. 52 - 2009 RED II HUAURA OYON**

	DISTRITOS	EDAS	T.INCRE
COSTA	CARQUIN	1	0.0
	HUALMAY	18	-53.8
	HUACHO	31	-6.1
	STA. MARIA	16	12.5
	HUAURA	34	-15.0
SIERRA	L. PRADO	0	-100.0
	OYON	0	-100.0
<b>TOTAL</b>		<b>142</b>	<b>-22.8</b>

En la presente semana se han notificado 142 casos de enfermedades diarreicas agudas, observándose un 22.8% de disminución con respecto a la semana anterior. 12 corresponden a menores de 1 año, 35 al grupo de 1 a 4 años y 95 al grupo de 5 a más años. En la curva epidémica nos ubicamos en zona de éxito. El 80% del total de casos procede de 5 distritos de la costa (tabla 01)

El 29% de los distritos de costa (2/7) tuvieron incremento en el número de casos entre el 6.7 al 12.5% con respecto a la semana anterior. El 33% de los distritos de la sierra (4/12) muestran tasas de incremento entre 75.0 al 100.0%. Se sugiere analizar su información local y activar medidas de prevención y control en la población.

### EDAs Atendidas en el Hospital General de Huacho

PLAN	GRUPO DE EDAs			TOTAL
	< 1 A	01 - 04	5 - +	
A	2	7	30	39 (42%)
B	5	8	40	53 (58%)
C				
<b>TOTAL</b>	<b>7 (8%)</b>	<b>15 (16%)</b>	<b>70 (76%)</b>	<b>92</b>

En la presente semana se han atendido 92 pacientes con EDAs en el Hospital General de Huacho, observándose un 17.33% de incremento respecto a la semana anterior.

El promedio semanal de casos para el periodo 2009 es de 67.

## SITUACION DE LAS INFECCIONES RESPIRATORIAS AGUDAS EN LA RED II HUAURA OYON

Tabla 02  
INCIDENCIA SEMANAL DE INFECCIONES RESPIRATORIAS AGUDAS SEGUN TIPOS POR DISTRITOS Y GRUPOS DE EDAD  
RED II HUAURA OYON - 2009

DISTRITOS	HOSPITALIZADOS POR N.G.				NEUMONIAS GRAVE (N.G.)				NEUMONIAS				IRAS TOTALES				C.T.I.A.	ACUM	% ACUM		
	Men.2m	2-11m	1-4a	Total	ACUM	Men.2m	2-11m	1-4a	Total	ACUM	2-11m	1-4a	Total	ACUM	Men.2m	2-11m				1-4a	Total
HUAURA	0	0	0	0	1	0	0	0	0	1	0	0	0	27	1	19	54	74	26.44	5520	18.27
HUALMAY	0	0	0	0	2	0	0	0	0	2	0	0	0	33	4	23	51	78	34.24	4196	32.16
VEGUETA	0	0	0	0	0	0	0	0	0	0	0	0	0	15	2	18	33	53	28.79	3812	44.77
SAYAN	0	0	0	0	2	0	0	0	0	2	0	0	0	6	2	12	37	51	24.45	3693	56.99
HUACHO	0	0	0	0	2	0	0	0	0	2	0	2	2	31	3	16	24	43	10.03	3589	68.87
STA MARIA	0	0	0	0	0	0	0	0	0	0	1	0	1	16	1	32	44	77	30.86	3557	80.64
OYON	0	0	0	0	0	0	0	0	0	1	0	0	0	2	1	14	20	35	24.22	1011	83.99
CARQUIN	0	0	0	0	0	0	0	0	0	0	0	0	0	3	0	0	0	0	0.00	933	87.08
L. PRADO	0	0	0	0	0	0	0	0	0	0	0	0	0	0	1	5	6	28.30	780	89.66	
PACHANGARA	0	0	0	0	0	0	0	0	0	0	0	0	0	5	0	3	8	11	34.92	747	92.13
COCHAMARCA	0	0	0	0	0	0	0	0	0	0	0	0	0	1	0	0	0	0.00	559	93.98	
PACCHO	0	0	0	0	0	0	0	0	0	0	0	0	0	0	1	2	3	19.11	417	95.36	
AMBAR	0	0	0	0	0	0	0	0	0	0	0	0	0	0	0	1	1	3.50	411	96.72	
STA LEONOR	0	0	0	0	0	0	0	0	0	0	0	0	0	0	0	1	1	9.26	332	97.82	
NAVAN	0	0	0	0	0	0	0	0	0	0	0	0	0	0	1	1	2	16.00	211	98.52	
CAJULI	0	0	0	0	0	0	0	0	0	0	0	0	0	0	0	2	2	22.47	169	99.08	
Acotama-HUARI	0	0	0	0	0	0	0	0	0	0	0	0	0	1	0	0	0	0.00	149	99.57	
ANDAJES	0	0	0	0	0	0	0	0	0	0	0	0	0	0	0	3	3	73.17	79	99.83	
CHECRAS	0	0	0	0	0	0	0	0	0	0	0	0	0	1	0	0	0	0.00	51	100.00	
TOTAL	0	0	0	0	7	0	0	0	0	8	1	2	3	141	14	140	286	440	22.53	30216	

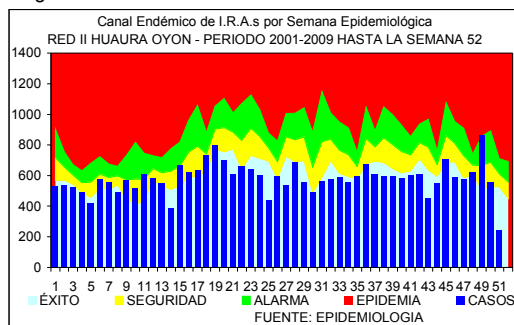
FUENTE: EPIDEMIOLOGIA RED HUAURA OYON

(\*)T.I.A.(SEMANAL) POR 1000 MEN.5 AÑOS.

En la presente semana se notifican 440 IRAs en menores de 5 años (T.I.A. 22.5 por 1,000 menores de 5 años) el 80% del total de casos proceden de 5 distritos (tabla 02). En el canal Endémico nos ubicamos en zona de éxito, con un 21.4% de incremento respecto a la semana anterior.

En lo que va del año se han hospitalizado 461 niños menores de 5 años, 93 con IRAs, 126 con Neumonía, 6 con Neumonía Grave y 236 con SOB-Asma el 100% de los casos ha sido referido a los establecimientos de salud para el cumplimiento del seguimiento y control.

Se sugiere a los equipos de los servicios de salud mantener la observación continua de las tendencias en grupos de mayor riesgo.



PACIENTES HOSPITALIZADOS CON IRAs EN EL HOSPITAL DE HUACHO HASTA LA S.E. N° 52 - 2009

GRUPO ETAREO	DIAGNOSTICOS			
	IRA	NEUMONIA	N.GRAVE	SOBA
Men.2 m	4	-	6	-
2 a 11m	34	37	0	-
1 a 4 a	55	89	0	-
May 5 a.	-	20	-	-
Men.2 a	-	-	-	200
2 a 4a	-	-	-	36
TOTAL	93	146	6	236

VIGILANCIA CENTINELA DE IRAG CASOS DE VIRUS DE LA INFLUENZA AH1N1 POR LOCALIDADES Y TIPO DE DIAGNOSTICO RED II HUAURA OYON - 2009

DISTRITO	LOCALIDAD	TIPO DX			TOTAL
		C	D	S	
HUARMAY	PUERTO HUARMAY	1			1
CULEBRAS	MOLINO		1		1
CALLAO	CALLAO	2			2
SUPE	CARAL		1		1
CALETA DE CARO	CARQUIN ALTO	1			1
HUACHO	ATALAYA		1		1
	SECTOR II	1	2		3
	SECTOR III	1	1		2
	SECTOR IV	2			2
	SECTOR V		2		2
	SECTOR VI	1	2		3
	SECTOR VII	1	3		4
HUALMAY	HUALMAY - 5 ESQUINAS	1			1
	HUALMAY - BELLAVISTA	1			1
	HUALMAY - SANTA ROSA	1			1
HUAURA	HUAURA		1		1
	HUAURA - URB. SAN MARTIN		1		1
	HUMAYA		1		1
	SOCORRO			1	1
	SOCORRO - 3 DE MAYO		1		1
	SOCORRO - SANTA ROSA	1			1
	VILCAHUAURA		1		1
PACHANGARA	CHURIN		1		1
SANTA MARIA	A.VELASQUEZ - LOS PINOS	1	2		3
	SAN BARTOLOME - III ETAPA	1			1
	ZAPATA - SECTOR I		1		1
SAYAN	CHAMBARA - SAN MIGUEL		1		1
	SAYAN		1		1
	SAYAN - ANDAHUASI		1		1
VEGUETA	J.C.M. - SAN FELIPE		1		1
	VEGUETA	1	1		2
	VEGUETA - LA PERLITA		1		1
	VEGUETA - SAN ISIDRO		1		1
TOTAL		16	30	1	47

C=CONFIRMADO D=DESCARTADO S=SOSPECHOSO P=PROBABLE

## VIGILANCIA DE INMUNOPREVENIBLES

### ENFERMEDADES INMUNOPREVENIBLES

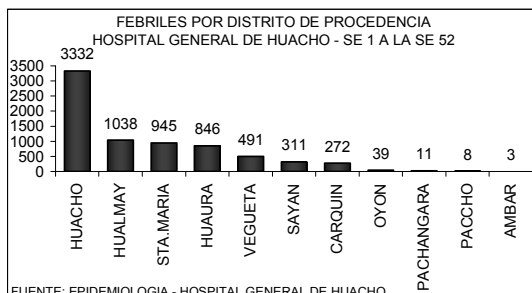
PROVINCIA DISTRITO	RUBEOLA B06				PARALISIS FLACIDA AGUDA A80.3			TETANOS A35			TETANOS NEONATAL A33			VARICELA B01					
	S.E.52	HASTA LA S.E. 52			S.E.52	HASTA LA S.E. 52		T.I.A. (MENSUA)	S.E.52	ACUM	T.I.A.	S.E.52	ACUM	T.I.A.(*)	S.E.52	ACUM	T.I.A.		
		C	P	D		C	P											D	
RED II HUAURA OYON	0	0	0	3	0.00	0	0	0	1	0.00	0	0	0.00	0	0	0.00	10	192	8.67
PROV. HUAURA	0	0	0	3	0.00	0	0	0	0	0.00	0	0	0.00	0	0	0.00	10	173	8.65
HUACHO	0	0	0	1	0.00	0	0	0	0	0.00	0	0	0.00	0	0	0.00	5	45	8.11
HUALMAY	0	0	0	1	0.00	0	0	0	0	0.00	0	0	0.00	0	0	0.00	2	38	14.13
HUAURA	0	0	0	0	0.00	0	0	0	0	0.00	0	0	0.00	0	0	0.00	2	28	8.78
VEGUETA	0	0	0	1	0.00	0	0	0	0	0.00	0	0	0.00	0	0	0.00	0	21	11.06
SAYAN	0	0	0	0	0.00	0	0	0	0	0.00	0	0	0.00	0	0	0.00	0	17	7.75
CARQUIN	0	0	0	0	0.00	0	0	0	0	0.00	0	0	0.00	0	0	0.00	0	0	0.00
STA MARIA	0	0	0	0	0.00	0	0	0	0	0.00	0	0	0.00	0	0	0.00	1	19	6.61
PACCHO	0	0	0	0	0.00	0	0	0	0	0.00	0	0	0.00	0	0	0.00	0	0	0.00
STA LEONOR	0	0	0	0	0.00	0	0	0	0	0.00	0	0	0.00	0	0	0.00	0	1	7.00
CHECRAS	0	0	0	0	0.00	0	0	0	0	0.00	0	0	0.00	0	0	0.00	0	0	0.00
L. PRADO	0	0	0	0	0.00	0	0	0	0	0.00	0	0	0.00	0	0	0.00	0	1	5.02
AMBAR	0	0	0	0	0.00	0	0	0	0	0.00	0	0	0.00	0	0	0.00	0	3	10.76
PROV. OYON	0	0	0	0	0.00	0	0	0	1	0.00	0	0	0.00	0	0	0.00	0	19	9.34
OYON	0	0	0	0	0.00	0	0	0	1	0.00	0	0	0.00	0	0	0.00	0	11	8.70
PACHANGARA	0	0	0	0	0.00	0	0	0	0	0.00	0	0	0.00	0	0	0.00	0	5	15.46
ANDAJES	0	0	0	0	0.00	0	0	0	0	0.00	0	0	0.00	0	0	0.00	0	1	9.86
CAUJUL	0	0	0	0	0.00	0	0	0	0	0.00	0	0	0.00	0	0	0.00	0	0	0.00
COCHAMARCA	0	0	0	0	0.00	0	0	0	0	0.00	0	0	0.00	0	0	0.00	0	1	6.78
NAVAN	0	0	0	0	0.00	0	0	0	0	0.00	0	0	0.00	0	0	0.00	0	1	9.35
IHUARI - ACOTAMA	0	0	0	0	0.00	0	0	0	0	0.00	0	0	0.00	0	0	0.00	0	0	0.00
OTROS DISTRITOS	0	0	0	0	-	0	0	0	0	-	0	0	-	0	0	-	0	0	-

T.I.A. POR 10,000 HAB.

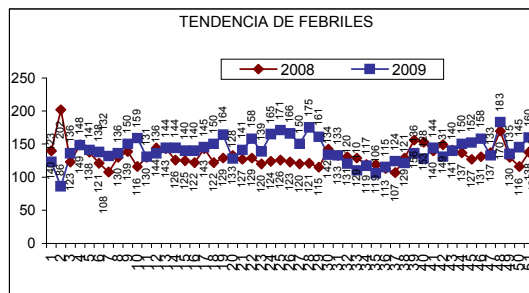
C = CONFIRMADO P = PROBABLE D = DESCARTADO

(\*)T.I.A. POR 10,000 NEONATOS

## VIGILANCIA CENTINELA DE FEBRILES PARA DENGUE



FUENTE: EPIDEMIOLOGIA - HOSPITAL GENERAL DE HUACHO



FEBRILES POR GRUPO ETAREO  
HOSPITAL GENERAL DE HUACHO - SE 1 A LA SE 52

EDADES	TOTALES	PORC.
MEN. 1 A	1052	14.42
1 - 4 A	1471	20.16
5 - 9 A	1028	14.09
10 - 19 A	1004	13.76
20 - 59 A	1338	18.34
60 - +	1403	19.23
<b>TOTAL</b>	<b>7296</b>	<b>100.00</b>

FUENTE: EPIDEMIOLOGIA - HOSPITAL GENERAL DE HUACHO

En la semana se ha identificado 124 febriles, observándose un 23% de disminución con respecto a la semana anterior la razón es de 1 febril por cada 7 atenciones. El acumulado hasta la semana 52 es de 7296 febriles, la tendencia se mantiene estable por lo que no se ha previsto la toma de muestra para estudio laboratorial. El 80% de los casos proceden de los distritos HUACHO, HUALMAY Y STA.MARIA

## VIGILANCIA DE ACCIDENTES DE TRANSITO

CASOS DE VICTIMAS POR TRANSITO SEGUN GRUPO DE EDADES  
DE LA S.E. 1 HASTA LA S.E. 52 - 2009 RED II HUAURA OYON

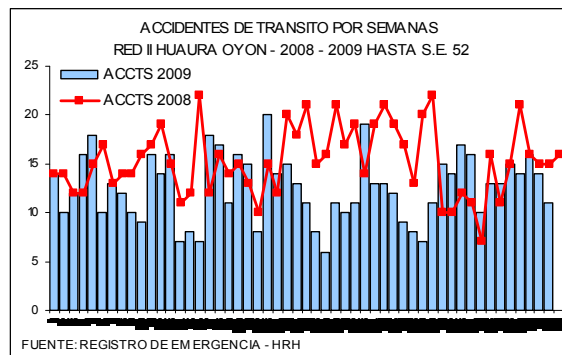
GRUPO DE EDADES	VICTIMAS	PORCENTAJE	DEFUNCIONES	LETALIDAD
Men. de 1 año	11	0.95	0	0.00
De 1 - 4 años	42	3.62	0	0.00
De 5 - 17 años	197	17.00	2	1.02
De 10 - 19 años	194	16.74	2	1.03
De 20 - 64 años	793	68.42	28	3.53
De 65 a mas	64	5.52	6	9.38
<b>TOTAL</b>	<b>1159</b>	<b>100.00</b>	<b>36</b>	<b>3.11</b>

NUMERO DE ACCIDENTES Y VICTIMAS POR TRANSITO SEGUN DISTRITOS  
DE LA S.E. 1 HASTA LA S.E. 52 - 2009 RED II HUAURA OYON

DISTRITO	ACCIDENTES	VICTIMAS	DEFUNCIONES	LETALIDAD
HUACHO	347	517	9	1.74
HUALMAY	83	129	2	1.55
HUAURA	50	88	3	3.41
STA MARIA	72	191	6	3.14
VEGUETA	51	132	14	10.61
SAYAN	39	76	2	2.63
CARQUIN	2	3	0	0.00
OYON	1	1	0	0.00
PACHANGARA	3	6	0	0.00
L. PRADO	1	1	0	0.00
AMBAR	1	7	0	0.00
COCHAMARCA	1	1	0	0.00
OTROS DISTRITOS	5	7	0	0.00
<b>TOTAL</b>	<b>656</b>	<b>1159</b>	<b>36</b>	<b>3.11</b>

FUENTE: REGISTRO DE EMERGENCIA - HRH

En la S.E. 52 ocurrieron 11 accidentes con 18 víctimas por tránsito. En lo que va del año ocurrieron 656 accidentes con 1159 víctimas por tránsito, el total de fallecidos por este tipo de accidentes es de 36 la Tasa de Letalidad es 3.11



FUENTE: REGISTRO DE EMERGENCIA - HRH

## INCIDENCIA SEMANAL Y ACUMULADA DE ENFERMEDADES SEGÚN GRUPOS DE DAÑOS

### OTRAS ENFERMEDADES TRANSMISIBLES

PROVINCIA DISTRITO	LEPTOSPIROSIS					A27		TBC BK (+) NUEVOS		A15.0		CONJUN TIVITIS			B30			HEPATITIS TIPO B			B16		VIH			B20		SIDA		B24	
	S.E.52	HASTA LA S.E. 52			T.I.A.	S.E.52	ACUM	T.I.A.	S.E.52	ACUM	T.I.A.	S.E.52	ACUM	T.I.A.	S.E.52	ACUM	T.I.A.	S.E.52	ACUM	T.I.A.	S.E.52	ACUM	T.I.A.	S.E.52	ACUM	T.I.A.	S.E.52	ACUM	T.I.A.		
		C	P	D																											
RED II HUAURA OYON	0	1	3	7	0.18	3	119	5.37	6	863	38.97	0	0	0.00	0	42	1.90	0	6	0.27											
PROV. HUAURA	0	1	3	7	0.20	3	116	5.80	6	811	40.57	0	0	0.00	0	42	2.10	0	6	0.30											
HUACHO	0	0	0	2	0.00	1	22	3.96	0	185	33.33	0	0	0.00	0	20	3.60	0	3	0.54											
HUALMAY	0	0	0	0	0.00	1	27	10.04	0	131	48.72	0	0	0.00	0	8	2.98	0	3	1.12											
HUAURA	0	0	2	0	0.63	0	20	6.27	3	183	57.39	0	0	0.00	0	8	2.51	0	0	0.00											
VEGUETA	0	0	1	2	0.53	0	9	4.74	0	94	49.51	0	0	0.00	0	0	0.00	0	0	0.00											
SAYAN	0	0	0	1	0.00	1	12	5.47	1	77	35.09	0	0	0.00	0	0	0.00	0	0	0.00											
CARQUIN	0	0	0	0	0.00	0	4	6.47	0	5	8.08	0	0	0.00	0	4	6.47	0	0	0.00											
STA MARIA	0	1	0	2	0.35	0	19	6.61	2	100	34.80	0	0	0.00	0	2	0.70	0	0	0.00											
PACCHO	0	0	0	0	0.00	0	0	0.00	0	1	4.90	0	0	0.00	0	0	0.00	0	0	0.00											
STA LEONOR	0	0	0	0	0.00	0	0	0.00	0	7	48.99	0	0	0.00	0	0	0.00	0	0	0.00											
CHECRAS	0	0	0	0	0.00	0	0	0.00	0	3	19.60	0	0	0.00	0	0	0.00	0	0	0.00											
L. PRADO	0	0	0	0	0.00	0	1	5.02	0	13	65.26	0	0	0.00	0	0	0.00	0	0	0.00											
AMBAR	0	0	0	0	0.00	0	2	7.18	0	12	43.06	0	0	0.00	0	0	0.00	0	0	0.00											
PROV. OYON	0	0	0	0	0.00	0	3	1.48	0	49	24.10	0	0	0.00	0	0	0.00	0	0	0.00											
OYON	0	0	0	0	0.00	0	0	0.00	0	21	16.60	0	0	0.00	0	0	0.00	0	0	0.00											
PACHANGARA	0	0	0	0	0.00	0	2	6.18	0	12	37.09	0	0	0.00	0	0	0.00	0	0	0.00											
ANDAJES	0	0	0	0	0.00	0	0	0.00	0	1	9.86	0	0	0.00	0	0	0.00	0	0	0.00											
CAUJUL	0	0	0	0	0.00	0	0	0.00	0	0	0.00	0	0	0.00	0	0	0.00	0	0	0.00											
COCHAMARCA	0	0	0	0	0.00	0	1	6.78	0	15	101.63	0	0	0.00	0	0	0.00	0	0	0.00											
NAVAN	0	0	0	0	0.00	0	0	0.00	0	0	0.00	0	0	0.00	0	0	0.00	0	0	0.00											
IHUARI - ACOTAMA	0	0	0	0	0.00	0	0	0.00	0	3	24.75	0	0	0.00	0	0	0.00	0	0	0.00											
OTROS DISTRITOS	0	0	1	0	-	0	1	-	0	4	-	0	0	-	0	8	-	0	0	-											

T.I.A. POR 10,000 HAB.

C = CONFIRMADO P = PROBABLE D = DESCARTADO

### ENFERMEDADES NO TRANSMISIBLES

PROVINCIA DISTRITO	(*) ACCTS DE TRANSITO		V87		(**)ACTDS TRANSITO		V70		INTOXICAC. PLAGUICIDA		T60.9		INTOXICAC. ALCOHOLICA		F10.0		MORDEDURA CANINA		W54		ACCIDENTE ARACNIDO		X21	
	S.E.52	ACUM	T.I.A.	S.E.52	ACUM	T.I.A.	S.E.52	ACUM	T.I.A.	S.E.52	ACUM	T.I.A.	S.E.52	ACUM	T.I.A.	S.E.52	ACUM	T.I.A.	S.E.52	ACUM	T.I.A.	S.E.52	ACUM	T.I.A.
RED II HUAURA OYON	10	651	29.40	17	1152	52.02	4	153	6.91	0	31	1.40	11	406	18.33	0	55	2.48						
PROV. HUAURA	10	646	32.31	17	1144	57.22	3	142	7.10	0	31	1.55	11	386	19.31	0	51	2.55						
HUACHO	3	347	62.51	3	517	93.14	0	16	2.88	0	16	2.88	2	103	18.56	0	20	3.60						
HUALMAY	3	83	30.87	3	129	47.98	0	7	2.60	0	4	1.49	3	79	29.38	0	3	1.12						
HUAURA	2	50	15.68	9	88	27.60	3	53	16.62	0	8	2.51	1	78	24.46	0	4	1.25						
VEGUETA	1	51	26.86	1	132	69.52	0	23	12.11	0	1	0.53	0	32	16.85	0	3	1.58						
SAYAN	1	39	17.77	1	76	34.63	0	20	9.11	0	0	0.00	2	40	18.23	0	2	0.91						
CARQUIN	0	2	3.23	0	3	4.85	0	1	1.62	0	0	0.00	0	2	3.23	0	2	3.23						
STA MARIA	0	72	25.06	0	191	66.47	0	17	5.92	0	1	0.35	3	41	14.27	0	14	4.87						
PACCHO	0	0	0.00	0	0	0.00	0	1	4.90	0	1	4.90	0	2	9.79	0	0	0.00						
STA LEONOR	0	0	0.00	0	0	0.00	0	2	14.00	0	0	0.00	0	2	14.00	0	0	0.00						
CHECRAS	0	0	0.00	0	0	0.00	0	1	6.53	0	0	0.00	0	0	0.00	0	0	0.00						
L. PRADO	0	1	5.02	0	1	5.02	0	1	5.02	0	0	0.00	0	6	30.12	0	2	10.04						
AMBAR	0	1	3.59	0	7	25.12	0	0	0.00	0	0	0.00	0	1	3.59	0	1	3.59						
PROV. OYON	0	5	2.46	0	8	3.93	1	9	4.43	0	0	0.00	0	19	9.34	0	3	1.48						
OYON	0	1	0.79	0	1	0.79	1	6	4.74	0	0	0.00	0	13	10.28	0	0	0.00						
PACHANGARA	0	3	9.27	0	6	18.55	0	3	9.27	0	0	0.00	0	6	18.55	0	2	6.18						
ANDAJES	0	0	0.00	0	0	0.00	0	0	0.00	0	0	0.00	0	0	0.00	0	0	0.00						
CAUJUL	0	0	0.00	0	0	0.00	0	0	0.00	0	0	0.00	0	0	0.00	0	0	0.00						
COCHAMARCA	0	1	6.78	0	1	6.78	0	0	0.00	0	0	0.00	0	0	0.00	0	0	0.00						
NAVAN	0	0	0.00	0	0	0.00	0	0	0.00	0	0	0.00	0	0	0.00	0	1	9.35						
IHUARI - ACOTAMA	0	0	0.00	0	0	0.00	0	2	16.50	0	0	0.00	0	1	8.25	0	1	8.25						
OTROS DISTRITOS	1	5	-	1	7	-	0	1	-	0	1	-	0	4	-	0	1	-						

T.I.A. POR 10,000 HAB.

(\*) ACCTS = ACCIDENTES DE TRANSITO

(\*\*)ACTDS = ACCIDENTADOS POR TRANSITO

### VIGILANCIA DE MUERTES

PROVINCIA DISTRITO	MUERTE NEONATAL		P96.8		MUERTE INFANTIL		O93		MUERTE DE LA NIÑEZ		O94		MTE.MATER NA DIRECTA		O95		MTE.MATER NA INDIRECTA		O96		MUERTE POR ACC.TRANSI		V70	
	S.E.52	ACUM	RAZON MORT(*)	S.E.52	ACUM	RAZON MORT(*)	S.E.52	ACUM	S.E.52	ACUM	T.M.A. (**)	S.E.52	ACUM	RAZON MOR(***)	S.E.52	ACUM	RAZON MOR(***)	S.E.52	ACUM	S.E.52	ACUM	T.LET.		
RED II HUAURA OYON	0	31	9.01	0	48	13.95	0	57	0.97	0	1	0.97	0	1	29.06	0	1	29.06	0	36	3.13			
PROV. HUAURA	0	28	-	0	44	-	0	53	0.99	0	0	-	0	1	-	0	1	-	0	36	3.15			
HUACHO	0	9	-	0	12	-	0	14	0.91	0	0	-	0	1	-	0	1	-	0	9	1.74			
HUALMAY	0	2	-	0	3	-	0	4	0.53	0	0	-	0	0	-	0	0	-	0	2	1.55			
HUAURA	0	5	-	0	7	-	0	7	0.80	0	0	-	0	0	-	0	0	-	0	3	3.41			
VEGUETA	0	2	-	0	4	-	0	5	1.02	0	0	-	0	0	-	0	0	-	0	14	10.61			
SAYAN	0	2	-	0	8	-	0	12	2.08	0	0	-	0	0	-	0	0	-	0	2	2.63			
CARQUIN	0	2	-	0	2	-	0	2	1.35	0	0	-	0	0	-	0	0	-	0	0	0.00			
STA MARIA	0	6	-	0	7	-	0	8	1.07	0	0	-	0	0	-	0	0	-	0	6	3.14			
PACCHO	0	0	-	0	0	-	0	0	0.00	0	0	-	0	0	-	0	0	-	0	0	0.00			
STA LEONOR	0	0	-	0	0	-	0	0	0.00	0	0	-	0	0	-	0	0	-	0	0	0.00			
CHECRAS	0	0	-	0	0	-	0	0	0.00	0	0	-	0	0	-	0	0	-	0	0	0.00			
L. PRADO	0	0	-	0	0	-	0	0	0.00	0	0	-	0	0	-	0	0	-	0	0	0.00			
AMBAR	0	0	-	0	1	-	0	1	1.61	0	0	-	0	0	-	0	0	-	0	0	0.00			
PROV. OYON	0	3	-	0	3	-	0	3	0.62	0	1	-	0	0	-	0	0	-	0	0	0.00			
OYON	0	2	-	0	2	-	0	2	0.65	0	1	-	0	0	-	0	0	-	0	0	0.00			
PACHANGARA	0	1	-	0	1	-	0	1	1.30	0	0	-	0	0	-	0	0	-	0	0	0.00			
ANDAJES	0	0	-	0	0	-	0	0	0.00	0	0	-	0	0	-	0	0	-	0	0	0.00			
CAUJUL	0	0	-	0	0	-	0	0	0.00	0	0	-	0	0	-	0	0	-	0	0	0.00			
COCHAMARCA	0	0	-	0	0	-	0	0	0.00	0	0	-	0	0	-	0	0	-	0	0	0.00			
NAVAN	0	0	-	0	0	-	0	0	0.00	0	0	-	0	0	-	0	0	-	0	0	0.00			
IHUARI - ACOTAMA	0	0	-	0	1	-	0	1	3.42	0	0	-	0	0	-	0	0	-	0	0	0.00			
OTROS DISTRITOS	0	1	-	0	1	-	0	1	-	0	1	-	0	1	-	0	0	-	0	0	0.00			

(\*) RAZON MORTALIDAD POR 1,000 N.V.

