

EDITORIAL

La oficina de Epidemiología se dirige a todos los lectores de los Boletines Epidemiológicos, para en esta oportunidad presentarles los boletines epidemiológicos semanales, en él les informamos acerca de los principales daños sujetos a vigilancia epidemiológica, es de interés recibir comentarios y sugerencias a fin de seguir mejorando el trabajo dentro del sistema, del mismo modo proponemos que la información sea tomada en cuenta haciendo uso de uno de los atributos; la disponibilidad y la información a usuarios considerando el enfoque de análisis de riesgos

Es Nuestra Misión

Generar de manera continua y permanente en todos los niveles de nuestra Red de Vigilancia Información Epidemiológica acerca de la Situación de Salud de la Jurisdicción de la Red II Huaura Oyón que permita orientar la toma de decisiones y la construcción de Políticas Socio Sanitarias contribuyendo al mejoramiento del estado de Salud de la población.

Dr. ENRIQUE RODRIGUEZ PERAUNA
DIRECTOR EJECUTIVO
HOSPITAL GENERAL DE HUACHO
RED II HUAURA OYON

EQUIPO DE TRABAJO

Dr. Miguel Estela Vicuña
Jefe de la Unidad de
Epidemiología y Salud Ambiental

Lic. Juana Olinda Nicho Vargas
Jefa (e) Área de Epidemiología

Tec.Enf. Bertha Matilde Cristóbal Aguilar
Tec.Dig. Christian Silencio Navarte
Tec.Dig. Walter Sobrevilla Chimbo

E-mail : epidemiologia@hdhuacho.gob.pe
epidemiologia_huacho@hotmail.com

Web : www.hdhuacho.gob.pe
Telfax.: 232 5158

Bajo el lema Lactancia Materna:
Una Respuesta Vital En Emergencias
¿Estamos Preparados?

HOSPITAL REGIONAL INICIARÁ CELEBRACIONES POR LA SEMANA DE LA LACTANCIA MATERNA

Actividades se desarrollarán del 17 al 28 de agosto



Con el objetivo de incrementar los niveles de Lactancia Materna en nuestras provincias y difundir los beneficios de esta práctica nutricional en los padres de familia, las mismas que consisten en la lactancia materna exclusiva en menores de seis meses y alimentación complementaria más lactancia materna hasta los 24 meses de edad, el Hospital Regional de Huacho celebrará del 17 al 28 de Agosto la Semana de la Lactancia Materna en el Perú.

Las actividades de evento se realizará este lunes 17 en el Módulo Materno Infantil de esta institución, iniciando con una conferencia de prensa, programada para las 11 de la mañana, posteriormente el 21 de Agosto se brindará una capacitación a las promotoras de salud con el tema "Lactancia Materna Exitosa ...Tarea de Todos".

De la misma manera, el 25 del presente se llevará a cabo el taller "Lactancia Materna y sus Beneficios", dirigido a todo el personal de salud, y del 23 al 28 de Agosto se realizarán consejerías sobre las técnicas adecuadas de la lactancia materna y sesiones demostrativo de alimentación a todas las madres que acudan al Módulo Materno Infantil.

Finalmente el 28 de Agosto, se llevará a cabo el tradicional Concurso el "Bebé Mamoncito", en donde participan madres con sus bebés de los establecimientos periféricos de salud, de Essalud y del Hospital Regional de Huacho.

CON EL FAVOR DE SU DIFUSIÓN.

Huacho, Agosto del 2009

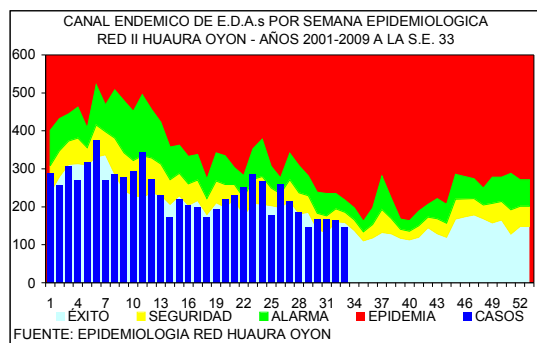
Oficina de Comunicaciones y Relaciones Públicas
HOSPITAL REGIONAL DE HUACHO

SITUACION DE ENFERMEDADES DIARREICAS AGUDAS EN LA RED II HUAURA OYON

Tabla 01
INCIDENCIA SEMANAL DE ENFERM. DIARREICAS AGUDAS SEGÚN TIPOS POR DISTRITOS Y GRUPOS DE EDAD
RED II HUAURA OYON - 2009

Distrito	ACUOSAS					DISENTERICAS					EDAS TOTALES						
	Men. 1 a	1 - 4 a	May. 5 a	Total	ACUM	Men. 1 a	1 - 4 a	May. 5 a	Total	ACUM	Men. 1 a	1 - 4 a	May. 5 a	Total	(*)T.I.A.	ACUM	% ACUM
HUACHO	1	6	19	26	1478	0	0	0	0	17	1	6	19	26	0.47	1495	19.10
HUAURA	3	10	13	26	1336	0	0	0	0	7	3	10	13	26	0.82	1343	36.25
SAYAN	6	6	5	17	1015	0	0	0	0	7	6	6	5	17	0.77	1022	49.31
STA MARIA	1	2	4	7	861	0	0	0	0	8	1	2	4	7	0.24	869	60.41
HUALMAY	1	4	6	11	841	0	0	0	0	6	1	4	6	11	0.41	847	71.23
VEGUETA	3	5	4	12	765	0	0	0	0	11	3	5	4	12	0.63	776	81.14
PACHANGARA	1	1	1	3	244	0	0	0	0	0	1	1	1	3	1.51	244	84.26
COCHAMARCA	0	2	1	3	201	0	1	0	1	1	0	3	1	4	2.71	202	86.84
AMBAR	1	2	2	5	174	0	0	0	0	0	1	2	2	5	0.81	174	89.06
CARQUIN	2	4	1	7	173	0	0	0	0	1	2	4	1	7	2.51	174	91.29
OYON	0	2	2	4	171	0	0	0	0	1	0	2	2	4	0.32	172	93.48
PACCHO	0	5	1	6	148	0	0	0	0	2	0	5	1	6	2.94	150	95.40
L. PRADO	1	1	2	4	131	0	0	0	0	1	1	1	2	4	1.24	132	97.09
STA LEONOR	1	3	2	6	86	0	0	0	0	2	1	3	2	6	4.20	88	98.21
CAUJUL	0	0	0	0	46	0	0	0	0	0	0	0	0	0	0.00	46	98.80
Acotama-IHUARI	0	0	1	1	39	0	0	0	0	1	0	0	1	1	0.83	40	99.31
NAVAN	0	2	2	4	36	0	0	0	0	0	0	2	2	4	3.74	36	99.77
ANDAJES	0	0	1	1	9	0	0	0	0	1	0	0	1	1	0.99	10	99.90
CHECRAS	0	0	0	0	8	0	0	0	0	0	0	0	0	0	0.00	8	100.00
TOTAL	21	55	67	143	7762	0	1	0	1	66	21	56	67	144	0.65	7828	

FUENTE: EPIDEMIOLOGIA RED HUAURA OYON (*)T.I.A. (SEMANAL) POR 1000 HAB.



DISTRITOS QUE PRESENTAN INCREMENTO DE EDAs EN LA S.E. 33 - 2009 RED II HUAURA OYON

		DISTRITOS	EDAS	T.INCRE
COSTA	CARQUIN		5	100.0
	HUAURA		26	11.5
SIERRA	Acotama-IHUARI		1	100.0
	NAVAN		4	75.0
	AMBAR		7	14.3
TOTAL			144	-12.7

En la presente semana se han notificado 144 casos de enfermedades diarreicas agudas, observándose un 12.7% de disminución con respecto a la semana anterior. 21 corresponden a menores de 1 año, 56 al grupo de 1 a 4 años y 67 al grupo de 5 a más años. En la curva epidémica nos ubicamos en zona de éxito. El 80% del total de casos procede de 5 distritos de la costa (tabla 01)

El 29% de los distritos de costa (2/7) tuvieron incremento en el número de casos entre el 11.5 al 100.0% con respecto a la semana anterior. El 25% de los distritos de la sierra (3/12) muestran tasas de incremento entre 14.3 al 100.0%. Se sugiere analizar su información local y activar medidas de prevención y control en la población.

EDAs Atendidas en el Hospital General de Huacho

PLAN	GRUPO DE EDAS			TOTAL
	< 1 A	01 - 04	5 - +	
A		6	10	16 (73%)
B	2	2	2	6 (27%)
C				
TOTAL	2 (9%)	8 (36%)	12 (55%)	22

En la presente semana se han atendido 22 pacientes con EDAs en el Hospital General de Huacho, observándose un 47.62% de disminución respecto a la semana anterior.

El promedio semanal de casos para el periodo 2009 es de 74.

SITUACION DE LAS INFECCIONES RESPIRATORIAS AGUDAS EN LA RED II HUAURA OYON

Tabla 02
INCIDENCIA SEMANAL DE INFECCIONES RESPIRATORIAS AGUDAS SEGÚN TIPOS POR DISTRITOS Y GRUPOS DE EDAD
RED II HUAURA OYON - 2009

DISTRITOS	HOSPITALIZADOS POR N.G.				NEUMONIAS GRAVE (N.G.)				NEUMONIAS				IRAS TOTALES								
	Men.2m	2-11m	1-4a	Total	ACUM	Men.2m	2-11m	1-4a	Total	ACUM	2-11m	1-4a	Total	ACUM	Men.2m	2-11m	1-4a	Total	(*)T.I.A.	ACUM	% ACUM
HUAURA	0	0	0	0	1	0	0	0	0	1	0	0	0	23	0	34	78	112	40.01	3499	18.34
HUALMAY	0	0	0	0	2	0	0	0	0	2	0	0	0	26	0	17	52	69	30.29	2612	32.03
HUACHO	0	0	0	0	1	0	0	0	0	1	0	0	0	25	1	13	35	49	11.42	2382	44.51
VEGUETA	0	0	0	0	0	0	0	0	0	0	0	0	0	12	3	16	48	67	36.39	2367	56.92
SAYAN	0	0	0	0	2	0	0	0	0	2	0	0	0	5	0	10	55	65	31.16	2249	68.71
STA MARIA	0	0	0	0	0	0	0	0	0	0	0	0	0	8	4	15	56	75	30.06	2256	80.53
OYON	0	0	0	0	0	0	0	0	0	1	0	0	0	2	1	15	14	30	20.76	648	83.93
CARQUIN	0	0	0	0	0	0	0	0	0	0	0	0	0	3	0	2	8	10	17.83	610	87.13
L. PRADO	0	0	0	0	0	0	0	0	0	0	0	0	0	0	1	6	11	18	84.91	501	89.75
PACHANGARA	0	0	0	0	0	0	0	0	0	0	0	0	0	5	1	6	7	14	44.44	449	92.11
COCHAMARCA	0	0	0	0	0	0	0	0	0	0	0	0	0	1	0	3	16	19	119.50	363	94.01
PACCHO	0	0	0	0	0	0	0	0	0	0	0	0	0	0	0	3	5	8	50.96	274	95.45
AMBAR	0	0	0	0	0	0	0	0	0	0	0	0	0	0	0	8	8	27.97	247	96.74	
STA LEONOR	0	0	0	0	0	0	0	0	0	0	0	0	0	0	0	2	15	17	157.41	185	97.71
NAVAN	0	0	0	0	0	0	0	0	0	0	0	0	0	0	0	3	10	13	104.00	157	98.53
CAUJUL	0	0	0	0	0	0	0	0	0	0	0	0	0	0	0	0	7	7	78.65	108	99.10
Acotama-HUARI	0	0	0	0	0	0	0	0	0	0	0	0	0	1	0	2	2	4	32.26	95	99.60
ANDAJES	0	0	0	0	0	0	0	0	0	0	0	0	0	0	0	1	2	3	73.17	46	99.84
CHECRAS	0	0	0	0	0	0	0	0	0	0	0	0	0	1	0	1	0	1	8.40	31	100.00
TOTAL	0	0	0	0	6	0	0	0	0	7	0	0	0	112	11	149	429	589	30.16	19079	

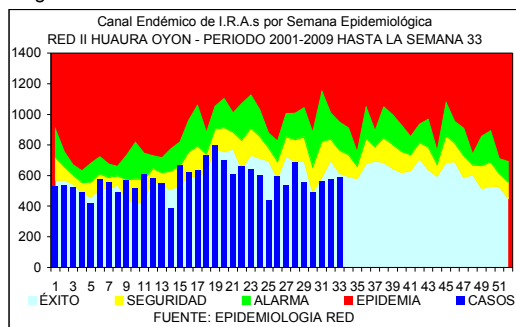
FUENTE: EPIDEMIOLOGIA RED HUAURA OYON

(*)T.I.A.(SEMANAL) POR 1000 MEN.5 AÑOS.

En la presente semana se notifican 589 IRAs en menores de 5 años (T.I.A. 30.2 por 1,000 menores de 5 años) el 80% del total de casos proceden de 5 distritos (tabla 02). En el canal Endémico nos ubicamos en zona de éxito, con un 1.7% de incremento respecto a la semana anterior.

En lo que va del año se han hospitalizado 391 niños menores de 5 años, 72 con IRAs, 100 con Neumonía, 4 con Neumonía Grave y 215 con SOB-Asma el 100% de los casos ha sido referido a los establecimientos de salud para el cumplimiento del seguimiento y control.

Se sugiere a los equipos de los servicios de salud mantener la observación continua de las tendencias en grupos de mayor riesgo.



PACIENTES HOSPITALIZADOS CON IRAs EN EL HOSPITAL DE HUACHO HASTA LA S.E. N° 33 - 2009

GRUPO ETAREO	DIAGNOSTICOS			
	IRA	NEUMONIA	N.GRAVE	SOBA
Men.2 m	2	-	4	-
2 a 11m	28	32	0	-
1 a 4 a	42	68	0	-
May 5 a.	-	8	-	-
Men.2 a	-	-	-	179
2 a 4a	-	-	-	36
TOTAL	72	108	4	215

CASOS DE VIRUS DE LA INFLUENZA AH1N1 POR LOCALIDADES Y TIPO DE DIAGNOSTICO
RED II HUAURA OYON - 2009

DISTRITO	LOCALIDAD	TIPO DX			TOTAL
		C	D	S	
CULEBRAS	MOLINO		1		1
CALLAO	CALLAO	2			2
HUACHO	SECTOR II	1	1		2
	SECTOR III		1		1
	SECTOR IV	1			1
	SECTOR V		1		1
	SECTOR VI	1			1
HUALMAY	HUALMAY - BELLAVISTA	1			1
HUAURA	SOCORRO			1	1
	SOCORRO - SANTA ROSA	1			1
SANTA MARIA	A.VELASQUEZ - LOS PINOS	1			1
SAYAN	CHAMBARA - SAN MIGUEL		1		1
TOTAL		8	5	1	14

C=CONFIRMADO D=DESCARTADO S=SOSPECHOSO P=PROBABLE

VIGILANCIA DE INMUNOPREVENIBLES

ENFERMEDADES INMUNOPREVENIBLES

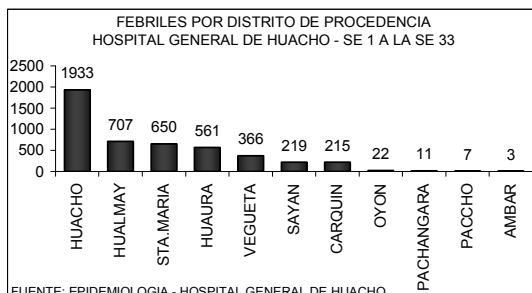
PROVINCIA DISTRITO	RUBEOLA B06				PARALISIS FLACIDA AGUDA A80.3				TETANOS A35			TETANOS NEONATAL A33			VARICELA B01					
	HASTA LA S.E. 33				HASTA LA S.E. 33				HASTA LA S.E. 33			HASTA LA S.E. 33			HASTA LA S.E. 33					
	S.E.33	C	P	D	S.E.33	C	P	D	S.E.33	ACUM	T.I.A.	S.E.33	ACUM	T.I.A.(*)	S.E.33	ACUM	T.I.A.			
RED II HUAURA OYON	0	0	0	1	0.00	0	0	1	0	0	0.05	0	0	0.00	0	0	0.00	0	82	3.70
PROV. HUAURA	0	0	0	1	0.00	0	0	0	0.00	0	0.00	0	0	0.00	0	0	0.00	0	71	3.55
HUACHO	0	0	0	0	0.00	0	0	0	0.00	0	0.00	0	0	0.00	0	0	0.00	0	19	3.42
HUALMAY	0	0	0	0	0.00	0	0	0	0.00	0	0.00	0	0	0.00	0	0	0.00	0	9	3.35
HUAURA	0	0	0	0	0.00	0	0	0	0.00	0	0.00	0	0	0.00	0	0	0.00	0	9	2.82
VEGUETA	0	0	0	1	0.00	0	0	0	0.00	0	0.00	0	0	0.00	0	0	0.00	0	15	7.90
SAYAN	0	0	0	0	0.00	0	0	0	0.00	0	0.00	0	0	0.00	0	0	0.00	0	5	2.28
CARQUIN	0	0	0	0	0.00	0	0	0	0.00	0	0.00	0	0	0.00	0	0	0.00	0	0	0.00
STA MARIA	0	0	0	0	0.00	0	0	0	0.00	0	0.00	0	0	0.00	0	0	0.00	0	10	3.48
PACCHO	0	0	0	0	0.00	0	0	0	0.00	0	0.00	0	0	0.00	0	0	0.00	0	0	0.00
STA LEONOR	0	0	0	0	0.00	0	0	0	0.00	0	0.00	0	0	0.00	0	0	0.00	0	0	0.00
CHECRAS	0	0	0	0	0.00	0	0	0	0.00	0	0.00	0	0	0.00	0	0	0.00	0	0	0.00
L. PRADO	0	0	0	0	0.00	0	0	0	0.00	0	0.00	0	0	0.00	0	0	0.00	0	1	5.02
AMBAR	0	0	0	0	0.00	0	0	0	0.00	0	0.00	0	0	0.00	0	0	0.00	0	3	10.76
PROV. OYON	0	0	0	0	0.00	0	0	1	0	0.49	0	0	0	0.00	0	0	0.00	0	11	5.41
OYON	0	0	0	0	0.00	0	0	1	0	0.79	0	0	0	0.00	0	0	0.00	0	6	4.74
PACHANGARA	0	0	0	0	0.00	0	0	0	0.00	0	0.00	0	0	0.00	0	0	0.00	0	2	6.18
ANDAJES	0	0	0	0	0.00	0	0	0	0.00	0	0.00	0	0	0.00	0	0	0.00	0	1	9.86
CAUJUL	0	0	0	0	0.00	0	0	0	0.00	0	0.00	0	0	0.00	0	0	0.00	0	0	0.00
COCHAMARCA	0	0	0	0	0.00	0	0	0	0.00	0	0.00	0	0	0.00	0	0	0.00	0	1	6.78
NAVAN	0	0	0	0	0.00	0	0	0	0.00	0	0.00	0	0	0.00	0	0	0.00	0	1	9.35
IHUARI - ACOTAMA	0	0	0	0	0.00	0	0	0	0.00	0	0.00	0	0	0.00	0	0	0.00	0	0	0.00
OTROS DISTRITOS	0	0	0	0	-	0	0	0	-	0	0	-	0	0	-	0	0	-	0	-

T.I.A. POR 10,000 HAB.

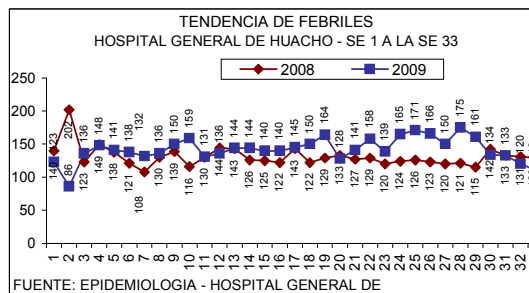
C = CONFIRMADO P = PROBABLE D = DESCARTADO

(*)T.I.A. POR 10,000 NEONATOS

VIGILANCIA CENTINELA DE FEBRILES PARA DENGUE



FUENTE: EPIDEMIOLOGIA - HOSPITAL GENERAL DE HUACHO



FUENTE: EPIDEMIOLOGIA - HOSPITAL GENERAL DE HUACHO

FEBRILES POR GRUPO ETAREO HOSPITAL GENERAL DE HUACHO - SE 1 A LA SE 33

EDADES	TOTALES	PORC.
MEN. 1 A	673	14.34
1 - 4 A	954	20.32
5 - 9 A	651	13.87
10 - 19 A	679	14.47
20 - 59 A	907	19.32
60 - +	830	17.68
TOTAL	4694	100.00

FUENTE: EPIDEMIOLOGIA - HOSPITAL GENERAL DE HUACHO

En la semana se ha identificado 110 febriles, observándose un 8% de disminución con respecto a la semana anterior la razón es de 1 febril por cada 5 atenciones. El acumulado hasta la semana 33 es de 4694 febriles, la tendencia se mantiene estable por lo que no se ha previsto la toma de muestra para estudio laboratorial. El 80% de los casos proceden de los distritos HUACHO, HUALMAY Y STA.MARIA

VIGILANCIA DE ACCIDENTES DE TRANSITO

CASOS DE VICTIMAS POR TRANSITO SEGUN GRUPO DE EDADES DE LA S.E. 1 HASTA LA S.E. 33 - 2009 RED II HUAURA OYON

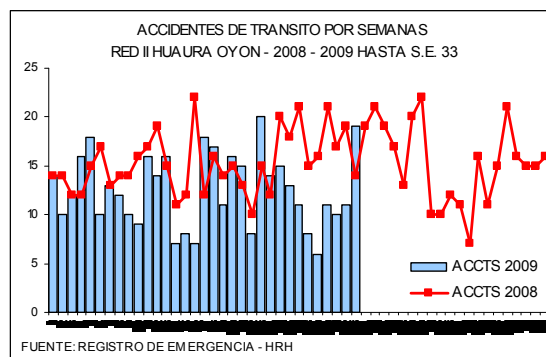
GRUPO DE EDADES	VICTIMAS	PORCENTAJE	DEFUNCIONES	LETALIDAD
Men. de 1 año	9	1.19	0	0.00
De 1 - 4 años	32	4.24	0	0.00
De 5 - 17 años	136	18.04	2	1.47
De 10 - 19 años	135	17.90	2	1.48
De 20 - 64 años	498	66.05	19	3.82
De 65 a mas	44	5.84	4	9.09
TOTAL	754	100.00	25	3.32

NUMERO DE ACCIDENTES Y VICTIMAS POR TRANSITO SEGUN DISTRITOS DE LA S.E. 1 HASTA LA S.E. 33 - 2009 RED II HUAURA OYON

DISTRITO	ACCIDENTES	VICTIMAS	DEFUNCIONES	LETALIDAD
HUACHO	219	308	6	1.95
HUALMAY	48	81	2	2.47
HUAURA	31	51	0	0.00
STA MARIA	52	137	6	4.38
VEGUETA	38	115	11	9.57
SAYAN	17	40	0	0.00
CARQUIN	1	2	0	0.00
OYON	1	1	0	0.00
PACHANGARA	1	4	0	0.00
L. PRADO	1	1	0	0.00
AMBAR	1	7	0	0.00
COCHAMARCA	1	1	0	0.00
OTROS DISTRITOS	4	6	0	0.00
TOTAL	415	754	25	3.32

FUENTE: REGISTRO DE EMERGENCIA - HRH

En la S.E. 33 ocurrieron 19 accidentes con 22 victimas por tránsito. En lo que va del año ocurrieron 415 accidentes con 754 victimas por tránsito, el total de fallecidos por este tipo de accidentes es de 25 la Tasa de Letalidad es 3.32



FUENTE: REGISTRO DE EMERGENCIA - HRH

INCIDENCIA SEMANAL Y ACUMULADA DE ENFERMEDADES SEGÚN GRUPOS DE DAÑOS

OTRAS ENFERMEDADES TRANSMISIBLES

PROVINCIA DISTRITO	LEPTOSPIROSIS					A27			TBC BK (+) NUEVOS			A15.0			CONJUN TIVITIS			B30			HEPATITIS TIPO B			B16			VIH			B20			SIDA			B24		
	S.E.33	HASTA LA S.E. 33			T.I.A.	S.E.33	ACUM	T.I.A.	S.E.33	ACUM	T.I.A.	S.E.33	ACUM	T.I.A.	S.E.33	ACUM	T.I.A.	S.E.33	ACUM	T.I.A.	S.E.33	ACUM	T.I.A.	S.E.33	ACUM	T.I.A.	S.E.33	ACUM	T.I.A.	S.E.33	ACUM	T.I.A.						
		C	P	D																																		
RED II HUAURA OYON	0	1	1	7	0.09	2	76	3.43	11	646	29.17	0	0	0.00	0	42	1.90	0	6	0.27																		
PROV. HUAURA	0	1	1	7	0.10	2	75	3.75	11	618	30.91	0	0	0.00	0	42	2.10	0	6	0.30																		
HUACHO	0	0	0	2	0.00	0	16	2.88	2	162	29.19	0	0	0.00	0	20	3.60	0	3	0.54																		
HUALMAY	0	0	0	0	0.00	2	18	6.69	2	108	40.17	0	0	0.00	0	8	2.98	0	3	1.12																		
HUAURA	0	0	0	0	0.00	0	16	5.02	2	127	39.83	0	0	0.00	0	8	2.51	0	0	0.00																		
VEGUETA	0	0	1	2	0.53	0	4	2.11	1	70	36.87	0	0	0.00	0	0	0.00	0	0	0.00																		
SAYAN	0	0	0	1	0.00	0	8	3.65	0	51	23.24	0	0	0.00	0	0	0.00	0	0	0.00																		
CARQUIN	0	0	0	0	0.00	0	0	0.00	0	5	8.08	0	0	0.00	0	4	6.47	0	0	0.00																		
STA MARIA	0	1	0	2	0.35	0	11	3.83	3	76	26.45	0	0	0.00	0	2	0.70	0	0	0.00																		
PACCHO	0	0	0	0	0.00	0	0	0.00	0	1	4.90	0	0	0.00	0	0	0.00	0	0	0.00																		
STA LEONOR	0	0	0	0	0.00	0	0	0.00	1	3	20.99	0	0	0.00	0	0	0.00	0	0	0.00																		
CHECRAS	0	0	0	0	0.00	0	0	0.00	0	1	6.53	0	0	0.00	0	0	0.00	0	0	0.00																		
L. PRADO	0	0	0	0	0.00	0	1	5.02	0	10	50.20	0	0	0.00	0	0	0.00	0	0	0.00																		
AMBAR	0	0	0	0	0.00	0	1	3.59	0	4	14.35	0	0	0.00	0	0	0.00	0	0	0.00																		
PROV. OYON	0	0	0	0	0.00	0	1	0.49	0	26	12.79	0	0	0.00	0	0	0.00	0	0	0.00																		
OYON	0	0	0	0	0.00	0	0	0.00	0	15	11.86	0	0	0.00	0	0	0.00	0	0	0.00																		
PACHANGARA	0	0	0	0	0.00	0	0	0.00	0	8	24.73	0	0	0.00	0	0	0.00	0	0	0.00																		
ANDAJES	0	0	0	0	0.00	0	0	0.00	0	0	0.00	0	0	0.00	0	0	0.00	0	0	0.00																		
CAUJUL	0	0	0	0	0.00	0	0	0.00	0	0	0.00	0	0	0.00	0	0	0.00	0	0	0.00																		
COCHAMARCA	0	0	0	0	0.00	0	1	6.78	0	3	20.33	0	0	0.00	0	0	0.00	0	0	0.00																		
NAVAN	0	0	0	0	0.00	0	0	0.00	0	0	0.00	0	0	0.00	0	0	0.00	0	0	0.00																		
IHUARI - ACOTAMA	0	0	0	0	0.00	0	0	0.00	0	2	16.50	0	0	0.00	0	0	0.00	0	0	0.00																		
OTROS DISTRITOS	0	0	0	0	-	0	1	-	0	4	-	0	0	-	0	8	-	0	0	-																		

T.I.A. POR 10,000 HAB.

C = CONFIRMADO P = PROBABLE D = DESCARTADO

ENFERMEDADES NO TRANSMISIBLES

PROVINCIA DISTRITO	(*) ACCTS DE TRANSITO			v87			(**)ACTDS TRANSITO			V70			INTOXICAC. PLAGUICIDA			T60.9			INTOXICAC. ALCOHOLICA			F10.0			MORDEDURA CANINA			W54			ACCIDENTE ARACNIDO			X21		
	S.E.33	ACUM	T.I.A.	S.E.33	ACUM	T.I.A.	S.E.33	ACUM	T.I.A.	S.E.33	ACUM	T.I.A.	S.E.33	ACUM	T.I.A.	S.E.33	ACUM	T.I.A.	S.E.33	ACUM	T.I.A.	S.E.33	ACUM	T.I.A.	S.E.33	ACUM	T.I.A.	S.E.33	ACUM	T.I.A.						
RED II HUAURA OYON	19	411	18.56	22	748	33.78	0	99	4.47	0	22	0.99	13	247	11.15	0	42	1.90																		
PROV. HUAURA	19	408	20.41	22	742	37.12	0	97	4.85	0	22	1.10	13	236	11.81	0	40	2.00																		
HUACHO	9	219	39.45	10	308	55.49	0	11	1.98	0	10	1.80	4	62	11.17	0	17	3.06																		
HUALMAY	3	48	17.85	3	81	30.13	0	4	1.49	0	2	0.74	1	48	17.85	0	2	0.74																		
HUAURA	3	31	9.72	5	51	15.99	0	31	9.72	0	7	2.20	5	50	15.68	0	4	1.25																		
VEGUETA	0	38	20.01	0	115	60.57	0	19	10.01	0	1	0.53	0	20	10.53	0	3	1.58																		
SAYAN	1	17	7.75	1	40	18.23	0	16	7.29	0	0	0.00	0	22	10.03	0	0	0.00																		
CARQUIN	0	1	1.62	0	2	3.23	0	1	1.62	0	0	0.00	0	2	3.23	0	1	1.62																		
STA MARIA	3	52	18.10	3	137	47.68	0	13	4.52	0	1	0.35	2	24	8.35	0	10	3.48																		
PACCHO	0	0	0.00	0	0	0.00	0	0	0.00	0	1	4.90	1	1	4.90	0	0	0.00																		
STA LEONOR	0	0	0.00	0	0	0.00	0	1	7.00	0	0	0.00	0	1	7.00	0	0	0.00																		
CHECRAS	0	0	0.00	0	0	0.00	0	1	6.53	0	0	0.00	0	0	0.00	0	0	0.00																		
L. PRADO	0	1	5.02	0	1	5.02	0	0	0.00	0	0	0.00	0	5	25.10	0	2	10.04																		
AMBAR	0	1	3.59	0	7	25.12	0	0	0.00	0	0	0.00	0	1	3.59	0	1	3.59																		
PROV. OYON	0	3	1.48	0	6	2.95	0	1	0.49	0	0	0.00	0	10	4.92	0	1	0.49																		
OYON	0	1	0.79	0	1	0.79	0	0	0.00	0	0	0.00	0	7	5.53	0	0	0.00																		
PACHANGARA	0	1	3.09	0	4	12.36	0	1	3.09	0	0	0.00	0	3	9.27	0	1	3.09																		
ANDAJES	0	0	0.00	0	0	0.00	0	0	0.00	0	0	0.00	0	0	0.00	0	0	0.00																		
CAUJUL	0	0	0.00	0	0	0.00	0	0	0.00	0	0	0.00	0	0	0.00	0	0	0.00																		
COCHAMARCA	0	1	6.78	0	1	6.78	0	0	0.00	0	0	0.00	0	0	0.00	0	0	0.00																		
NAVAN	0	0	0.00	0	0	0.00	0	0	0.00	0	0	0.00	0	0	0.00	0	0	0.00																		
IHUARI - ACOTAMA	0	0	0.00	0	0	0.00	0	1	8.25	0	0	0.00	0	1	8.25	0	1	8.25																		
OTROS DISTRITOS	0	4	-	0	6	-	0	1	-	1	1	-	0	1	-	0	1	-																		

T.I.A. POR 10,000 HAB.

(*) ACCTS = ACCIDENTES DE TRANSITO

(**)ACTDS = ACCIDENTADOS POR TRANSITO

VIGILANCIA DE MUERTES

PROVINCIA DISTRITO	MUERTE NEONATAL		P96.8		MUERTE INFANTIL		O93		MUERTE DE LA NIÑEZ		O94		MTE.MATER NA DIRECTA		O95		MTE.MATER NA INDIRECT.		O96		MUERTE POR ACC.TRANSI		V70	
	S.E.33	ACUM	RAZON MORT(*)	S.E.33	ACUM	RAZON MORT(*)	S.E.33	ACUM	S.E.33	ACUM	T.M.A. (**)	S.E.33	ACUM	RAZON MOR(***)	S.E.33	ACUM	RAZON MOR(***)	S.E.33	ACUM	S.E.33	ACUM	T.LET.		
RED II HUAURA OYON	0	22	6.39	0	36	10.46	0	42	0.72	0	1	0.73	0	1	29.06	0	1	29.06	0	25	3.34			
PROV. HUAURA	0	20	-	0	33	-	0	39	0.73	0	0	-	0	1	-	0	1	-	0	25	3.37			
HUACHO	0	7	-	0	9	-	0	10	0.65	0	0	-	0	1	-	0	6	-	0	6	1.95			
HUALMAY	0	2	-	0	2	-	0	3	0.40	0	0	-	0	0	-	0	2	-	0	2	2.47			
HUAURA	0	2	-	0	4	-	0	4	0.46	0	0	-	0	0	-	0	0	-	0	0	0.00			
VEGUETA	0	2	-	0	4	-	0	5	1.02	0	0	-	0	0	-	0	11	-	0	11	9.57			
SAYAN	0	2	-	0	7	-	0	10	1.73	0	0	-	0	0	-	0	0	-	0	0	0.00			
CARQUIN	0	1	-	0	1	-	0	1	0.68	0	0	-	0	0	-	0	0	-	0	0	0.00			
STA MARIA	0	4	-	0	5	-	0	5	0.67	0	0	-	0	0	-	0	6	-	0	6	4.38			
PACCHO	0	0	-	0	0	-	0	0	0.00	0	0	-	0	0	-	0	0	-	0	0	0.00			
STA LEONOR	0	0	-	0	0	-	0	0	0.00	0	0	-	0	0	-	0	0	-	0	0	0.00			
CHECRAS	0	0	-	0	0	-	0	0	0.00	0	0	-	0	0	-	0	0	-	0	0	0.00			
L. PRADO	0	0	-	0	0	-	0	0	0.00	0	0	-	0	0	-	0	0	-	0	0	0.00			
AMBAR	0	0	-	0	1	-	0	1	1.61	0	0	-	0	0	-	0	0	-	0	0	0.00			
PROV. OYON	0	2	-	0	2	-	0	2	0.41	0	1	-	0	0	-	0	0	-	0	0	0.00			
OYON	0	1	-	0	1	-	0	1	0.33	0	1	-	0	0	-	0	0	-	0	0	0.00			
PACHANGARA	0	1	-	0	1	-	0	1	1.30	0	0	-	0	0	-	0	0	-	0	0	0.00			
ANDAJES	0	0	-	0	0	-	0	0	0.00	0	0	-	0	0	-	0	0	-	0	0	0.00			
CAUJUL	0	0	-	0	0	-	0	0	0.00	0	0	-	0	0	-	0	0	-	0	0	0.00			
COCHAMARCA	0	0	-	0	0	-	0	0	0.00	0	0	-	0	0	-	0	0	-	0	0	0.00			
NAVAN	0	0	-	0	0	-	0	0	0.00	0	0	-	0	0	-	0	0	-	0	0	0.00			
IHUARI - ACOTAMA	0	0	-	0	1	-	0	1	3.42	0	0	-	0	0	-	0	0	-	0	0	0.00			
OTROS DISTRITOS	0	1	-	0	1	-	0	1	-	0	0	-	0	0	-	0	0	-	0	0</				

