



BOLETIN EPIDEMIOLOGICO SEMANAL

RED II HUAURA OYON

SEMANA Nº 38 - AÑO 2008

(DEL 14 DE SETIEMBRE AL 20 DE SETIEMBRE)

EDITORIAL

La oficina de Epidemiología se dirige a todos los lectores de los Boletines Epidemiológicos, para en esta oportunidad presentarles los boletines epidemiológicos semanales, en él les informamos acerca de los principales daños sujetos a vigilancia epidemiológica, es de interés recibir comentarios y sugerencias a fin de seguir mejorando el trabajo dentro del sistema, del mismo modo proponemos que la información sea tomada en cuenta haciendo uso de uno de los atributos; la disponibilidad y la información a usuarios considerando el enfoque de análisis de riesgos

Es Nuestra Misión

Generar de manera continua y permanente en todos los niveles de nuestra Red de Vigilancia Información Epidemiológica acerca de la Situación de Salud de la Jurisdicción de la Red II Huaura Oyon que permita orientar la toma de decisiones y la construcción de Políticas Socio Sanitarias contribuyendo al mejoramiento del estado de Salud de la población.

Dr. WILLIAM PEÑA AYUDANTE
DIRECTOR EJECUTIVO
HOSPITAL GENERAL DE HUACHO
RED II HUAURA OYON

EQUIPO DE TRABAJO

Dra. Milagros Pozo Nuñez
Jefa de la Unidad de
Epidemiología y Salud Ambiental

Lic. Juana Olinda Nicho Vargas
Tec.Enf. Bertha Matilde Cristóbal Aguilar
Tec.Dig. Christian Silencio Narvarte
Tec.Dig. Walter Sobrevilla Chimbo

E-mail : epidemiologia_huacho@hotmail.com
Web : www.hdhuacho.gob.pe
Telef. : 232 2468

SOLO HASTA JUNIO SE REPORTÓ 28 MIL ACCIDENTES DE MORDEDURAS CANINAS

Con perros de razas peligrosas se debe tener mayor cuidado

En el primer semestre de este año, la Estrategia Sanitaria Nacional de Zoonosis del Ministerio de Salud (MINSa) reportó 28 mil personas afectadas por los accidentes de mordeduras caninas en todo el país, evidenciando un ligero descenso con respecto a la misma fecha de años anteriores en los cuales se denunciaron 32 mil casos en promedio.

La Dra. Ana María Navarro Vela, coordinadora de dicha estrategia, indicó que la reducción de las mordeduras se debería a que la población viene tomando conciencia de la tenencia responsable de canes, lo cual implica que las personas con mascotas deben conducirlos con bozal y correa cuando se encuentren en la vía pública a fin de prevenir los accidentes y los casos de rabia.

La especialista dijo que en Lima se ha reportado la mayor parte de víctimas de mordeduras con siete mil casos, seguido de La Libertad y Arequipa, por lo que hizo un llamado a la población a tener cuidado con los perros y más aún cuando se trate de canes de razas potencialmente peligrosas, pues estos son agresivos por naturaleza.

Navarro Vela detalló que entre el 2005 y el 2007 se han reportado un promedio de 62 mil casos de mordeduras y se espera que a finales de año disminuyan los casos, pues el MINSa viene realizando junto a sus direcciones diversos talleres sobre tenencia responsable de mascotas.

Aproximadamente el 10 por ciento del total de mordeduras ocurren en la cara, cabeza y cuello y la cifra restante son lesiones superficiales, pero que implican el necesario descarte de la rabia, ya que esta enfermedad es mortal sino se trata a tiempo.

Dijo además que en el marco del "Día Mundial de Lucha Contra la Rabia" que se conmemorará este 28 de setiembre, el MINSa realizará diversas actividades que tienen como finalidad llamar la atención sobre el problema y movilizar recursos para mejorar la prevención y el control de la rabia con una visión de prevención total de la rabia humana y éxito en la eliminación de la transmisión de este virus entre los canes.

La especialista señaló que en caso de ocurrir un accidente de mordedura, el agraviado deberá denunciar de manera inmediata el incidente en cualquier establecimiento de salud. Previamente deberá identificar al animal mordedor y lavarse la herida con abundante agua y jabón. Después, el personal de salud se encargará de evaluar y prescribir el tratamiento correspondiente al afectado.

Asimismo, se recomienda que si una persona es mordida por su propia mascota también debe denunciar el accidente y con mayor razón si el animal muere o desaparece sin causa aparente, pues podría tener rabia.

También es aconsejable que los niños y adultos respeten el territorio de los animales, especialmente cuando estos están alimentándose, pues si se les interrumpe es posible que puedan agredir a las personas.

Lima, Setiembre del 2008

Oficina General de Comunicaciones – MINISTERIO DE SALUD

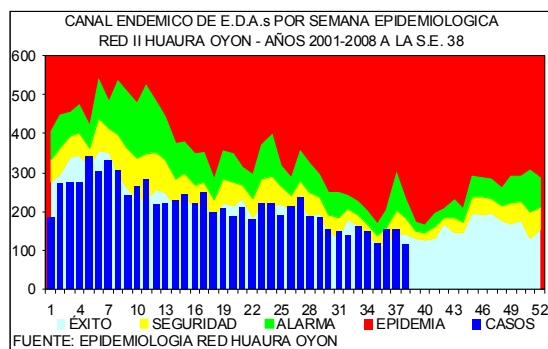
SITUACION DE ENFERMEDADES DIARREICAS AGUDAS EN LA RED II HUAURA OYON

Tabla 01
INCIDENCIA SEMANAL DE ENFERM. DIARREICAS AGUDAS SEGÚN TIPOS POR DISTRITOS Y GRUPOS DE EDAD
RED II HUAURA OYON - 2008

SEMANA EPIDEMIOLOGICA Nº 38 - SETIEMBRE 2008

Distrito	ACUOSAS				DISENTERICAS				EDAS TOTALES								
	Men. 1 a	1 - 4 a	May. 5 a	Total	ACUM	Men. 1 a	1 - 4 a	May. 5 a	Total	ACUM	Men. 1 a	1 - 4 a	May. 5 a	Total	(*)T.L.A.	ACUM	% ACUM
HUAURA	4	11	9	24	1566	0	0	0	0	9	4	11	9	24	0.72	1575	19.25
HUACHO	4	6	5	15	1448	0	0	0	0	53	4	6	5	15	0.26	1501	37.59
SAYAN	2	5	7	14	910	0	0	0	0	12	2	5	7	14	0.66	922	48.86
HUALMAY	3	2	5	10	864	0	0	0	0	16	3	2	5	10	0.36	880	59.62
STA MARIA	1	3	4	8	821	0	0	0	0	26	1	3	4	8	0.28	847	69.97
VEGUETA	4	4	3	11	780	0	0	0	0	8	4	4	3	11	0.55	788	79.60
CARQUIN	0	1	5	6	219	0	0	0	0	6	0	1	5	6	1.93	225	82.35
OYON	0	1	3	4	206	0	0	0	0	5	0	1	3	4	0.38	211	84.93
AMBAR	1	0	0	1	192	0	0	0	0	3	1	0	0	1	0.16	195	87.31
L. PRADO	1	1	3	5	176	0	0	0	0	4	1	1	3	5	1.67	180	89.51
PACHANGARA	0	0	5	5	175	0	0	0	0	3	0	0	5	5	2.27	178	91.69
PACCHO	0	1	2	3	167	0	0	0	0	3	0	1	2	3	1.42	170	93.77
COCHAMARCA	0	1	0	1	118	0	0	0	0	6	0	1	0	1	0.70	124	95.28
Acotama-IHUARI	0	0	1	1	116	0	0	0	0	0	0	0	1	1	0.72	116	96.70
NAVAN	0	0	1	1	100	0	0	0	0	0	0	0	1	1	1.06	100	97.92
STA LEONOR	2	2	1	5	75	0	0	0	0	24	2	2	1	5	4.34	99	99.13
CAUJUL	0	0	0	0	42	0	0	0	0	0	0	0	0	0	0.00	42	99.65
ANDAJES	0	0	0	0	17	0	0	0	0	0	0	0	0	0	0.00	17	99.85
CHECRAS	0	0	0	0	7	0	0	0	0	5	0	0	0	0	0.00	12	100.00
TOTAL	22	38	54	114	7999	0	0	0	0	183	22	38	54	114	0.51	8182	

FUENTE: EPIDEMIOLOGIA RED HUAURA OYON (*)T.L.A. (SEMANAL) POR 1000 HAB.



DISTRITOS QUE PRESENTAN INCREMENTO DE EDAs EN LA S.E. 38 - 2008 RED II HUAURA OYON

	DISTRITOS	EDAS	T.INCRE
COSTA	VEGUETA	11	27.3
	SAYAN	14	14.3
SIERRA	NAVAN	1	100.0
	L. PRADO	5	60.0
	STA. LEONOR	5	60.0
	OYON	4	25.0
	TOTAL	114	-25.5

En la presente semana se han notificado 114 casos de enfermedades diarreicas agudas, observándose un 25.5% de disminución con respecto a la semana anterior. 1292 corresponden a menores de 1 año, 3196 al grupo de 1 a 4 años y 3694 al grupo de 5 a más años. En la curva epidémica nos ubicamos en zona de éxito. El 80% del total de casos procede de 5 distritos de la costa (tabla 01)

El 29% de los distritos de costa (2/7) tuvieron incremento en el número de casos entre el 14.3 al 27.3% con respecto a la semana anterior. El 33% de los distritos de la sierra (4/12) muestran tasas de incremento entre 25.0 al 100.0%. Se sugiere analizar su información local y activar medidas de prevención y control en la población.

EDAs Atendidas en el Hospital General de Huacho

PLAN	GRUPO DE EDADES			TOTAL
	< 1 A	01 - 04	5 - +	
A	2	4	3	9 (32%)
B	4	6	9	19 (68%)
C				
TOTAL	6 (21%)	10 (36%)	12 (43%)	28

En la presente semana se han atendido 28 pacientes con EDAs en el Hospital General de Huacho, observándose un 30.00% de disminución respecto a la semana anterior.

El promedio semanal de casos para el periodo 2008 es de 66.

SITUACION DE LAS INFECCIONES RESPIRATORIAS AGUDAS EN LA RED II HUAURA OYON

Tabla 02
INCIDENCIA SEMANAL DE INFEC. RESPIRATORIAS AGUDAS SEGÚN TIPOS POR DISTRITOS Y GRUPOS DE EDAD
RED II HUAURA OYON - 2008

DISTRITOS	HOSPITALIZADOS POR N.G.				NEUMONIAS GRAVE (N.G.)				NEUMONIAS				IRAS TOTALES								
	Men.2m	2-11m	1-4a	Total	ACUM	Men.2m	2-11m	1-4a	Total	ACUM	2-11m	1-4a	Total	ACUM	Men.2m	2-11m	1-4a	Total	(*)T.I.A.	ACUM	% ACUM
HUAURA	0	0	0	0	6	0	0	0	0	6	0	0	0	33	1	16	31	48	16.44	4146	17.10
HUALMAY	0	0	0	0	1	0	0	0	0	2	0	0	0	31	0	22	52	74	30.77	3368	31.00
HUACHO	0	0	0	0	2	0	0	0	0	2	0	0	0	44	1	6	29	36	7.29	3091	43.75
STA MARIA	0	0	0	0	0	0	0	0	0	0	0	0	0	24	5	12	32	49	19.38	3054	56.35
SAYAN	0	0	0	0	0	0	0	0	0	1	0	0	0	11	0	18	50	68	36.84	2929	68.44
VEGUETA	0	0	0	0	0	0	0	0	0	0	0	0	0	10	4	20	49	73	42.20	2860	80.23
CARQUIN	0	0	0	0	1	0	0	0	0	1	0	0	0	6	1	7	8	16	28.57	832	83.67
OYON	0	0	0	0	0	0	0	0	0	0	0	0	0	0	4	6	19	29	31.39	804	86.98
PACHANGARA	0	0	0	0	0	0	0	0	0	0	0	0	0	5	1	5	10	16	61.54	553	89.27
COCHAMARCA	0	0	0	0	0	0	0	0	0	0	0	0	0	0	6	12	96.77	449	91.12		
L PRADO	0	0	0	0	0	0	0	0	0	0	0	0	0	1	0	3	22	25	130.21	418	92.84
Acotama-HUARI	0	0	0	0	0	0	0	0	0	0	0	0	0	1	0	0	5	5	42.02	373	94.38
AMBAR	0	0	0	0	0	0	0	0	0	0	0	0	0	2	0	4	4	8	29.52	369	95.90
PACCHO	0	0	0	0	0	0	0	0	0	0	0	0	0	0	2	11	13	70.65	283	97.07	
STA LEONOR	0	0	0	0	0	0	0	0	0	0	0	0	0	0	1	2	6	9	90.91	237	98.05
NAVAN	0	0	0	0	0	0	0	0	0	0	1	0	0	1	0	0	3	3	36.59	223	98.97
CAJULIL	0	0	0	0	0	0	0	0	0	0	0	0	0	0	0	2	2	36.36	173	99.68	
ANDAJES	0	0	0	0	0	0	0	0	0	0	0	0	0	0	0	0	0	0.00	50	99.89	
CHECRAS	0	0	0	0	0	0	0	0	0	0	0	0	0	0	0	0	0	0.00	27	100.00	
TOTAL	0	0	0	0	10	0	0	0	0	12	1	0	1	169	18	129	339	486	24.99	24239	

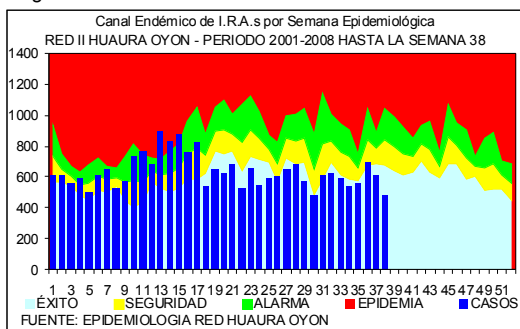
FUENTE: EPIDEMIOLOGIA RED HUAURA OYON

(*)T.I.A.(SEMANAL) POR 1000 MEN.5 AÑOS.

En la presente semana se notifican 486 IRAs en menores de 5 años (T.I.A. 25.0 por 1,000 menores de 5 años) el 80% del total de casos proceden de 5 distritos (tabla 02). En el canal Endémico nos ubicamos en zona de éxito, con un 21.2% de disminución respecto a la semana anterior.

En lo que va del año se han hospitalizado 499 niños menores de 5 años, 50 con IRAs, 153 con Neumonía, 9 con Neumonía Grave y 287 con SOB-Asma el 100% de los casos ha sido referido a los establecimientos de salud para el cumplimiento del seguimiento y control.

Se sugiere a los equipos de los servicios de salud mantener la observación continua de las tendencias en grupos de mayor riesgo.



FUENTE: EPIDEMIOLOGIA RED HUAURA OYON

PACIENTES HOSPITALIZADOS CON IRAS EN EL HOSPITAL DE HUACHO HASTA LA S.E. N° 38 - 2008

GRUPO ETAREO	DIAGNOSTICOS			
	IRA	NEUMONIA	N.GRAVE	SOBA
Men.2 m	3	-	9	-
2 a 11m	18	60	0	-
Men.1a	-	-	-	-
1 a 4 a	29	93	0	-
May 5 a.	-	23	-	-
Men.2 a	-	-	-	232
2 a 4a	-	-	-	55
TOTAL	50	176	9	287

VIGILANCIA DE INMUNOPREVENIBLES

No se notifican casos en la presente semana.

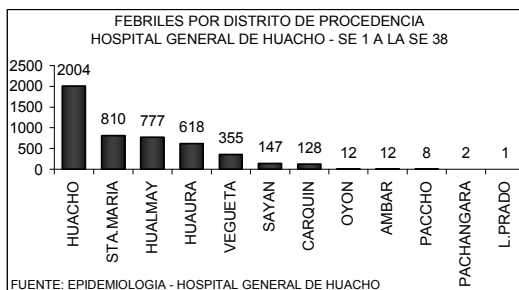
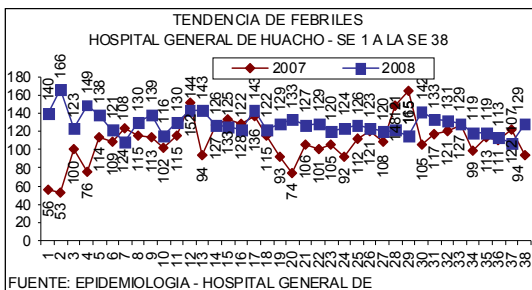
INFORME DE BROTES

No se notifican brotes en la presente semana.

CUADRO COMPARATIVO DE BROTES NOTIFICADOS HASTA LA SEMANA 38
RED II HUAURA OYON PERIODO 2007 - 2008

GRUPO DIAGNOSTICO	2007		2008	
	BROTOS	AFFECT.	BROTOS	AFFECT.
TOTAL BROTES	13	94	9	21
ZOONOTICAS	2	4	0	0
LEPTOSPIROSIS	1	3	0	0
ANTRAX (CARBUNCO)	1	1	0	0
NO TRANSMISIBLES	1	3	1	3
INTOXICACION POR PLAGUICIDAS	1	3	1	3
INMUNOPREVENIBLES	5	29	5	5
RUBEOLA	1	1	3	3
TOS FERINA	0	0	2	2
PAROTIDITIS	2	10	0	0
VARICELA	2	18	0	0
E.T.A.s	5	58	3	13
BRUCELOSIS	1	12	0	0
INTOX.ALIMENTARIA	2	9	3	13
FIEBRE TIFOIDEA	1	32	0	0
HEPATITIS VIRAL	1	5	0	0

VIGILANCIA CENTINELA DE FEBRILES PARA DENGUE



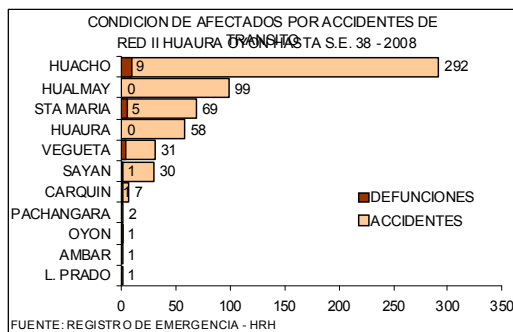
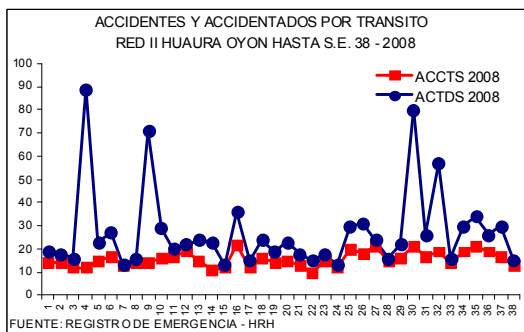
FEBRILES POR GRUPO ETAREO HOSPITAL GENERAL DE HUACHO - SE 1 A LA SE 38

EDADES	TOTALES	PORC.
MEN. 1 A	677	13.89
1 - 4 A	1360	27.90
5 - 9 A	585	12.00
10 - 19 A	667	13.68
20 - 59 A	1199	24.60
60 - +	386	7.92
TOTAL	4874	100.00

FUENTE: EPIDEMIOLOGIA - HOSPITAL GENERAL DE HUACHO

En la semana se ha identificado 129 febriles, observándose un 17% de incremento con respecto a la semana anterior la razón es de 1 febril por cada 5 atenciones. El acumulado hasta la semana 38 es de 4874 febriles, la tendencia se mantiene estable por lo que no se ha previsto la toma de muestra para estudio laboratorial. El 80% de los casos proceden de los distritos HUACHO, STA.MARIA Y HUALMAY

VIGILANCIA DE ACCIDENTES DE TRANSITO



CASOS DE VICTIMAS POR TRANSITO SEGUN GRUPO DE EDADES DE LA S.E. 1 HASTA LA S.E. 38 - 2008 RED II HUAURA OYON

GRUPO DE EDADES	VICTIMAS	PORCENTAJE	DEFUNCIONES	LETALIDAD
Men. de 1 año	7	0.67	0	0.00
De 1 - 4 años	44	4.23	0	0.00
De 5 - 17 años	175	16.81	1	0.57
De 10 - 19 años	159	15.27	2	1.26
De 20 - 64 años	679	65.23	16	2.36
De 65 a mas	78	7.49	3	3.85
TOTAL	1041	100.00	21	2.02

En la S.E. 38 ocurrieron 13 accidentes con 15 victimas por tránsito. En lo que va del año ocurrieron 591 accidentes con 1038 victimas por tránsito, el total de fallecidos por este tipo de accidentes es de 21 la Tasa de Letalidad es 2.02

NUMERO DE ACCIDENTES Y VICTIMAS POR TRANSITO SEGUN DISTRITOS DE LA S.E. 1 HASTA LA S.E. 38 - 2008 RED II HUAURA OYON

DISTRITO	ACCIDENTES	VICTIMAS	DEFUNCIONES	LETALIDAD
HUACHO	292	511	9	1.76
HUALMAY	99	119	0	0.00
HUAURA	58	95	0	0.00
STA MARIA	69	147	5	3.40
VEGUETA	31	55	4	7.27
SAYAN	30	98	1	1.02
CARQUIN	7	7	1	14.29
OYON	1	2	1	50.00
PACHANGARA	2	2	0	0.00
L. PRADO	1	1	0	0.00
AMBAR	1	1	0	0.00
TOTAL	591	1038	21	2.02

FUENTE: REGISTRO DE EMERGENCIA - HRH

INCIDENCIA SEMANAL Y ACUMULADA DE ENFERMEDADES SEGÚN GRUPOS DE DAÑOS

ENFERMEDADES TRANSMITIDAS POR ALIMENTOS

PROVINCIA DISTRITO	COLERA				A00		INTOXIC. ALIMENTAR.		A05		FIEBRE TIFOIDEA		A01		HEPATITIS VIRAL		B15		BRUCELOSIS		A23.9
	S.E.38	HASTA LA S.E. 38			T.I.A.	S.E.38	ACUM	T.I.A.	S.E.38	ACUM	T.I.A.	S.E.38	ACUM	T.I.A.	S.E.38	ACUM	T.I.A.	S.E.38	ACUM	T.I.A.	
		C	P	D																	
RED II HUAURA OYON	0	0	0	0	0.00	4	240	10.74	1	69	3.09	1	63	2.82	0	4	0.18				
PROV. HUAURA	0	0	0	0	0.00	4	240	11.74	1	67	3.28	1	62	3.03	0	4	0.20				
HUACHO	0	0	0	0	0.00	2	112	19.75	0	6	1.06	0	17	3.00	0	0	0.00				
HUALMAY	0	0	0	0	0.00	0	46	16.66	0	15	5.43	1	6	2.17	0	0	0.00				
HUAURA	0	0	0	0	0.00	2	28	8.35	0	9	2.68	0	11	3.28	0	0	0.00				
VEGUETA	0	0	0	0	0.00	0	10	5.03	0	1	0.50	0	7	3.52	0	0	0.00				
SAYAN	0	0	0	0	0.00	0	4	1.89	1	34	16.03	0	11	5.19	0	4	1.89				
CARQUIN	0	0	0	0	0.00	0	2	3.11	0	1	1.55	0	5	7.77	0	0	0.00				
STA MARIA	0	0	0	0	0.00	0	36	12.38	0	0	0.00	0	4	1.38	0	0	0.00				
PACCHO	0	0	0	0	0.00	0	0	0.00	0	0	0.00	0	0	0.00	0	0	0.00				
STA LEONOR	0	0	0	0	0.00	0	0	0.00	0	0	0.00	0	0	0.00	0	0	0.00				
CHECRAS	0	0	0	0	0.00	0	1	7.02	0	0	0.00	0	0	0.00	0	0	0.00				
L. PRADO	0	0	0	0	0.00	0	0	0.00	0	1	4.55	0	1	4.55	0	0	0.00				
AMBAR	0	0	0	0	0.00	0	1	3.22	0	0	0.00	0	0	0.00	0	0	0.00				
PROV. OYON	0	0	0	0	0.00	0	0	0.00	0	0	0.00	0	1	0.57	0	0	0.00				
OYON	0	0	0	0	0.00	0	0	0.00	0	0	0.00	0	0	0.00	0	0	0.00				
PACHANGARA	0	0	0	0	0.00	0	0	0.00	0	0	0.00	0	1	3.35	0	0	0.00				
ANDAJES	0	0	0	0	0.00	0	0	0.00	0	0	0.00	0	0	0.00	0	0	0.00				
CAUJUL	0	0	0	0	0.00	0	0	0.00	0	0	0.00	0	0	0.00	0	0	0.00				
COCHAMARCA	0	0	0	0	0.00	0	0	0.00	0	0	0.00	0	0	0.00	0	0	0.00				
NAVAN	0	0	0	0	0.00	0	0	0.00	0	0	0.00	0	0	0.00	0	0	0.00				
IHUARI - ACOTAMA	0	0	0	0	0.00	0	0	0.00	0	2	14.46	0	0	0.00	0	0	0.00				

T.I.A. POR 10,000 HAB. C = CONFIRMADO P = PROBABLE D = DESCARTADO

ENFERMEDADES METAXENICAS

PROVINCIA DISTRITO	MALARIA VIVAX (AUTOCTONOS)				B51	BARTONELOSIS AGUDA				A44.0	BARTONEL ERUPTIVA		A44.1	LEISHMANO. CUTANEA		B55.1
	S.E.38	HASTA LA S.E. 38			T.I.A.	S.E.38	HASTA LA S.E. 38			T.I.A.	S.E.38	ACUM	T.I.A.	S.E.38	ACUM	T.I.A.
		C	P	D			C	P	D							
RED II HUAURA OYON	0	0	0	0	0.00	0	0	0	0	0.00	0	0	0.00	0	113	5.06
PROV. HUAURA	0	0	0	0	0.00	0	0	0	0	0.00	0	0	0.00	0	57	2.79
HUACHO	0	0	0	0	0.00	0	0	0	0	0.00	0	0	0.00	0	0	0.00
HUALMAY	0	0	0	0	0.00	0	0	0	0	0.00	0	0	0.00	0	0	0.00
HUAURA	0	0	0	0	0.00	0	0	0	0	0.00	0	0	0.00	0	0	0.00
VEGUETA	0	0	0	0	0.00	0	0	0	0	0.00	0	0	0.00	0	0	0.00
SAYAN	0	0	0	0	0.00	0	0	0	0	0.00	0	0	0.00	0	0	0.00
CARQUIN	0	0	0	0	0.00	0	0	0	0	0.00	0	0	0.00	0	0	0.00
STA MARIA	0	0	0	0	0.00	0	0	0	0	0.00	0	0	0.00	0	0	0.00
PACCHO	0	0	0	0	0.00	0	0	0	0	0.00	0	0	0.00	0	22	104.31
STA LEONOR	0	0	0	0	0.00	0	0	0	0	0.00	0	0	0.00	0	2	17.38
CHECRAS	0	0	0	0	0.00	0	0	0	0	0.00	0	0	0.00	0	3	21.05
L. PRADO	0	0	0	0	0.00	0	0	0	0	0.00	0	0	0.00	0	13	59.09
AMBAR	0	0	0	0	0.00	0	0	0	0	0.00	0	0	0.00	0	17	54.79
PROV. OYON	0	0	0	0	0.00	0	0	0	0	0.00	0	0	0.00	0	32	18.13
OYON	0	0	0	0	0.00	0	0	0	0	0.00	0	0	0.00	0	0	0.00
PACHANGARA	0	0	0	0	0.00	0	0	0	0	0.00	0	0	0.00	0	9	30.13
ANDAJES	0	0	0	0	0.00	0	0	0	0	0.00	0	0	0.00	0	1	9.63
CAUJUL	0	0	0	0	0.00	0	0	0	0	0.00	0	0	0.00	0	7	109.72
COCHAMARCA	0	0	0	0	0.00	0	0	0	0	0.00	0	0	0.00	0	10	70.18
NAVAN	0	0	0	0	0.00	0	0	0	0	0.00	0	0	0.00	0	5	53.08
IHUARI - ACOTAMA	0	0	0	0	0.00	0	0	0	0	0.00	0	0	0.00	0	24	173.54

T.I.A. POR 10,000 HAB. C = CONFIRMADO P = PROBABLE D = DESCARTADO

**MONITOREO DEL SISTEMA DE INFORMACION – NOTI SP S.E. 38
POR MICROREDES - RED II HUAURA OYON**

MICROREDES	OPORTUNIDAD	COBERTURA	CALIDAD DEL DATO	CONCORDANCIA NOTI SP-FISICO	CALIFICACION
HOSPITAL	100%	100%	100%	100%	100%
HUAURA	100%	100%	100%	100%	100%
HUALMAY	100%	100%	100%	100%	100%
SAYAN	100%	100%	100%	100%	100%
VEGUETA	100%	100%	100%	100%	100%
CHURIN	50%	100%	0%	0%	35%

