



BOLETIN EPIDEMIOLOGICO SEMANAL

RED II HUAURA OYON

SEMANA Nº 37 - AÑO 2008

(DEL 7 DE SETIEMBRE AL 13 DE SETIEMBRE)

EDITORIAL

La oficina de Epidemiología se dirige a todos los lectores de los Boletines Epidemiológicos, para en esta oportunidad presentarles los boletines epidemiológicos semanales, en él les informamos acerca de los principales daños sujetos a vigilancia epidemiológica, es de interés recibir comentarios y sugerencias a fin de seguir mejorando el trabajo dentro del sistema, del mismo modo proponemos que la información sea tomada en cuenta haciendo uso de uno de los atributos; la disponibilidad y la información a usuarios considerando el enfoque de análisis de riesgos

Es Nuestra Misión

Generar de manera continua y permanente en todos los niveles de nuestra Red de Vigilancia Información Epidemiológica acerca de la Situación de Salud de la Jurisdicción de la Red II Huaura Oyon que permita orientar la toma de decisiones y la construcción de Políticas Socio Sanitarias contribuyendo al mejoramiento del estado de Salud de la población.

Dr. WILLIAM PEÑA AYUDANTE
DIRECTOR EJECUTIVO
HOSPITAL GENERAL DE HUACHO
RED II HUAURA OYON

EQUIPO DE TRABAJO

Dra. Milagros Pozo Nuñez
Jefa de la Unidad de
Epidemiología y Salud Ambiental

Lic. Juana Olinda Nicho Vargas
Tec.Enf. Bertha Matilde Cristóbal Aguilar
Tec.Dig. Christian Silencio Narvarte
Tec.Dig. Walter Sobrevilla Chimbo

E-mail : epidemiologia_huacho@hotmail.com
Web : www.hdhuacho.gob.pe
Telef. : 232 2468

SOLO HASTA JUNIO SE REPORTÓ 28 MIL ACCIDENTES DE MORDEDURAS CANINAS

Con perros de razas peligrosas se debe tener mayor cuidado

En el primer semestre de este año, la Estrategia Sanitaria Nacional de Zoonosis del Ministerio de Salud (MINSa) reportó 28 mil personas afectadas por los accidentes de mordeduras caninas en todo el país, evidenciando un ligero descenso con respecto a la misma fecha de años anteriores en los cuales se denunciaron 32 mil casos en promedio.

La Dra. Ana María Navarro Vela, coordinadora de dicha estrategia, indicó que la reducción de las mordeduras se debería a que la población viene tomando conciencia de la tenencia responsable de canes, lo cual implica que las personas con mascotas deben conducirlos con bozal y correa cuando se encuentren en la vía pública a fin de prevenir los accidentes y los casos de rabia.

La especialista dijo que en Lima se ha reportado la mayor parte de víctimas de mordeduras con siete mil casos, seguido de La Libertad y Arequipa, por lo que hizo un llamado a la población a tener cuidado con los perros y más aún cuando se trate de canes de razas potencialmente peligrosas, pues estos son agresivos por naturaleza.

Navarro Vela detalló que entre el 2005 y el 2007 se han reportado un promedio de 62 mil casos de mordeduras y se espera que a finales de año disminuyan los casos, pues el MINSa viene realizando junto a sus direcciones diversos talleres sobre tenencia responsable de mascotas.

Aproximadamente el 10 por ciento del total de mordeduras ocurren en la cara, cabeza y cuello y la cifra restante son lesiones superficiales, pero que implican el necesario descarte de la rabia, ya que esta enfermedad es mortal sino se trata a tiempo.

Dijo además que en el marco del "Día Mundial de Lucha Contra la Rabia" que se conmemorará este 28 de setiembre, el MINSa realizará diversas actividades que tienen como finalidad llamar la atención sobre el problema y movilizar recursos para mejorar la prevención y el control de la rabia con una visión de prevención total de la rabia humana y éxito en la eliminación de la transmisión de este virus entre los canes.

La especialista señaló que en caso de ocurrir un accidente de mordedura, el agraviado deberá denunciar de manera inmediata el incidente en cualquier establecimiento de salud. Previamente deberá identificar al animal mordedor y lavarse la herida con abundante agua y jabón. Después, el personal de salud se encargará de evaluar y prescribir el tratamiento correspondiente al afectado.

Asimismo, se recomienda que si una persona es mordida por su propia mascota también debe denunciar el accidente y con mayor razón si el animal muere o desaparece sin causa aparente, pues podría tener rabia.

También es aconsejable que los niños y adultos respeten el territorio de los animales, especialmente cuando estos están alimentándose, pues si se les interrumpe es posible que puedan agredir a las personas.

Lima, Setiembre del 2008

Oficina General de Comunicaciones – MINISTERIO DE SALUD

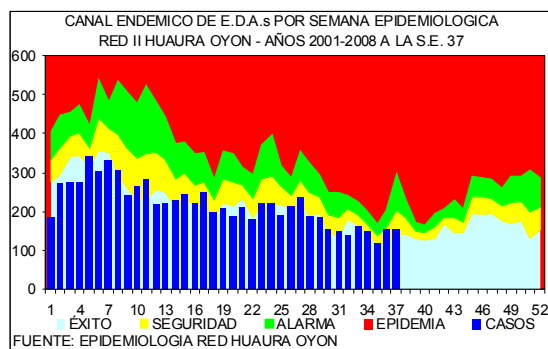
SITUACION DE ENFERMEDADES DIARREICAS AGUDAS EN LA RED II HUAURA OYON

Tabla 01
INCIDENCIA SEMANAL DE ENFERM. DIARREICAS AGUDAS SEGÚN TIPOS POR DISTRITOS Y GRUPOS DE EDAD
RED II HUAURA OYON - 2008

SEMANA EPIDEMIOLOGICA Nº 37 - SETIEMBRE 2008

Distrito	ACUOSAS				DISENTERICAS				EDAS TOTALES				(*)T.I.A.	ACUM	% ACUM		
	Men. 1 a	1 - 4 a	May. 5 a	Total	Men. 1 a	1 - 4 a	May. 5 a	Total	Men. 1 a	1 - 4 a	May. 5 a	Total					
HUAURA	6	14	9	29	1542	0	0	0	0	9	6	14	9	29	0.86	1551	19.22
HUACHO	5	9	16	30	1433	0	0	1	1	53	5	9	17	31	0.55	1486	37.64
SAYAN	3	4	5	12	896	0	0	0	0	12	3	4	5	12	0.57	908	48.90
HUALMAY	3	6	7	16	854	0	0	1	1	16	3	6	8	17	0.62	870	59.68
STA MARIA	2	3	3	8	813	1	0	2	3	26	3	3	5	11	0.38	839	70.08
VEGUETA	1	4	3	8	769	0	0	0	0	8	1	4	3	8	0.40	777	79.71
CARQUIN	2	3	10	15	213	0	0	0	0	6	2	3	10	15	4.83	219	82.42
OYON	1	2	0	3	202	0	0	0	0	5	1	2	0	3	0.28	207	84.99
AMBAR	1	1	1	3	191	0	0	0	0	3	1	1	1	3	0.47	194	87.39
L.PRADO	0	2	4	6	171	0	0	0	0	4	0	2	4	6	2.01	175	89.56
PACHANGARA	1	0	1	2	170	0	0	0	0	3	1	0	1	2	0.91	173	91.71
PACCHO	0	2	3	5	164	0	0	0	0	3	0	2	3	5	2.37	167	93.78
COCHAMARCA	0	1	3	4	117	0	0	0	0	6	0	1	3	4	2.81	123	95.30
Acotama-IHUARI	1	1	3	5	115	0	0	0	0	0	1	1	3	5	3.62	115	96.73
NAVAN	0	0	0	0	99	0	0	0	0	0	0	0	0	0	0.00	99	97.95
STA LEONOR	0	1	0	1	70	0	0	1	1	24	0	1	1	2	1.74	94	99.12
CAUJUL	0	0	0	0	42	0	0	0	0	0	0	0	0	0	0.00	42	99.64
ANDAJES	0	0	0	0	17	0	0	0	0	0	0	0	0	0	0.00	17	99.85
CHECRAS	0	0	0	0	7	0	0	0	0	5	0	0	0	0	0.00	12	100.00
TOTAL	26	53	68	147	7885	1	0	5	6	183	27	53	73	153	0.68	8068	

FUENTE: EPIDEMIOLOGIA RED HUAURA OYON (*)T.I.A. (SEMANAL) POR 1000 HAB.



DISTRITOS QUE PRESENTAN INCREMENTO DE EDAs EN LA S.E. 37 - 2008 RED II HUAURA OYON

	DISTRITOS	EDAS	T.INCRE
COSTA	HUACHO	31	29.0
	COCHAMARCA	4	100.0
SIERRA	PACHANGARA	6	83.3
	Acotama-IHUARI	5	80.0
	AMBAR	15	66.7
	OYON	3	66.7
TOTAL		153	0.0

En la presente semana se han notificado 153 casos de enfermedades diarreicas agudas. 1270 corresponden a menores de 1 año, 3158 al grupo de 1 a 4 años y 3640 al grupo de 5 a más años. En la curva epidémica nos ubicamos en zona de seguridad. El 80% del total de casos procede de 5 distritos de la costa (tabla 01)

El 14% de los distritos de costa (1/7) tuvieron incremento en el número de casos entre el 29.0 al 29.0% con respecto a la semana anterior. El 42% de los distritos de la sierra (5/12) muestran tasas de incremento entre 66.7 al 100.0%. Se sugiere analizar su información local y activar medidas de prevención y control en la población.

EDAs Atendidas en el Hospital General de Huacho

PLAN	GRUPO DE EDADES			TOTAL
	< 1 A	01 - 04	5 - +	
A	3	3	3	9 (23%)
B	5	11	15	31 (78%)
C				
TOTAL	8 (20%)	14 (35%)	18 (45%)	40

En la presente semana se han atendido 40 pacientes con EDAs en el Hospital General de Huacho, observándose un 13.04% de disminución respecto a la semana anterior.

El promedio semanal de casos para el periodo 2008 es de 66.

SITUACION DE LAS INFECCIONES RESPIRATORIAS AGUDAS EN LA RED II HUAURA OYON

Tabla 02
INCIDENCIA SEMANAL DE INFEC. RESPIRATORIAS AGUDAS SEGÚN TIPOS POR DISTRITOS Y GRUPOS DE EDAD
RED II HUAURA OYON - 2008

DISTRITOS	HOSPITALIZADOS POR N.G.				NEUMONIAS GRAVE (N.G.)				NEUMONIAS				IRAS TOTALES								
	Men.2m	2-11m	1-4a	Total	ACUM	Men.2m	2-11m	1-4a	Total	ACUM	2-11m	1-4a	Total	ACUM	Men.2m	2-11m	1-4a	Total	(*)T.I.A.	ACUM	% ACUM
HUAURA	0	0	0	0	6	0	0	0	0	6	0	1	1	33	3	20	74	97	33.23	4098	17.25
HUALMAY	0	0	0	0	1	0	0	0	0	2	0	0	0	31	4	28	58	90	37.42	3294	31.12
HUACHO	0	0	0	0	2	0	0	0	0	2	0	0	0	44	8	14	39	61	12.36	3055	43.98
STA MARIA	0	0	0	0	0	0	0	0	0	0	0	1	1	24	4	23	44	71	28.07	3005	56.63
SAYAN	0	0	0	0	0	0	0	0	0	1	0	0	0	11	2	19	54	75	40.63	2861	68.68
VEGUETA	0	0	0	0	0	0	0	0	0	0	0	0	0	10	3	17	58	78	45.09	2787	80.41
CARQUIN	0	0	0	0	1	0	0	0	0	1	0	0	0	6	1	2	20	23	41.07	816	83.85
OYON	0	0	0	0	0	0	0	0	0	0	0	0	0	0	7	6	13	14.07	775	87.11	
PACHANGARA	0	0	0	0	0	0	0	0	0	0	0	0	0	5	1	4	7	12	46.15	537	89.37
COCHAMARCA	0	0	0	0	0	0	0	0	0	0	0	0	0	0	6	17	23	185.48	437	91.21	
L PRADO	0	0	0	0	0	0	0	0	0	0	0	0	0	1	0	3	12	15	78.13	393	92.86
Acotama-HUARI	0	0	0	0	0	0	0	0	0	0	0	0	0	1	0	1	8	9	75.63	368	94.41
JAMBAR	0	0	0	0	0	0	0	0	0	0	0	0	0	2	2	2	8	12	44.28	361	95.93
PACCHO	0	0	0	0	0	0	0	0	0	0	0	0	0	0	0	15	15	81.52	270	97.07	
STA LEONOR	0	0	0	0	0	0	0	0	0	0	0	0	0	0	0	5	5	50.51	228	98.03	
NAVAN	0	0	0	0	0	0	0	0	0	0	0	0	0	0	0	0	0	0	0.00	220	98.96
CAJULIL	0	0	0	0	0	0	0	0	0	0	0	0	0	0	4	10	14	254.55	171	99.68	
ANDAJES	0	0	0	0	0	0	0	0	0	0	0	0	0	1	0	0	1	10.99	50	99.89	
CHECRAS	0	0	0	0	0	0	0	0	0	0	0	0	0	2	1	0	3	24.19	27	100.00	
TOTAL	0	0	0	0	10	0	0	0	0	12	0	2	2	168	31	151	435	617	31.72	23753	

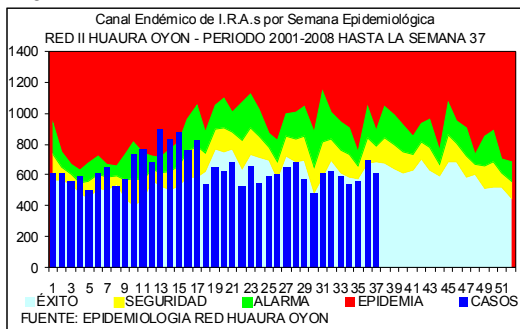
FUENTE: EPIDEMIOLOGIA RED HUAURA OYON

(*)T.I.A.(SEMANAL) POR 1000 MEN.5 AÑOS.

En la presente semana se notifican 617 IRAs en menores de 5 años (T.I.A. 31.7 por 1,000 menores de 5 años) el 80% del total de casos proceden de 5 distritos (tabla 02). En el canal Endémico nos ubicamos en zona de éxito, con un 11.2% de disminución respecto a la semana anterior.

En lo que va del año se han hospitalizado 493 niños menores de 5 años, 50 con IRAs, 152 con Neumonía, 9 con Neumonía Grave y 282 con SOB-Asma el 100% de los casos ha sido referido a los establecimientos de salud para el cumplimiento del seguimiento y control.

Se sugiere a los equipos de los servicios de salud mantener la observación continua de las tendencias en grupos de mayor riesgo.



FUENTE: EPIDEMIOLOGIA RED HUAURA OYON

PACIENTES HOSPITALIZADOS CON IRAS EN EL HOSPITAL DE HUACHO HASTA LA S.E. N° 37 - 2008

GRUPO ETAREO	DIAGNOSTICOS			
	IRA	NEUMONIA	N.GRAVE	SOBA
Men.2 m	3	-	9	-
2 a 11m	18	59	0	-
Men.1a	-	-	-	-
1 a 4 a	29	93	0	-
May 5 a.	-	23	-	-
Men.2 a	-	-	-	228
2 a 4a	-	-	-	54
TOTAL	50	175	9	282

VIGILANCIA DE INMUNOPREVENIBLES

No se notifican casos en la presente semana.

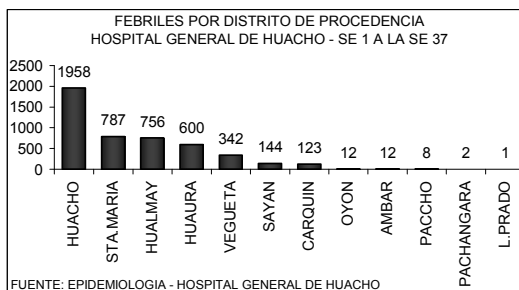
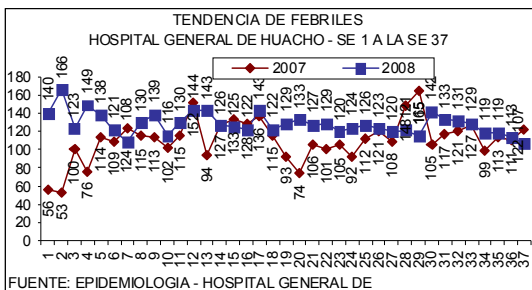
INFORME DE BROTES

No se notifican brotes en la presente semana.

CUADRO COMPARATIVO DE BROTES NOTIFICADOS HASTA LA SEMANA 37
RED II HUAURA OYON PERIODO 2007 - 2008

GRUPO DIAGNOSTICO	2007		2008	
	BROTES	AFFECT.	BROTES	AFFECT.
TOTAL BROTES	12	89	9	21
ZOONOTICAS	2	4	0	0
LEPTOSPIROSIS	1	3	0	0
ANTRAX (CARBUNCO)	1	1	0	0
NO TRANSMISIBLES	1	3	1	3
INTOXICACION POR PLAGUICIDAS	1	3	1	3
INMUNOPREVENIBLES	4	24	5	5
RUBEOLA	1	1	3	3
TOS FERINA	0	0	2	2
PAROTIDITIS	2	10	0	0
VARICELA	1	13	0	0
E.T.A.s	5	58	3	13
BRUCELOSIS	1	12	0	0
INTOX.ALIMENTARIA	2	9	3	13
FIEBRE TIFOIDEA	1	32	0	0
HEPATITIS VIRAL	1	5	0	0

VIGILANCIA CENTINELA DE FEBRILES PARA DENGUE



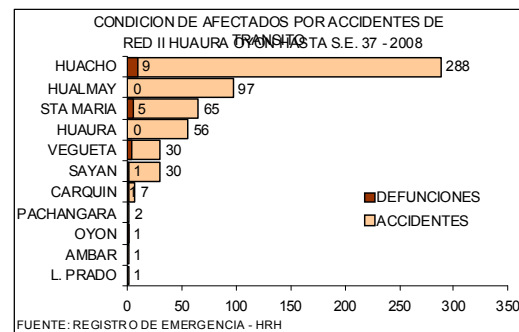
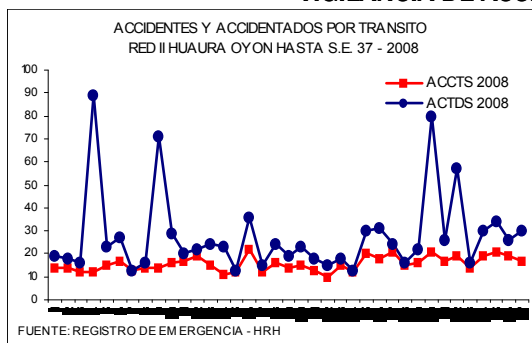
FEBRILES POR GRUPO ETAREO
HOSPITAL GENERAL DE HUACHO - SE 1 A LA SE 37

EDADES	TOTALES	PORC.
MEN. 1 A	662	13.95
1 - 4 A	1337	28.18
5 - 9 A	573	12.08
10 - 19 A	647	13.64
20 - 59 A	1152	24.28
60 - +	374	7.88
TOTAL	4745	100.00

FUENTE: EPIDEMIOLOGIA - HOSPITAL GENERAL DE HUACHO

En la semana se ha identificado 107 febriles, observándose un 5% de disminución con respecto a la semana anterior la razón es de 1 febril por cada 6 atenciones. El acumulado hasta la semana 37 es de 4745 febriles, la tendencia se mantiene estable por lo que no se ha previsto la toma de muestra para estudio laboratorial. El 80% de los casos proceden de los distritos HUACHO, STA.MARIA Y HUALMAY

VIGILANCIA DE ACCIDENTES DE TRANSITO



CASOS DE VICTIMAS POR TRANSITO SEGUN GRUPO DE EDADES
DE LA S.E. 1 HASTA LA S.E. 37 - 2008 RED II HUAURA OYON

GRUPO DE EDADES	VICTIMAS	PORCENTAJE	DEFUNCIONES	LETALIDAD
Men. de 1 año	7	0.68	0	0.00
De 1 - 4 años	42	4.09	0	0.00
De 5 - 17 años	173	16.86	1	0.58
De 10 - 19 años	159	15.50	2	1.26
De 20 - 64 años	669	65.20	16	2.39
De 65 a mas	77	7.50	3	3.90
TOTAL	1026	100.00	21	2.05

En la S.E. 37 ocurrieron 17 accidentes con 30 victimas por tránsito. En lo que va del año ocurrieron 578 accidentes con 1023 victimas por tránsito, el total de fallecidos por este tipo de accidentes es de 21 la Tasa de Letalidad es 2.05

NUMERO DE ACCIDENTES Y VICTIMAS POR TRANSITO SEGUN DISTRITOS
DE LA S.E. 1 HASTA LA S.E. 37 - 2008 RED II HUAURA OYON

DISTRITO	ACCIDENTES	VICTIMAS	DEFUNCIONES	LETALIDAD
HUACHO	288	506	9	1.78
HUALMAY	97	117	0	0.00
HUAURA	56	93	0	0.00
STA MARIA	65	142	5	3.52
VEGUETA	30	54	4	7.41
SAYAN	30	98	1	1.02
CARQUIN	7	7	1	14.29
OYON	1	2	1	50.00
PACHANGARA	2	2	0	0.00
L. PRADO	1	1	0	0.00
AMBAR	1	1	0	0.00
TOTAL	578	1023	21	2.05

FUENTE: REGISTRO DE EMERGENCIA - HRH

INCIDENCIA SEMANAL Y ACUMULADA DE ENFERMEDADES SEGÚN GRUPOS DE DAÑOS

OTRAS ENFERMEDADES TRANSMISIBLES

PROVINCIA DISTRITO	LEPTOSPIROSIS					A27		TBC BK (+) NUEVOS		A15.0		CONJUN TIVITIS		B30		HEPATITIS TIPO B		B16		VIH		B20		SIDA		B24	
	S.E.37	HASTA LA S.E. 37			T.I.A.	S.E.37	ACUM	T.I.A.	S.E.37	ACUM	T.I.A.	S.E.37	ACUM	T.I.A.	S.E.37	ACUM	T.I.A.	S.E.37	ACUM	T.I.A.	S.E.37	ACUM	T.I.A.	S.E.37	ACUM	T.I.A.	
		C	P	D																							
RED II HUAURA OYON	0	2	2	3	0.18	0	71	3.18	9	482	21.57	0	0	0.00	0	10	0.45	0	9	0.40							
PROV. HUAURA	0	2	2	3	0.20	0	71	3.47	9	464	22.70	0	0	0.00	0	10	0.49	0	8	0.39							
HUACHO	0	0	0	3	0.00	0	17	3.00	0	51	8.99	0	0	0.00	0	4	0.71	0	4	0.71							
HUALMAY	0	0	0	0	0.00	0	22	7.97	1	55	19.91	0	0	0.00	0	4	1.45	0	2	0.72							
HUAURA	0	1	0	0	0.30	0	14	4.18	3	102	30.42	0	0	0.00	0	0	0.00	0	0	0.00							
VEGUETA	0	1	1	0	1.01	0	2	1.01	2	91	45.80	0	0	0.00	0	0	0.00	0	0	0.00							
SAYAN	0	0	0	0	0.00	0	6	2.83	1	74	34.89	0	0	0.00	0	0	0.00	0	0	0.00							
CARQUIN	0	0	0	0	0.00	0	4	6.22	0	1	1.55	0	0	0.00	0	1	1.55	0	1	1.55							
STA MARIA	0	0	1	0	0.34	0	5	1.72	0	80	27.52	0	0	0.00	0	1	0.34	0	1	0.34							
PACCHO	0	0	0	0	0.00	0	0	0.00	0	0	0.00	0	0	0.00	0	0	0.00	0	0	0.00							
STA LEONOR	0	0	0	0	0.00	0	0	0.00	0	0	0.00	0	0	0.00	0	0	0.00	0	0	0.00							
CHECRAS	0	0	0	0	0.00	0	0	0.00	0	3	21.05	0	0	0.00	0	0	0.00	0	0	0.00							
L. PRADO	0	0	0	0	0.00	0	0	0.00	0	3	13.64	0	0	0.00	0	0	0.00	0	0	0.00							
AMBAR	0	0	0	0	0.00	0	1	3.22	2	4	12.89	0	0	0.00	0	0	0.00	0	0	0.00							
PROV. OYON	0	0	0	0	0.00	0	0	0.00	0	18	10.20	0	0	0.00	0	0	0.00	0	1	0.57							
OYON	0	0	0	0	0.00	0	0	0.00	0	1	0.94	0	0	0.00	0	0	0.00	0	0	0.00							
PACHANGARA	0	0	0	0	0.00	0	0	0.00	0	16	53.57	0	0	0.00	0	0	0.00	0	1	3.35							
ANDAJES	0	0	0	0	0.00	0	0	0.00	0	0	0.00	0	0	0.00	0	0	0.00	0	0	0.00							
CAUJUL	0	0	0	0	0.00	0	0	0.00	0	0	0.00	0	0	0.00	0	0	0.00	0	0	0.00							
COCHAMARCA	0	0	0	0	0.00	0	0	0.00	0	1	7.02	0	0	0.00	0	0	0.00	0	0	0.00							
NAVAN	0	0	0	0	0.00	0	0	0.00	0	0	0.00	0	0	0.00	0	0	0.00	0	0	0.00							
IHUARI - ACOTAMA	0	0	0	0	0.00	0	0	0.00	0	0	0.00	0	0	0.00	0	0	0.00	0	0	0.00							

T.I.A. POR 10,000 HAB.

C = CONFIRMADO P = PROBABLE D = DESCARTADO

ENFERMEDADES NO TRANSMISIBLES

PROVINCIA DISTRITO	(*) ACTOS DE TRANSITO		V87	(**)ACTDS TRANSITO		V70	INTOXICAC. PLAGUICIDA		T60.9	INTOXICAC. ALCOHOLICA		F10.0	MORDEDURA CANINA		W54	ACCIDENTE ARACNIDO		X21
	S.E.37	ACUM		T.I.A.	S.E.37		ACUM	T.I.A.		S.E.37	ACUM		T.I.A.	S.E.37		ACUM	T.I.A.	
	RED II HUAURA OYON	17	578	25.86	30	1023	45.78	2	61	2.73	0	38	1.70	1	280	12.53	2	63
PROV. HUAURA	17	575	28.12	30	1019	49.84	2	60	2.93	0	38	1.86	1	267	13.06	2	63	3.08
HUACHO	7	288	50.77	11	506	89.21	0	0	0.00	0	23	4.05	0	70	12.34	1	18	3.17
HUALMAY	5	97	35.12	6	117	42.36	0	1	0.36	0	3	1.09	0	49	17.74	0	8	2.90
HUAURA	1	56	16.70	5	93	27.74	1	18	5.37	0	4	1.19	0	39	11.63	0	11	3.28
VEGUETA	0	30	15.10	0	54	27.18	0	22	11.07	0	3	1.51	0	17	8.56	0	3	1.51
SAYAN	2	30	14.14	4	98	46.20	0	9	4.24	0	0	0.00	1	41	19.33	0	2	0.94
CARQUIN	0	7	10.88	0	7	10.88	1	1	1.55	0	0	0.00	0	2	3.11	0	1	1.55
STA MARIA	2	65	22.36	4	142	48.85	0	7	2.41	0	5	1.72	0	30	10.32	1	15	5.16
PACCHO	0	0	0.00	0	0	0.00	0	0	0.00	0	0	0.00	0	5	23.71	0	1	4.74
STA LEONOR	0	0	0.00	0	0	0.00	0	0	0.00	0	0	0.00	0	4	34.75	0	0	0.00
CHECRAS	0	0	0.00	0	0	0.00	0	0	0.00	0	0	0.00	0	1	7.02	0	0	0.00
L. PRADO	0	1	4.55	0	1	4.55	0	1	4.55	0	0	0.00	0	7	31.82	0	1	4.55
AMBAR	0	1	3.22	0	1	3.22	0	1	3.22	0	0	0.00	0	2	6.45	0	3	9.67
PROV. OYON	0	3	1.70	0	4	2.27	0	0	0.00	0	0	0.00	0	13	7.36	0	0	0.00
OYON	0	1	0.94	0	2	1.88	0	0	0.00	0	0	0.00	0	0	0.00	0	0	0.00
PACHANGARA	0	2	6.70	0	2	6.70	0	0	0.00	0	0	0.00	0	9	30.13	0	0	0.00
ANDAJES	0	0	0.00	0	0	0.00	0	0	0.00	0	0	0.00	0	0	0.00	0	0	0.00
CAUJUL	0	0	0.00	0	0	0.00	0	0	0.00	0	0	0.00	0	0	0.00	0	0	0.00
COCHAMARCA	0	0	0.00	0	0	0.00	0	0	0.00	0	0	0.00	0	2	14.04	0	0	0.00
NAVAN	0	0	0.00	0	0	0.00	0	0	0.00	0	0	0.00	0	2	21.23	0	0	0.00
IHUARI - ACOTAMA	0	0	0.00	0	0	0.00	0	1	7.23	0	0	0.00	0	0	0.00	0	0	0.00

T.I.A. POR 10,000 HAB.

(*) ACTDS = ACCIDENTES DE TRANSITO

(**)ACTDS = ACCIDENTADOS POR TRANSITO

VIGILANCIA DE MUERTES

PROVINCIA DISTRITO	MUERTE NEONATAL		P96.8	MUERTE INFANTIL		O93	MUERTE DE LA NIÑEZ		O94	MTE.MATER NA DIRECTA		O95	MTE.MATER NA INDIREC.		O96	MUERTE POR ACC.TRANSI		V70
	S.E.37	ACUM		S.E.37	ACUM		S.E.37	ACUM		T.M.A. (**)	S.E.37		ACUM	S.E.37		ACUM	S.E.37	
	RED II HUAURA OYON	0	15	4.36	0	21	6.10	0	29	0.47	0	1	29.06	0	1	29.06	0	21
PROV. HUAURA	0	14	-	0	19	-	0	26	0.46	0	0	-	0	1	-	0	20	1.96
HUACHO	0	6	-	0	7	-	0	7	0.44	0	0	-	0	1	-	0	9	1.78
HUALMAY	0	0	-	0	0	-	0	3	0.39	0	0	-	0	0	-	0	0	0.00
HUAURA	0	0	-	0	1	-	0	2	0.22	0	0	-	0	0	-	0	0	0.00
VEGUETA	0	3	-	0	5	-	0	5	0.94	0	0	-	0	0	-	0	4	7.41
SAYAN	0	1	-	0	2	-	0	4	0.71	0	0	-	0	0	-	0	1	1.02
CARQUIN	0	0	-	0	0	-	0	1	0.64	0	0	-	0	0	-	0	1	14.29
STA MARIA	0	1	-	0	1	-	0	1	0.12	0	0	-	0	0	-	0	5	3.52
PACCHO	0	0	-	0	0	-	0	0	0.00	0	0	-	0	0	-	0	0	0.00
STA LEONOR	0	0	-	0	0	-	0	0	0.00	0	0	-	0	0	-	0	0	0.00
CHECRAS	0	0	-	0	0	-	0	0	0.00	0	0	-	0	0	-	0	0	0.00
L. PRADO	0	0	-	0	0	-	0	0	0.00	0	0	-	0	0	-	0	0	0.00
AMBAR	0	3	-	0	3	-	0	3	3.62	0	0	-	0	0	-	0	0	0.00
PROV. OYON	0	1	-	0	2	-	0	3	0.62	0	1	-	0	0	-	0	1	25.00
OYON	0	1	-	0	2	-	0	2	0.70	0	1	-	0	0	-	0	1	50.00
PACHANGARA	0	0	-	0	0	-	0	0	0.00	0	0	-	0	0	-	0	0	0.00
ANDAJES	0	0	-	0	0	-	0	0	0.00	0	0	-	0	0	-	0	0	0.00
CAUJUL	0	0	-	0	0	-	0	0	0.00	0	0	-	0	0	-	0	0	0.00
COCHAMARCA	0	0	-	0	0	-	0	1	2.56	0	0	-	0	0	-	0	0	0.00
NAVAN	0	0	-	0	0	-	0	0	0.00	0	0	-	0	0	-	0	0	0.00
IHUARI - ACOTAMA	0	0	-	0	0	-	0	0	0.00	0	0	-	0	0	-	0	0	0.00

(*) RAZON MORTALIDAD POR 1,000 N.V.

(**) T.M.A. POR 1,000 MEN. 5 AÑOS

(***) RAZON MORTALIDAD POR 100,000 N.V.

3,441 NACIDOS VIVOS

INCIDENCIA SEMANAL Y ACUMULADA DE ENFERMEADES SEGÚN GRUPOS DE DAÑOS

ENFERMEADES TRANSMITIDAS POR ALIMENTOS

PROVINCIA DISTRITO	COLERA				A00	INTOXIC. ALIMENTAR.		A05	FIEBRE TIFOIDEA		A01	HEPATITIS VIRAL		B15	BRUCELOSIS		A23.9
	S.E.37	HASTA LA S.E. 37			T.I.A.	S.E.37	ACUM	T.I.A.	S.E.37	ACUM	T.I.A.	S.E.37	ACUM	T.I.A.	S.E.37	ACUM	T.I.A.
		C	P	D													
RED II HUAURA OYON	0	0	0	0	0.00	4	236	10.56	0	68	3.04	2	62	2.77	0	4	0.18
PROV. HUAURA	0	0	0	0	0.00	4	236	11.54	0	66	3.23	2	61	2.98	0	4	0.20
HUACHO	0	0	0	0	0.00	3	110	19.39	0	6	1.06	1	17	3.00	0	0	0.00
HUALMAY	0	0	0	0	0.00	0	46	16.66	0	15	5.43	0	5	1.81	0	0	0.00
HUAURA	0	0	0	0	0.00	0	26	7.75	0	9	2.68	0	11	3.28	0	0	0.00
VEGUETA	0	0	0	0	0.00	1	10	5.03	0	1	0.50	1	7	3.52	0	0	0.00
SAYAN	0	0	0	0	0.00	0	4	1.89	0	33	15.56	0	11	5.19	0	4	1.89
CARQUIN	0	0	0	0	0.00	0	2	3.11	0	1	1.55	0	5	7.77	0	0	0.00
STA MARIA	0	0	0	0	0.00	0	36	12.38	0	0	0.00	0	4	1.38	0	0	0.00
PACCHO	0	0	0	0	0.00	0	0	0.00	0	0	0.00	0	0	0.00	0	0	0.00
STA LEONOR	0	0	0	0	0.00	0	0	0.00	0	0	0.00	0	0	0.00	0	0	0.00
CHECRAS	0	0	0	0	0.00	0	1	7.02	0	0	0.00	0	0	0.00	0	0	0.00
L. PRADO	0	0	0	0	0.00	0	0	0.00	0	1	4.55	0	1	4.55	0	0	0.00
AMBAR	0	0	0	0	0.00	0	1	3.22	0	0	0.00	0	0	0.00	0	0	0.00
PROV. OYON	0	0	0	0	0.00	0	0	0.00	0	0	0.00	0	1	0.57	0	0	0.00
OYON	0	0	0	0	0.00	0	0	0.00	0	0	0.00	0	0	0.00	0	0	0.00
PACHANGARA	0	0	0	0	0.00	0	0	0.00	0	0	0.00	0	1	3.35	0	0	0.00
ANDAJES	0	0	0	0	0.00	0	0	0.00	0	0	0.00	0	0	0.00	0	0	0.00
CAUJUL	0	0	0	0	0.00	0	0	0.00	0	0	0.00	0	0	0.00	0	0	0.00
COCHAMARCA	0	0	0	0	0.00	0	0	0.00	0	0	0.00	0	0	0.00	0	0	0.00
NAVAN	0	0	0	0	0.00	0	0	0.00	0	0	0.00	0	0	0.00	0	0	0.00
IHUARI - ACOTAMA	0	0	0	0	0.00	0	0	0.00	0	2	14.46	0	0	0.00	0	0	0.00

T.I.A. POR 10,000 HAB.

C = CONFIRMADO P = PROBABLE D = DESCARTADO

ENFERMEADES METAXENICAS

PROVINCIA DISTRITO	MALARIA VIVAX (AUTOCTONOS)				B51	BARTONELOSIS AGUDA				A44.0	BARTONEL ERUPTIVA		A44.1	LEISHMANO. CUTANEA		B55.1
	S.E.37	HASTA LA S.E. 37			T.I.A.	S.E.37	HASTA LA S.E. 37			T.I.A.	S.E.37	ACUM	T.I.A.	S.E.37	ACUM	T.I.A.
		C	P	D			C	P	D							
RED II HUAURA OYON	0	0	0	0	0.00	0	0	0	0	0.00	0	0	0.00	0	113	5.06
PROV. HUAURA	0	0	0	0	0.00	0	0	0	0	0.00	0	0	0.00	0	57	2.79
HUACHO	0	0	0	0	0.00	0	0	0	0	0.00	0	0	0.00	0	0	0.00
HUALMAY	0	0	0	0	0.00	0	0	0	0	0.00	0	0	0.00	0	0	0.00
HUAURA	0	0	0	0	0.00	0	0	0	0	0.00	0	0	0.00	0	0	0.00
VEGUETA	0	0	0	0	0.00	0	0	0	0	0.00	0	0	0.00	0	0	0.00
SAYAN	0	0	0	0	0.00	0	0	0	0	0.00	0	0	0.00	0	0	0.00
CARQUIN	0	0	0	0	0.00	0	0	0	0	0.00	0	0	0.00	0	0	0.00
STA MARIA	0	0	0	0	0.00	0	0	0	0	0.00	0	0	0.00	0	0	0.00
PACCHO	0	0	0	0	0.00	0	0	0	0	0.00	0	0	0.00	0	22	104.31
STA LEONOR	0	0	0	0	0.00	0	0	0	0	0.00	0	0	0.00	0	2	17.38
CHECRAS	0	0	0	0	0.00	0	0	0	0	0.00	0	0	0.00	0	3	21.05
L. PRADO	0	0	0	0	0.00	0	0	0	0	0.00	0	0	0.00	0	13	59.09
AMBAR	0	0	0	0	0.00	0	0	0	0	0.00	0	0	0.00	0	17	54.79
PROV. OYON	0	0	0	0	0.00	0	0	0	0	0.00	0	0	0.00	0	32	18.13
OYON	0	0	0	0	0.00	0	0	0	0	0.00	0	0	0.00	0	0	0.00
PACHANGARA	0	0	0	0	0.00	0	0	0	0	0.00	0	0	0.00	0	9	30.13
ANDAJES	0	0	0	0	0.00	0	0	0	0	0.00	0	0	0.00	0	1	9.63
CAUJUL	0	0	0	0	0.00	0	0	0	0	0.00	0	0	0.00	0	7	109.72
COCHAMARCA	0	0	0	0	0.00	0	0	0	0	0.00	0	0	0.00	0	10	70.18
NAVAN	0	0	0	0	0.00	0	0	0	0	0.00	0	0	0.00	0	5	53.08
IHUARI - ACOTAMA	0	0	0	0	0.00	0	0	0	0	0.00	0	0	0.00	0	24	173.54

T.I.A. POR 10,000 HAB.

C = CONFIRMADO P = PROBABLE D = DESCARTADO

MONITOREO DEL SISTEMA DE INFORMACION – NOTI SP S.E. 37 POR MICROREDES - RED II HUAURA OYON

MICROREDES	OPORTUNIDAD	COBERTURA	CALIDAD DEL DATO	CONCORDANCIA NOTI SP-FISICO	CALIFICACION
HOSPITAL	100%	100%	100%	100%	100%
HUAURA	100%	100%	100%	100%	100%
HUALMAY	100%	100%	100%	100%	100%
SAYAN	100%	100%	100%	100%	100%
VEGUETA	100%	100%	100%	100%	100%
CHURIN	50%	100%	0%	0%	35%

