



BOLETIN EPIDEMIOLOGICO SEMANAL

RED II HUAURA OYON

SEMANA N° 06 - AÑO 2008
(DEL 03 DE FEBRERO AL 09 DE FEBRERO)

EDITORIAL

La oficina de Epidemiología se dirige a todos los lectores de los Boletines Epidemiológicos, para en esta oportunidad presentarles los boletines epidemiológicos semanales, en él les informamos acerca de los principales daños sujetos a vigilancia epidemiológica, es de interés recibir comentarios y sugerencias a fin de seguir mejorando el trabajo dentro del sistema, del mismo modo proponemos que la información sea tomada en cuenta haciendo uso de uno de los atributos; la disponibilidad y la información a usuarios considerando el enfoque de análisis de riesgos

Es Nuestra Misión

Generar de manera continua y permanente en todos los niveles de nuestra Red de Vigilancia Epidemiológica acerca de la Situación de Salud de la Jurisdicción de la Red II Huaura Oyón que permita orientar la toma de decisiones y la construcción de Políticas Socio Sanitarias contribuyendo al mejoramiento del estado de Salud de la población

Dr. WILLIAM PEÑA AYUDANTE
DIRECTOR EJECUTIVO
HOSPITAL GENERAL DE HUACHO
RED II HUAURA OYON

EQUIPO DE TRABAJO

Lic. MABEL JIMENEZ QUINTEROS
ESPECIALISTA EN EPIDEMIOLOGIA
JEFE DEL AREA DE EPIDEMIOLOGIA

Lic. Juana Olinda Nicho Vargas
Tec.Enf. Bertha Matilde Cristóbal Aguilar
Tec.Dig. Christian Silencio Narvarte
Tec.Dig. Walter Sobrevilla Chimbo

E-mail : epidemiologia_huacho@hotmail.com
Web : www.hdhuacho.gob.pe
Telef. : 232 2468

EN PRESENTACION DE INFORME SOBRE DESNUTRICIÓN MATERNO INFANTIL EN EL PERU.

Se reconoció al Gobierno Peruano por su compromiso en la lucha contra la desnutrición

(20/02/08) La Fundación Bill y Melinda Gates y las instituciones comprometidas en la lucha contra la desnutrición infantil en el Perú presentaron en nuestro país el informe **The Lancet: La serie sobre desnutrición materno infantil**, el cual consiste en una serie de artículos de investigación sin precedentes sobre la prevalencia de afecciones relacionadas con la nutrición, los factores de riesgo, la consiguiente carga de la enfermedad y las respuestas nacionales e internacionales frente al tema.

Es importante señalar que Perú es uno de los ocho países del mundo seleccionados por la revista científica *The Lancet* para presentar este informe. Esto es después de los Estados Unidos, Inglaterra, India, Vietnam, Etiopía, Senegal y Bangladesh debido a que "el Gobierno del Perú ha asumido un compromiso político en la lucha contra la desnutrición materna e infantil frente a la alta prevalencia que existe en los niños menores de cinco años", señaló **Arturo David Martínez, director comercial del equipo de apoyo político de salud mundial de la Fundación Bill y Melinda Gates.**

El informe evalúa y analiza la efectividad y el potencial impacto de políticas e intervenciones que abordan la nutrición en los países en desarrollo, ya que recomienda la toma de medidas a fin de acelerar los esfuerzos para mejorar la nutrición materno infantil. "Uno de los principales hallazgos de los estudios es que los niños sufrirán daños irreversibles en su edad adulta si no se propician intervenciones que aborden la nutrición adecuada antes de los 24 meses de vida, ya que la nutrición durante los dos primeros años de vida es más crítica para la salud a largo plazo de lo que se había pensado", indicó la **Dra. Laura Caulfield, autora de The Lancet y de la Escuela de Salud Pública de la Universidad Johns Hopkins Bloomberg.**

Por ello, enfatizó que las afecciones tales como el retardo en el crecimiento, la desnutrición grave y el bajo peso al nacer durante los dos primeros años de vida causan un daño irreparable al impedir el crecimiento físico y aumentar el riesgo de enfermedades crónicas en etapas posteriores.

Se ha demostrado que los niños que padecen retardo en el crecimiento y tienen bajo peso al nacer completan menos años de estudios y obtienen menores ingresos durante la edad adulta. Los ingresos bajos, la salud deficiente y el acceso reducido a una nutrición adecuada, a su vez impactan sobre la salud en niños de las generaciones futuras, estableciendo así un ciclo vicioso.

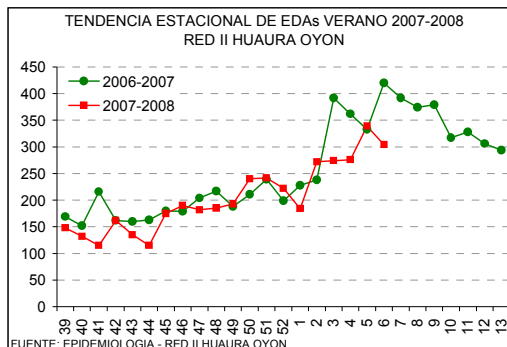
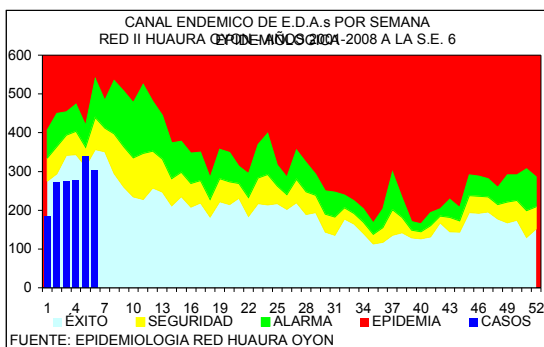
<http://www.per.ops-oms.org/bvs.html>

SITUACION DE ENFERMEDADES DIARREICAS AGUDAS EN LA RED II HUAURA OYON

Tabla 01
INCIDENCIA SEMANAL DE ENFERM. DIARREICAS AGUDAS SEGÚN TIPOS POR DISTRITOS Y GRUPOS DE EDAD
RED II HUAURA OYON - 2008

Distrito	ACUOSAS					DISENTERICAS					EDAS TOTALES						
	Men. 1 a	1 - 4 a	May. 5 a	Total	ACUM	Men. 1 a	1 - 4 a	May. 5 a	Total	ACUM	Men. 1 a	1 - 4 a	May. 5 a	Total	(*)T.I.A.	ACUM	% ACUM
HUACHO	4	22	43	69	339	0	0	5	5	14	4	22	48	74	1.30	353	21.41
HUAURA	12	21	26	59	291	0	0	0	0	2	12	21	26	59	1.76	293	39.18
VEGUETA	0	6	6	12	244	0	1	0	1	3	0	7	6	13	0.65	247	54.15
HUALMAY	3	9	16	28	169	0	1	1	2	6	3	10	17	30	1.09	175	64.77
SAYAN	5	18	17	40	167	0	0	0	0	1	5	18	17	40	1.89	168	74.95
STA MARIA	7	7	17	31	160	0	0	1	1	2	7	7	18	32	1.10	162	84.78
CARQUIN	3	5	1	9	38	0	0	0	0	0	3	5	1	9	1.40	38	87.08
AMBAR	0	1	4	5	31	0	0	0	0	4	0	1	4	5	1.61	35	89.21
OYON	1	2	5	8	34	0	0	0	0	0	1	2	5	8	0.75	34	91.27
PACHANGARA	0	4	3	7	31	0	0	0	0	0	0	4	3	7	2.34	31	93.15
COCHAMARCA	1	6	1	8	23	1	0	0	1	2	2	6	1	9	6.32	25	94.66
PACCHO	0	5	0	5	24	0	0	0	0	0	0	5	0	5	2.37	24	96.12
L. PRADO	1	0	0	1	20	0	0	0	0	3	1	0	0	1	0.45	23	97.51
STA LEONOR	0	0	1	1	8	0	0	1	1	5	0	0	2	2	1.74	13	98.30
NAVAN	0	0	0	0	11	0	0	0	0	0	0	0	0	0	0.00	11	98.97
Acotama-IHUARI	0	2	1	3	8	0	0	0	0	0	0	2	1	3	2.17	8	99.45
CAUJUL	0	0	6	6	6	0	0	0	0	0	0	6	6	6	9.40	6	99.82
ANAJES	0	0	1	1	3	0	0	0	0	0	0	0	1	1	0.96	3	100.00
CHECRAS	0	0	0	0	0	0	0	0	0	0	0	0	0	0	0.00	0	100.00
TOTAL	37	108	148	293	1607	1	2	8	11	42	38	110	156	304	1.36	1649	

FUENTE: EPIDEMIOLOGIA RED HUAURA OYON (*)T.I.A. (SEMANAL) POR 1000 HAB.

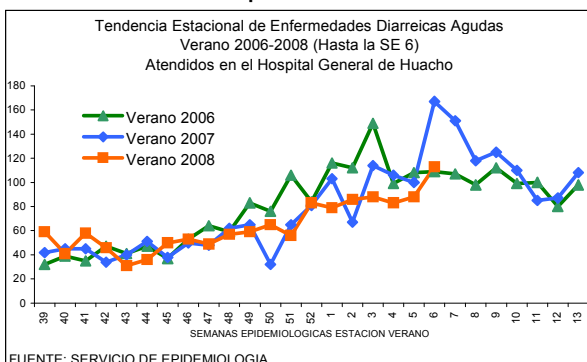


DISTRITOS QUE PRESENTAN INCREMENTO DE EDAs EN LA S.E. 6 - 2008 RED II HUAURA OYON

	DISTRITOS	EDAS	T.INCRE
COSTA	SAYAN	40	40.0
	HUACHO	74	35.1
	CARQUIN	9	22.2
	CAUJUL	6	100.0
SIERRA	ANAJES	1	100.0
	STA. LEONOR	2	100.0
	PACCHO	5	100.0
	COCHAMARCA	9	100.0
	PACHANGARA	7	85.7
	OYON	8	37.5
TOTAL		304	-10.3

En la presente semana se han notificado 304 casos de enfermedades diarreicas agudas, observándose un 10.3% de disminución con respecto a la semana anterior. 231 corresponden a menores de 1 año, 592 al grupo de 1 a 4 años y 826 al grupo de 5 a más años. En la curva epidémica nos ubicamos en zona de éxito con tendencia al incremento. El 80% del total de casos procede de 5 distritos de la costa (tabla 01) El 43% de los distritos de la costa (3/7) tuvieron incremento en el número de casos entre el 22.2 al 40.0% con respecto a la semana anterior El 58% de los distritos de la sierra (7/12) muestran tasas de incremento entre 37.5 al 100.0%. Se sugiere analizar su información local y activar medidas de prevención y control en la población.

EDAs Atendidas en el Hospital General de Huacho



PLAN	GRUPO DE EDADES			TOTAL
	< 1 A	01 - 04	5 - +	
A	4	11	27	42 (37%)
B	5	27	39	71 (63%)
C				
TOTAL	9 (8%)	38 (34%)	66 (58%)	113

En la presente semana se han atendido 113 pacientes con EDAs en el Hospital General de Huacho, observándose un incremento del 7.14% respecto a la semana anterior. El acumulado en lo que va del verano 2008 es de 1280 casos, cifra inferior a los veranos del 2006 y 2007 (1496 y 1355 respectivamente). El promedio semanal de casos para el periodo 2008 es de 61, observándose un 5.54% de disminución en relación al verano 2007. Se espera seguir observando cifras de descenso.

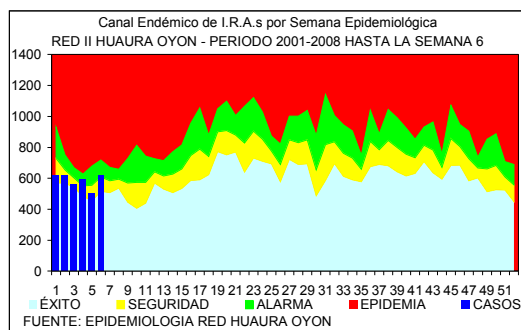
SITUACION DE LAS INFECCIONES RESPIRATORIAS AGUDAS EN LA RED II HUAURA OYON

Tabla 02
INCIDENCIA SEMANAL DE INFEC. RESPIRATORIAS AGUDAS SEGÚN TIPOS POR DISTRITOS Y GRUPOS DE EDAD
RED II HUAURA OYON - 2008

DISTRITOS	HOSPITALIZADOS POR N.G.					NEUMONIAS GRAVE (N.G.)					NEUMONIAS				IRAS TOTALES						
	Men.2m	2-11m	1-4a	Total	ACUM	Men.2m	2-11m	1-4a	Total	ACUM	2-11m	1-4a	Total	ACUM	Men.2m	2-11m	1-4a	Total	(*)T.I.A.	ACUM	% ACUM
HUAURA	0	0	0	0	0	0	0	0	0	0	0	0	0	3	3	24	61	88	30.15	521	14.87
HUALMAY	0	0	0	0	1	0	0	0	0	1	0	1	1	7	7	36	55	98	40.75	519	29.68
HUACHO	0	0	0	0	2	0	0	0	0	2	1	0	1	11	2	35	68	105	21.27	497	43.86
STA MARIA	0	0	0	0	0	0	0	0	0	0	1	1	2	4	10	25	52	87	34.40	465	57.13
SAYAN	0	0	0	0	0	0	0	0	0	0	0	1	1	4	0	14	55	69	37.38	410	68.84
VEGUETA	0	0	0	0	0	0	0	0	0	0	0	0	0	1	0	20	29	49	28.32	394	80.08
OYON	0	0	0	0	0	0	0	0	0	0	0	0	0	0	2	7	15	24	25.97	118	83.45
PACHANGARA	0	0	0	0	0	0	0	0	0	0	0	0	0	1	0	5	12	17	65.38	100	86.30
CARQUIN	0	0	0	0	0	0	0	0	0	0	0	0	0	1	0	8	18	26	46.43	96	89.04
Acolama-IHUARI	0	0	0	0	0	0	0	0	0	0	0	0	0	0	0	5	5	42.02	85	91.47	
COCHAMARCA	0	0	0	0	0	0	0	0	0	0	0	0	0	0	4	11	15	120.97	62	93.24	
L. PRADO	0	0	0	0	0	0	0	0	0	0	0	0	0	0	0	6	6	31.25	55	94.81	
AMBAR	0	0	0	0	0	0	0	0	0	0	0	0	0	0	1	1	2	7.38	42	96.00	
NAVAN	0	0	0	0	0	0	0	0	0	0	0	0	0	0	0	0	0	0.00	37	97.06	
STA LEONOR	0	0	0	0	0	0	0	0	0	0	0	0	0	0	0	1	1	10.10	37	98.12	
PACCHO	0	0	0	0	0	0	0	0	0	0	0	0	0	0	4	2	6	32.61	33	99.06	
CAUJUL	0	0	0	0	0	0	0	0	0	0	0	0	0	1	1	14	16	290.91	27	99.83	
ANDAJES	0	0	0	0	0	0	0	0	0	0	0	0	0	0	2	2	21.98	6	100.00		
CHECRAS	0	0	0	0	0	0	0	0	0	0	0	0	0	0	0	0	0	0.00	0	100.00	
TOTAL	0	0	0	0	3	0	0	0	0	3	2	3	5	32	25	184	407	616	31.67	3504	

FUENTE: EPIDEMIOLOGIA RED HUAURA OYON (*)T.I.A.(SEMANTAL) POR 1000 MEN.5 AÑOS.

En la presente semana se notifican 616 IRAs en menores de 5 años (T.I.A. 31.7 por 1,000 menores de 5 años) el 80% del total de casos proceden de 6 distritos (tabla 02). En el canal Endémico nos ubicamos en zona de alarma. En lo que va del año se han hospitalizado 65 niños menores de 5 años, 3 con IRAs, 26 con Neumonía, 3 con Neumonía Grave y 33 con SOB-Asma el 100% de los casos ha sido referido a los establecimientos de salud para el cumplimiento del seguimiento y control.



PACIENTES HOSPITALIZADOS CON IRAs EN EL HOSPITAL DE HUACHO HASTA LA S.E. N° 6 - 2008

GRUPO ETAREO	DIAGNOSTICOS			
	IRA	NEUMONIA	N.GRAVE	SOBA
Men.2 m	0	-	3	-
2 a 11m	1	9	0	-
Men.1a	-	-	-	-
1 a 4 a	2	22	0	-
May 5 a.	-	4	-	-
Men.2 a	-	-	-	34
2 a 4a	-	-	-	7
TOTAL	3	35	3	41

VIGILANCIA DE INMUNOPREVENIBLES

En la semana no se notifican casos

INFORME DE BROTES

En la presente semana no se notifica ningún brote,

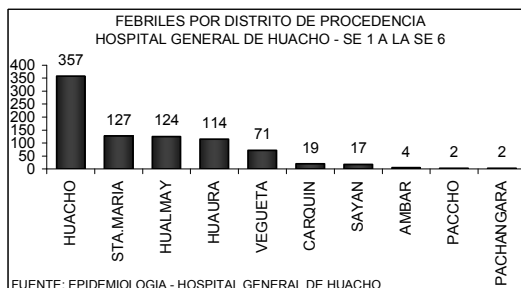
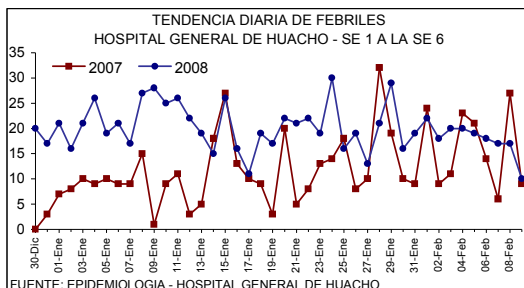
CUADRO COMPARATIVO DE BROTES NOTIFICADOS HASTA LA SEMANA 6

RED II HUAURA OYON PERIODO 2007 - 2008

GRUPO DIAGNOSTICO	2007		2008	
	BROTOS	AFECT.	BROTOS	AFECT.
TOTAL BROTES	2	36	1	1
INMUNOPREVENIBLES	0	0	1	1
RUBEOLA	0	0	1	1
E.T.A.s	2	36	0	0
INTOX.ALIMENTARIA	1	4	0	0
FIEBRE TIFOIDEA	1	32	0	0

FUENTE: EPIDEMIOLOGIA - RED II HUAURA OYON

VIGILANCIA CENTINELA DE FEBRILES PARA DENGUE



FEBRILES POR GRUPO ETAREO HOSPITAL GENERAL DE HUACHO - SE 1 A LA SE 6

EDADES	TOTALES	PORC.
MEN. 1 A	126	15.05
1 - 4 A	255	30.47
5 - 9 A	90	10.75
10 - 19 A	110	13.14
20 - 59 A	197	23.54
60 - +	59	7.05
TOTAL	837	100.00

FUENTE: EPIDEMIOLOGIA - HOSPITAL GENERAL DE HUACHO

En la semana se ha identificado 121 febriles, observándose un 12% de disminución con respecto a la semana anterior la razón es de 1 febril por cada 7 atenciones. El acumulado hasta la semana 6 es de 837 febriles, la tendencia se mantiene estable por lo que no se ha previsto la toma de muestra para estudio laboratorial. El 80% de los casos proceden de los distritos HUACHO, STA.MARIA Y HUALMAY

VIGILANCIA SANITARIA DE CALIDAD DE PLAYAS

CALIDAD SANITARIA DE LAS PLAYAS DEL LITORAL COSTERO DE LA PROVINCIA DE HUAURA SEMANA EPIDEMIOLOGICA N° 6 2008.

S.E. 6
AÑO 2008

DISTRITO	PLAYA	DETERMINACION MICROBIOLÓG. DEL AGUA		(*)CALIDAD DE ARENA	(*)SERVICIOS HIGIENICOS	(*)TACHOS DE BASURA	CALIFICACION FINAL DIGESA
		COLIFORMES FEC. x 100ml)	(*)Calificación				
Huacho	Playa chica	23	MUY BUENA	BUENA	NO	NO	BUENA
Huacho	Colorado	4	MUY BUENA	BUENA	NO	NO	BUENA
Huacho	Hormillos	4	MUY BUENA	REGULAR	NO	NO	BUENA
Carquin	El Potrero	200	BUENA	MALA	NO	NO	REGULAR
Huaura	Centinela	150	BUENA	REGULAR	NO	NO	BUENA
Vegueta	Vegueta	43	MUY BUENA	BUENA	SI	NO	BUENA
Vegueta	Tambo de Mora	210	MUY BUENA	BUENA	NO	NO	BUENA
Vegueta	Los Vifos	75	MUY BUENA	BUENA	SI	SI	MUYBUENA
Vegueta	Las Albuferas	43	MUY BUENA	BUENA	SI	SI	MUYBUENA

(*) Calificación en base a promedio 4 últimas semanas
FUENTE: VIGILANCIA SANITARIA DE PLAYAS - SALUD AMBIENTAL
ELABORADO POR AREA DE EPIDEMIOLOGIA - CSN

VIGILANCIA DE ACCIDENTES DE TRANSITO

CASOS DE VICTIMAS POR TRANSITO SEGUN GRUPO DE EDADES DE LA S.E. 1 HASTA LA S.E. 6 - 2008 RED II HUAURA OYON

GRUPO DE EDADES	VICTIMAS	PORCENTAJE	DEFUNCIONES	LETALIDAD
Men. de 1 año	1	0.52	0	0.00
De 1 - 4 años	6	3.13	0	0.00
De 5 - 17 años	28	14.58	0	0.00
De 10 - 19 años	21	10.94	0	0.00
De 20 - 64 años	137	71.35	5	3.65
De 65 a mas	13	6.77	0	0.00
TOTAL	192	100.00	5	2.60

NUMERO DE ACCIDENTES Y VICTIMAS POR TRANSITO SEGUN DISTRITOS DE LA S.E. 1 HASTA LA S.E. 6 - 2008 RED II HUAURA OYON

DISTRITO	ACCIDENTES	VICTIMAS	DEFUNCIONES	LETALIDAD
HUACHO	42	90	2	2.22
STA MARIA	10	54	3	5.56
HUAURA	10	13	0	0.00
HUALMAY	14	18	0	0.00
VEGUETA	4	5	0	0.00
SAYAN	4	12	0	0.00
TOTAL	84	192	5	2.60

FUENTE: REGISTRO DE EMERGENCIA - HRH

INCIDENCIA SEMANAL Y ACUMULADA DE ENFERMEDADES SEGÚN GRUPOS DE DAÑOS

OTRAS ENFERMEDADES TRANSMISIBLES

PROVINCIA DISTRITO	LEPTOSPIROSIS					A27			TBC BK (+) NUEVOS			A15.0			CONJUN TIVITIS			B30			HEPATITIS TIPO B			B16			VIH			B20			SIDA			B24		
	S.E.6		HASTA LA S.E.6			T.I.A.	S.E.6		ACUM	T.I.A.	S.E.6		ACUM	T.I.A.	S.E.6		ACUM	T.I.A.	S.E.6		ACUM	T.I.A.	S.E.6		ACUM	T.I.A.	S.E.6		ACUM	T.I.A.	S.E.6		ACUM	T.I.A.				
	C	P	D	C	P		D	C			P	D			C	P			D	C			P	D			C	P			D	C			P	D	C	P
RED II HUAURA OYON	0	1	0	0	0.04	1	7	0.31	18	93	4.16	0	0	0.00	0	0	0.00	0	0	0.00	0	0	0.00	0	0	0.00	0	0	0.00	0	0	0.00						
PROV. HUAURA	0	1	0	0	0.05	1	7	0.34	18	85	4.16	0	0	0.00	0	0	0.00	0	0	0.00	0	0	0.00	0	0	0.00	0	0	0.00	0	0	0.00						
HUACHO	0	0	0	0	0.00	1	4	0.71	4	12	2.12	0	0	0.00	0	0	0.00	0	0	0.00	0	0	0.00	0	0	0.00	0	0	0.00	0	0	0.00						
HUALMAY	0	0	0	0	0.00	0	0	0.00	4	12	4.34	0	0	0.00	0	0	0.00	0	0	0.00	0	0	0.00	0	0	0.00	0	0	0.00	0	0	0.00						
HUAURA	0	1	0	0	0.30	0	1	0.30	2	14	4.18	0	0	0.00	0	0	0.00	0	0	0.00	0	0	0.00	0	0	0.00	0	0	0.00	0	0	0.00						
VEGUETA	0	0	0	0	0.00	0	0	0.00	3	21	10.57	0	0	0.00	0	0	0.00	0	0	0.00	0	0	0.00	0	0	0.00	0	0	0.00	0	0	0.00						
SAYAN	0	0	0	0	0.00	0	2	0.94	2	14	6.60	0	0	0.00	0	0	0.00	0	0	0.00	0	0	0.00	0	0	0.00	0	0	0.00	0	0	0.00						
CARQUIN	0	0	0	0	0.00	0	0	0.00	0	0	0.00	0	0	0.00	0	0	0.00	0	0	0.00	0	0	0.00	0	0	0.00	0	0	0.00	0	0	0.00						
STA MARIA	0	0	0	0	0.00	0	0	0.00	2	11	3.78	0	0	0.00	0	0	0.00	0	0	0.00	0	0	0.00	0	0	0.00	0	0	0.00	0	0	0.00						
PACCHO	0	0	0	0	0.00	0	0	0.00	0	0	0.00	0	0	0.00	0	0	0.00	0	0	0.00	0	0	0.00	0	0	0.00	0	0	0.00	0	0	0.00						
STA LEONOR	0	0	0	0	0.00	0	0	0.00	0	0	0.00	0	0	0.00	0	0	0.00	0	0	0.00	0	0	0.00	0	0	0.00	0	0	0.00	0	0	0.00						
CHECRAS	0	0	0	0	0.00	0	0	0.00	1	1	7.02	0	0	0.00	0	0	0.00	0	0	0.00	0	0	0.00	0	0	0.00	0	0	0.00	0	0	0.00						
L. PRADO	0	0	0	0	0.00	0	0	0.00	0	0	0.00	0	0	0.00	0	0	0.00	0	0	0.00	0	0	0.00	0	0	0.00	0	0	0.00	0	0	0.00						
AMBAR	0	0	0	0	0.00	0	0	0.00	0	0	0.00	0	0	0.00	0	0	0.00	0	0	0.00	0	0	0.00	0	0	0.00	0	0	0.00	0	0	0.00						
PROV. OYON	0	0	0	0	0.00	0	0	0.00	0	8	4.53	0	0	0.00	0	0	0.00	0	0	0.00	0	0	0.00	0	0	0.00	0	0	0.00	0	0	0.00						
OYON	0	0	0	0	0.00	0	0	0.00	0	0	0.00	0	0	0.00	0	0	0.00	0	0	0.00	0	0	0.00	0	0	0.00	0	0	0.00	0	0	0.00						
PACHANGARA	0	0	0	0	0.00	0	0	0.00	0	8	26.78	0	0	0.00	0	0	0.00	0	0	0.00	0	0	0.00	0	0	0.00	0	0	0.00	0	0	0.00						
ANDAJES	0	0	0	0	0.00	0	0	0.00	0	0	0.00	0	0	0.00	0	0	0.00	0	0	0.00	0	0	0.00	0	0	0.00	0	0	0.00	0	0	0.00						
CAUJUL	0	0	0	0	0.00	0	0	0.00	0	0	0.00	0	0	0.00	0	0	0.00	0	0	0.00	0	0	0.00	0	0	0.00	0	0	0.00	0	0	0.00						
COCHAMARCA	0	0	0	0	0.00	0	0	0.00	0	0	0.00	0	0	0.00	0	0	0.00	0	0	0.00	0	0	0.00	0	0	0.00	0	0	0.00	0	0	0.00						
NAVAN	0	0	0	0	0.00	0	0	0.00	0	0	0.00	0	0	0.00	0	0	0.00	0	0	0.00	0	0	0.00	0	0	0.00	0	0	0.00	0	0	0.00						
IHUARI - ACOTAMA	0	0	0	0	0.00	0	0	0.00	0	0	0.00	0	0	0.00	0	0	0.00	0	0	0.00	0	0	0.00	0	0	0.00	0	0	0.00	0	0	0.00						

T.I.A. POR 10,000 HAB.

C = CONFIRMADO P = PROBABLE D = DESCARTADO

ENFERMEDADES NO TRANSMISIBLES

PROVINCIA DISTRITO	(*) ACTS DE TRANSITO			V87	(**)ACTDS TRANSITO			V70	INTOXICAC. PLAGUICIDA			T60.9	INTOXICAC. ALCOHOLICA			F10.0	MORDEDURA CANINA			W54	ACCIDENTE ARACNIDO			X21					
	S.E.6		T.I.A.		S.E.6		ACUM		T.I.A.	S.E.6			ACUM	T.I.A.	S.E.6		ACUM	T.I.A.	S.E.6		ACUM	T.I.A.	S.E.6		ACUM	T.I.A.			
	C	P			D	C				P	D				C				P				D				C	P	D
RED II HUAURA OYON	17	84	3.76	27	192	8.59	0	19	0.85	0	8	0.36	12	64	2.86	0	20	0.89	0	20	0.98	0	20	0.98					
PROV. HUAURA	17	84	4.11	27	192	9.39	0	19	0.93	0	8	0.39	12	61	2.98	0	20	0.98	0	20	0.98	0	20	0.98					
HUACHO	8	42	7.40	10	90	15.87	0	0	0.00	0	5	0.88	3	18	3.17	0	8	1.41	0	8	1.41	0	8	1.41					
HUALMAY	4	14	5.07	5	18	6.52	0	0	0.00	0	0	0.00	1	10	3.62	0	2	0.72	0	2	0.72	0	2	0.72					
HUAURA	1	10	2.98	1	13	3.88	0	7	2.09	0	2	0.60	1	9	2.68	0	3	0.89	0	3	0.89	0	3	0.89					
VEGUETA	1	4	2.01	2	5	2.52	0	8	4.03	0	0	0.00	0	3	1.51	0	1	0.50	0	1	0.50	0	1	0.50					
SAYAN	2	4	1.89	8	12	5.66	0	3	1.41	0	0	0.00	2	7	3.30	0	0	0.00	0	0	0.00	0	0	0.00					
CARQUIN	0	0	0.00	0	0	0.00	0	0	0.00	0	0	0.00	1	1	1.55	0	0	0.00	0	0	0.00	0	0	0.00					
STA MARIA	1	10	3.44	1	54	18.58	0	1	0.34	0	1	0.34	3	10	3.44	0	4	1.38	0	4	1.38	0	4	1.38					
PACCHO	0	0	0.00	0	0	0.00	0	0	0.00	0	0	0.00	0	0	0.00	0	1	4.74	0	1	4.74	0	1	4.74					
STA LEONOR	0	0	0.00	0	0	0.00	0	0	0.00	0	0	0.00	0	0	0.00	0	0	0.00	0	0	0.00	0	0	0.00					
CHECRAS	0	0	0.00	0	0	0.00	0	0	0.00	0	0	0.00	0	0	0.00	0	0	0.00	0	0	0.00	0	0	0.00					
L. PRADO	0	0	0.00	0	0	0.00	0	0	0.00	0	0	0.00	0	1	4.55	0	0	0.00	0	0	0.00	0	0	0.00					
AMBAR	0	0	0.00	0	0	0.00	0	0	0.00	0	0	0.00	1	2	6.45	0	1	3.22	0	1	3.22	0	1	3.22					
PROV. OYON	0	0	0.00	0	0	0.00	0	0	0.00	0	0	0.00	0	3	1.70	0	0	0.00	0	0	0.00	0	0	0.00					
OYON	0	0	0.00	0	0	0.00	0	0	0.00	0	0	0.00	0	0	0.00	0	0	0.00	0	0	0.00	0	0	0.00					
PACHANGARA	0	0	0.00	0	0	0.00	0	0	0.00	0	0	0.00	0	2	6.70	0	0	0.00	0	0	0.00	0	0	0.00					
ANDAJES	0	0	0.00	0	0	0.00	0	0	0.00	0	0	0.00	0	0	0.00	0	0	0.00	0	0	0.00	0	0	0.00					
CAUJUL	0	0	0.00	0	0	0.00	0	0	0.00	0	0	0.00	0	0	0.00	0	0	0.00	0	0	0.00	0	0	0.00					
COCHAMARCA	0	0	0.00	0	0	0.00	0	0	0.00	0	0	0.00	0	1	7.02	0	0	0.00	0	0	0.00	0	0	0.00					
NAVAN	0	0	0.00	0	0	0.00	0	0	0.00	0	0	0.00	0	0	0.00	0	0	0.00	0	0	0.00	0	0	0.00					
IHUARI - ACOTAMA	0	0	0.00	0	0	0.00	0	0	0.00	0	0	0.00	0	0	0.00	0	0	0.00	0	0	0.00	0	0	0.00					

T.I.A. POR 10,000 HAB.

(*) ACTS = ACCIDENTES DE TRANSITO

(**)ACTDS = ACCIDENTADOS POR TRANSITO

VIGILANCIA DE MUERTES

PROVINCIA DISTRITO	MUERTE NEONATAL			P96.8	MUERTE INFANTIL			O93	MUERTE DE LA NIÑEZ			O94	MUERTE MATERNA			O95	MUERTE POR ACC.TRANSI			V70	
	S.E.6		RAZON MORT(*)		S.E.6		RAZON MORT(*)		S.E.6		RAZON MORT(*)		S.E.6		RAZON MORT(***)		S.E.6		RAZON MORT(***)		T.LET.
	C	P			C	P			C	P			C	P			C	P			
RED II HUAURA OYON	1	3	0.87	1	2	0.58	1	2	0.03	0	0	0.00	0	5	2.60	0	5	2.60			
PROV. HUAURA	1	3	-	1	2	-	1	2	0.04	0	0	-	0	5	2.60	0	5	2.60			
HUACHO	0	0	-	0	0	-	0	0	0.00	0	0	-	0	2	2.22	0	2	2.22			
HUALMAY	0	0	-	0	0	-	0	0	0.00	0	0	-	0	0	0.00	0	0	0.00			
HUAURA	0	0	-	0	0	-	0	0	0.00	0	0	-	0	0	0.00	0	0	0.00			
VEGUETA	0	0	-	0	0	-	0	0	0.00	0	0	-	0	0	0.00	0	0	0.00			
SAYAN	0	1	-	0	1	-	0	1	0.18	0	0	-	0	0	0.00	0	0	0.00</			

INCIDENCIA SEMANAL Y ACUMULADA DE ENFERMEADES SEGÚN GRUPOS DE DAÑOS

ENFERMEADES TRANSMITIDAS POR ALIMENTOS

PROVINCIA DISTRITO	COLERA				A00		INTOXIC. ALIMENTAR.		A05		FIEBRE TIFOIDEA			A01		HEPATITIS VIRAL		B15		BRUCELOSIS		A23.9	
	S.E.6	HASTA LA S.E. 6			T.I.A.	S.E.6	ACUM	T.I.A.	S.E.6	ACUM	T.I.A.	S.E.6	ACUM	T.I.A.	S.E.6	ACUM	T.I.A.	S.E.6	ACUM	T.I.A.	S.E.6	ACUM	T.I.A.
		C	P	D																			
RED II HUAURA OYON	0	0	0	0	0.00	8	73	3.27	4	21	0.94	0	3	0.13	0	1	0.04						
PROV. HUAURA	0	0	0	0	0.00	8	73	3.57	4	20	0.98	0	3	0.15	0	1	0.05						
HUACHO	0	0	0	0	0.00	3	35	6.17	1	3	0.53	0	0	0.00	0	0	0.00						
HUALMAY	0	0	0	0	0.00	1	9	3.26	1	6	2.17	0	0	0.00	0	0	0.00						
HUAURA	0	0	0	0	0.00	1	8	2.39	0	2	0.60	0	0	0.00	0	0	0.00						
VEGUETA	0	0	0	0	0.00	0	5	2.52	0	0	0.00	0	0	0.00	0	0	0.00						
SAYAN	0	0	0	0	0.00	0	1	0.47	2	8	3.77	0	2	0.94	0	1	0.47						
CARQUIN	0	0	0	0	0.00	1	1	1.55	0	1	1.55	0	0	0.00	0	0	0.00						
STA MARIA	0	0	0	0	0.00	1	12	4.13	0	0	0.00	0	1	0.34	0	0	0.00						
PACCHO	0	0	0	0	0.00	0	0	0.00	0	0	0.00	0	0	0.00	0	0	0.00						
STA LEONOR	0	0	0	0	0.00	0	0	0.00	0	0	0.00	0	0	0.00	0	0	0.00						
CHECRAS	0	0	0	0	0.00	0	1	7.02	0	0	0.00	0	0	0.00	0	0	0.00						
L. PRADO	0	0	0	0	0.00	0	0	0.00	0	0	0.00	0	0	0.00	0	0	0.00						
AMBAR	0	0	0	0	0.00	1	1	3.22	0	0	0.00	0	0	0.00	0	0	0.00						
PROV. OYON	0	0	0	0	0.00	0	0	0.00	0	0	0.00	0	0	0.00	0	0	0.00						
OYON	0	0	0	0	0.00	0	0	0.00	0	0	0.00	0	0	0.00	0	0	0.00						
PACHANGARA	0	0	0	0	0.00	0	0	0.00	0	0	0.00	0	0	0.00	0	0	0.00						
ANDAJES	0	0	0	0	0.00	0	0	0.00	0	0	0.00	0	0	0.00	0	0	0.00						
CAUJUL	0	0	0	0	0.00	0	0	0.00	0	0	0.00	0	0	0.00	0	0	0.00						
COCHAMARCA	0	0	0	0	0.00	0	0	0.00	0	0	0.00	0	0	0.00	0	0	0.00						
NAVAN	0	0	0	0	0.00	0	0	0.00	0	0	0.00	0	0	0.00	0	0	0.00						
IHUARI - ACOTAMA	0	0	0	0	0.00	0	0	0.00	0	1	7.23	0	0	0.00	0	0	0.00						

T.I.A. POR 10,000 HAB. C = CONFIRMADO P = PROBABLE D = DESCARTADO

ENFERMEADES METAXENICAS

PROVINCIA DISTRITO	MALARIA VIVAX (AUTOCTONOS)				B51	BARTONELOSIS AGUDA				A44.0	BARTONEL. ERUPTIVA	A44.1	LEISHMANIO. CUTANEA	B55.1		
	S.E.6	HASTA LA S.E. 6			T.I.A.	S.E.6	HASTA LA S.E. 6			T.I.A.	S.E.6	ACUM	T.I.A.	S.E.6	ACUM	T.I.A.
		C	P	D			C	P	D							
RED II HUAURA OYON	0	0	0	0	0.00	0	0	0	0	0.00	0	0	0.00	0	9	0.40
PROV. HUAURA	0	0	0	0	0.00	0	0	0	0	0.00	0	0	0.00	0	5	0.24
HUACHO	0	0	0	0	0.00	0	0	0	0	0.00	0	0	0.00	0	0	0.00
HUALMAY	0	0	0	0	0.00	0	0	0	0	0.00	0	0	0.00	0	0	0.00
HUAURA	0	0	0	0	0.00	0	0	0	0	0.00	0	0	0.00	0	0	0.00
VEGUETA	0	0	0	0	0.00	0	0	0	0	0.00	0	0	0.00	0	0	0.00
SAYAN	0	0	0	0	0.00	0	0	0	0	0.00	0	0	0.00	0	0	0.00
CARQUIN	0	0	0	0	0.00	0	0	0	0	0.00	0	0	0.00	0	0	0.00
STA MARIA	0	0	0	0	0.00	0	0	0	0	0.00	0	0	0.00	0	0	0.00
PACCHO	0	0	0	0	0.00	0	0	0	0	0.00	0	0	0.00	0	2	9.48
STA LEONOR	0	0	0	0	0.00	0	0	0	0	0.00	0	0	0.00	0	0	0.00
CHECRAS	0	0	0	0	0.00	0	0	0	0	0.00	0	0	0.00	0	2	14.04
L. PRADO	0	0	0	0	0.00	0	0	0	0	0.00	0	0	0.00	0	0	0.00
AMBAR	0	0	0	0	0.00	0	0	0	0	0.00	0	0	0.00	0	1	3.22
PROV. OYON	0	0	0	0	0.00	0	0	0	0	0.00	0	0	0.00	0	0	0.00
OYON	0	0	0	0	0.00	0	0	0	0	0.00	0	0	0.00	0	0	0.00
PACHANGARA	0	0	0	0	0.00	0	0	0	0	0.00	0	0	0.00	0	0	0.00
ANDAJES	0	0	0	0	0.00	0	0	0	0	0.00	0	0	0.00	0	0	0.00
CAUJUL	0	0	0	0	0.00	0	0	0	0	0.00	0	0	0.00	0	0	0.00
COCHAMARCA	0	0	0	0	0.00	0	0	0	0	0.00	0	0	0.00	0	0	0.00
NAVAN	0	0	0	0	0.00	0	0	0	0	0.00	0	0	0.00	0	0	0.00
IHUARI - ACOTAMA	0	0	0	0	0.00	0	0	0	0	0.00	0	0	0.00	0	4	28.92

T.I.A. POR 10,000 HAB. C = CONFIRMADO P = PROBABLE D = DESCARTADO

**MONITOREO DEL SISTEMA DE INFORMACION – NOTI SP S.E. 6
POR MICROREDES - RED II HUAURA OYON**

MICROREDES	OPORTUNIDAD	COBERTURA	CALIDAD DEL DATO	CONCORDANCIA NOTISP-FISICO	CALIFICACION
HOSPITAL	100%	100%	100%	100%	100%
HUAURA	100%	100%	20%	0%	58%
HUALMAY	100%	100%	100%	100%	100%
SAYAN	100%	100%	100%	100%	100%
VEGUETA	100%	100%	100%	100%	100%
CHURIN	50%	100%	100%	100%	85%

